EUROPÄISCHE
KOMMISSION

Brüssel, den 11.8.2023
COM(2023) 482 final

ANNEX

ANHANG

des

BERICHTS DER KOMMISSION AN DAS EUROPÄISCHE PARLAMENT UND DEN RAT
über die Tätigkeiten des Europäischen Fonds für die Anpassung an die Globalisierung zugunsten entlassener Arbeitnehmer (EGF) in den Jahren 2021 und 2022

INHALTSVERZEICHNIS

1. Kumulierte Daten für den Programmplanungszeitraum (1. Januar 2014 bis 31. Dezember 2020) 2
Tabelle 1: 2021 eingereichter Schlussbericht 3
2. Kumulierte Daten für den Zeitraum 2007–2022 4
Abbildung 1: Zahl der zwischen 2007 und 2022 eingereichten Anträge 4
Abbildung 2: Zahl der zu unterstützenden Arbeitnehmenden nach Mitgliedstaat, 2007–2022 5
Abbildung 3: Je Mitgliedstaat beantragter EGF-Betrag (in EUR), 2007–2022 6
Abbildung 4: Je Begünstigten und Mitgliedstaat im Durchschnitt beantragter EGF-Betrag (in EUR) 7
Tabelle 2: Bis zum 31. Dezember 2022 eingereichte EGF-Anträge (ohne abgelehnte und zurückgezogene Anträge) 8
Tabelle 3: Bis zum 31. Dezember 2022 eingereichte EGF-Anträge nach Branche 9
Tabelle 4: Zahl der Anträge* nach Branche (NACE Rev. 2), 2007–2022 13
Abbildung 5: Zahl der zu unterstützenden Begünstigten je Branche* (NACE Rev. 2), 2007–2022 15

1. Kumulierte Daten für den Programmplanungszeitraum (1. Januar 2014 bis 31. Dezember 2020)

Die kumulierten Daten zu den im Zeitraum vom 1. Januar 2014 bis zum 31. Dezember 2020 eingegangenen EGF-Anträgen sind im Anhang des Berichts der Kommission an das Europäische Parlament und den Rat über die Tätigkeiten des EGF in den Jahren 2019 und 2020[1] aufgeführt.

Dieser Anhang enthält nur die Ergebnisse des einzigen Schlussberichts, der im Analysezeitraum 2021–2022 eingegangen ist.

[1] COM(2021) 486 final vom 20.8.2021.

Tabelle 1: 2021 eingereichter Schlussbericht[2]

EGF-Referenznummer	**EGF/2018/003**
Fall	**Attica Verlagswesen**
Mitgliedstaat	**EL**
Branche	**Verlagswesen**
Antragsdatum	**22. Mai 2018**
Entlassene Arbeitnehmende	**550**
Zu unterstützende Arbeitnehmende	**550**
Beginn der Maßnahmen	**22. August 2018**
Ende der Maßnahmen	**22. August 2020**
Frist für den Schlussbericht	**22. Februar 2021**
Datum der tatsächlichen Vorlage des Schlussberichts	**18. Juni 2021**
Vor dem 31.12.2022 abgewickelter Fall?	**JA**
ERGEBNISSE AM ENDE DES DURCHFÜHRUNGSZEITRAUMS DES EGF AUF DER GRUNDLAGE DER SCHLUSSBERICHTE DER MITGLIEDSTAATEN	
Unterstützte Arbeitnehmende	**296**
Prozentualer Anteil der zu unterstützenden Arbeitnehmenden	**54%**
Arbeitsmarktstatus der durch den EGF-Beitrag unterstützten Arbeitnehmenden *	
Am Ende des Durchführungszeitraums des EGF wieder in den Arbeitsmarkt eingegliederte Arbeitnehmende	**233**
Prozentualer Anteil der unterstützten Arbeitnehmenden	**79%**
davon	
als abhängig Beschäftigte	**213**
als Selbstständige	**20**
Arbeitnehmende in schulischer oder beruflicher Ausbildung	**0**
Prozentualer Anteil der unterstützten Arbeitnehmenden	**0%**
Arbeitslose oder nicht erwerbstätige Personen – verschiedene Gründe **	**62**
Prozentualer Anteil der unterstützten Arbeitnehmenden	**21%**
Status der Arbeitnehmenden nicht bekannt	**1**
Prozentualer Anteil der unterstützten Arbeitnehmenden	**0%**
	100%

* Der in dieser Tabelle angegebene Arbeitsmarktstatus der Begünstigten gibt grundsätzlich die Situation am Ende des Durchführungszeitraums wieder.

** Nicht erwerbstätig“ bedeutet, dass die Person dem Arbeitsmarkt aus unterschiedlichen persönlichen Gründen, etwa wegen Eintritt in den Ruhestand, nicht mehr zur Verfügung steht.

[2] Aufgrund der sehr geringen Zahl von Fällen in den Jahren 2018 und 2019 war 2021 nur ein Schlussbericht fällig.

2. Kumulierte Daten für den Zeitraum 2007–2022

Abbildung 1: Zahl der zwischen 2007 und 2022 eingereichten Anträge

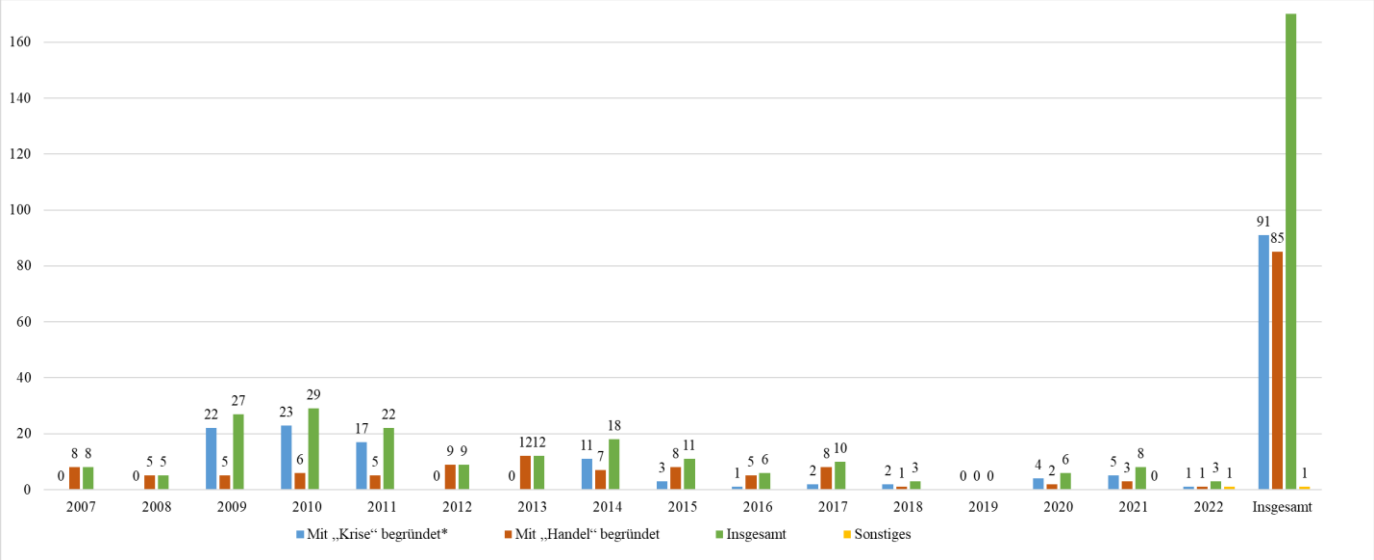

	2007	2008	2009	2010	2011	2012	2013	2014	2015	2016	2017	2018	2019	2020	2021	2022	Insgesamt
Mit „Krise“ begründet*	0	0	22	23	17	0	0	11	3	1	2	2	0	4	5	1	**91**
Mit „Handel“ begründet	8	5	5	6	5	9	12	7	8	5	8	1	0	2	3	1	**85**
Sonstiges															0	1	**1**
Insgesamt	**8**	**5**	**27**	**29**	**22**	**9**	**12**	**18**	**11**	**6**	**10**	**3**	**0**	**6**	**8**	**3**	**177**
% der Gesamtmittel	**5%**	**3%**	**15%**	**16%**	**12%**	**5%**	**7%**	**10%**	**6%**	**3%**	**6%**	**2%**	**0%**	**3%**	**5%**	**2%**	**100%**

** Davon standen neun im Zusammenhang mit der COVID-19-Pandemie.*

Zwischen 2007 und 2022 gingen bei der Kommission 91 mit dem Kriterium „Krise“ begründete Anträge und 85 mit dem Kriterium „Veränderungen im Welthandelsgefüge“ begründete Anträge ein. Die Gesamtzahl der pro Jahr eingegangenen Anträge schwankt, wobei der Durchschnitt bei jährlich etwa 11 Anträgen lag.

Abbildung 2: Zahl der zu unterstützenden Arbeitnehmenden nach Mitgliedstaat, 2007–2022

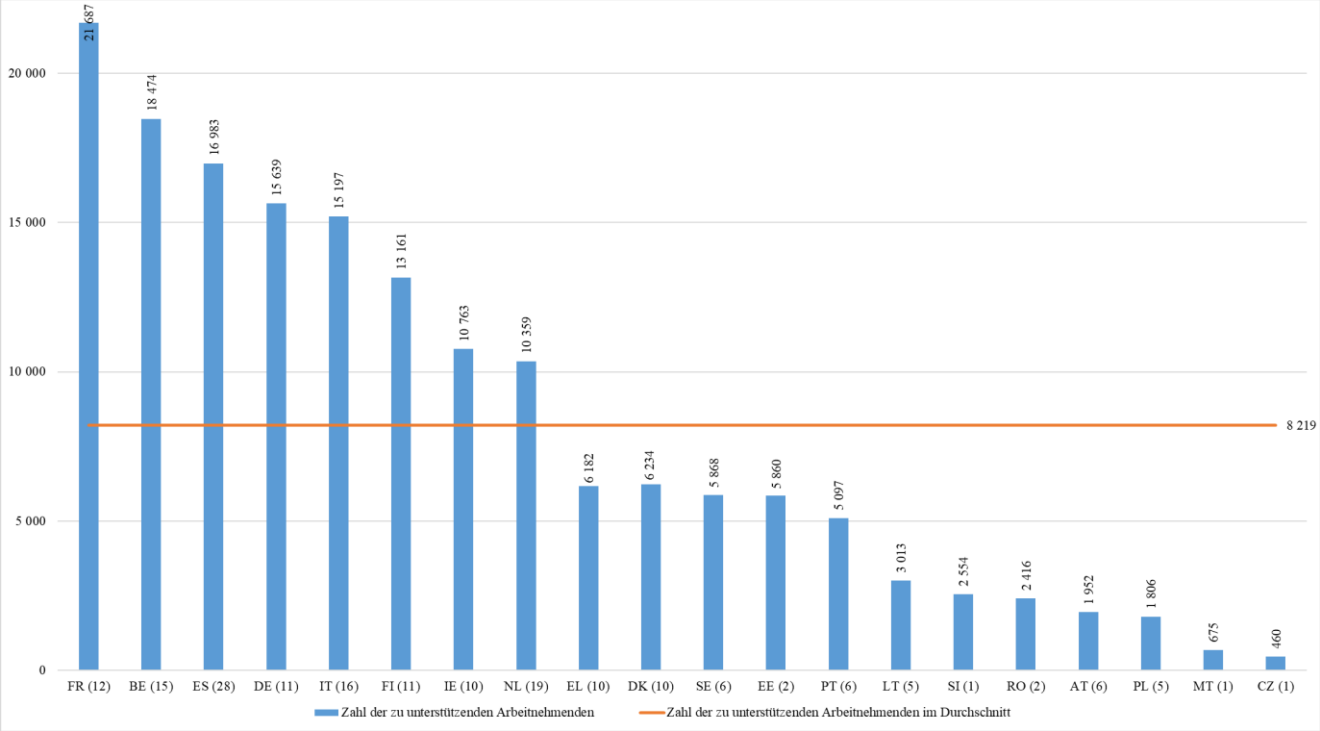

Die Zahl der Anträge ist in Klammern angegeben.

Zahl der zu unterstützenden Arbeitnehmenden insgesamt: 164 380
Durchschnittliche Zahl der zu unterstützenden Arbeitnehmenden nach Mitgliedstaat: 8 219

Die 177 zwischen 2007 und 2022 von 20 Mitgliedstaaten eingereichten Anträge (ohne zurückgezogene und abgelehnte Anträge) betrafen 164 380 Arbeitnehmende. Frankreich beantragte Unterstützung für die höchste Zahl von Arbeitnehmenden (21 687; 12 Fälle), gefolgt von Belgien (18 474; 15 Fälle) und Spanien (16 983; 28 Fälle).

Abbildung 3: Je Mitgliedstaat beantragter EGF-Betrag (in EUR), 2007–2022

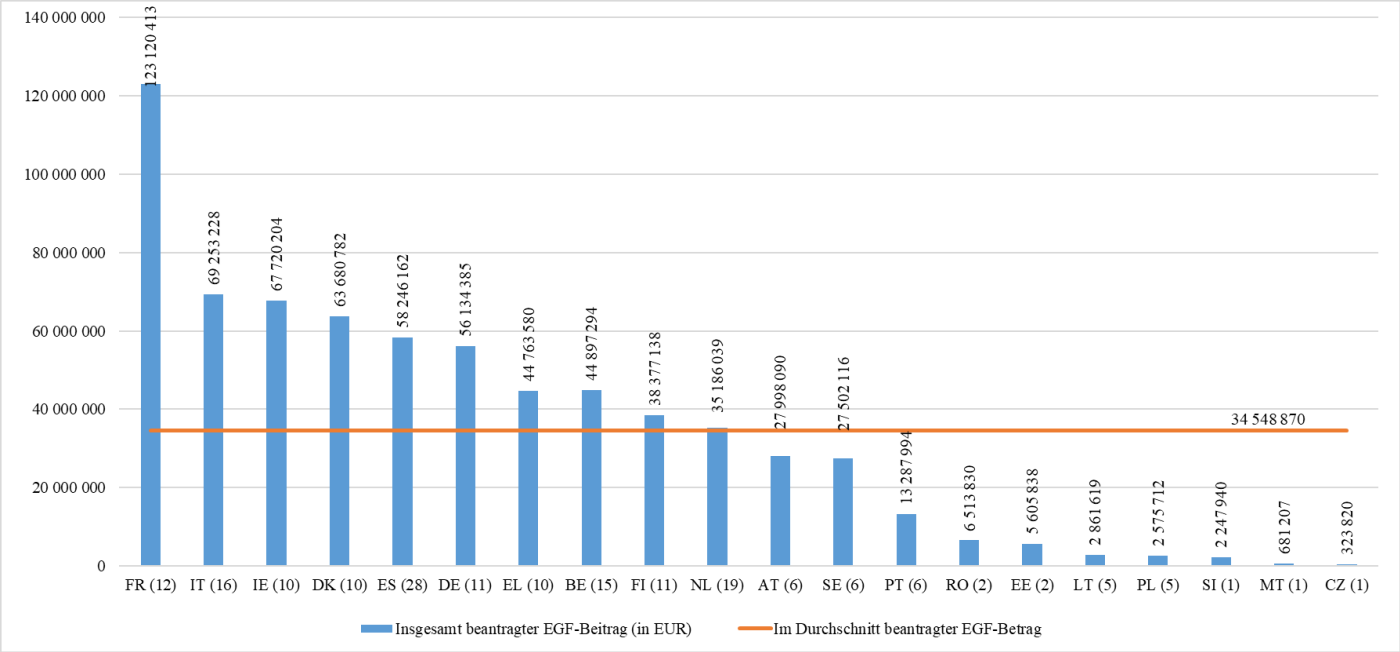

Die Zahl der Anträge ist in Klammern angegeben.

Insgesamt beantragte EGF-Beträge:	**690 977 391 EUR**
Im Durchschnitt beantragter EGF-Betrag:	**34 548 870 EUR**

Zwischen 2007 und 2022 wurden von 20 Mitgliedstaaten EGF-Mittel in Höhe von insgesamt 690 977 391 EUR beantragt. Frankreich beantragte den höchsten Betrag einer EGF-Kofinanzierung (123 120 413 EUR; 12 Anträge), gefolgt von Italien (69 253 228 EUR; 16 Anträge) und Irland (67 720 204 EUR; 10 Anträge).

Abbildung 4: Je Begünstigten und Mitgliedstaat im Durchschnitt beantragter EGF-Betrag (in EUR) 2007–2022

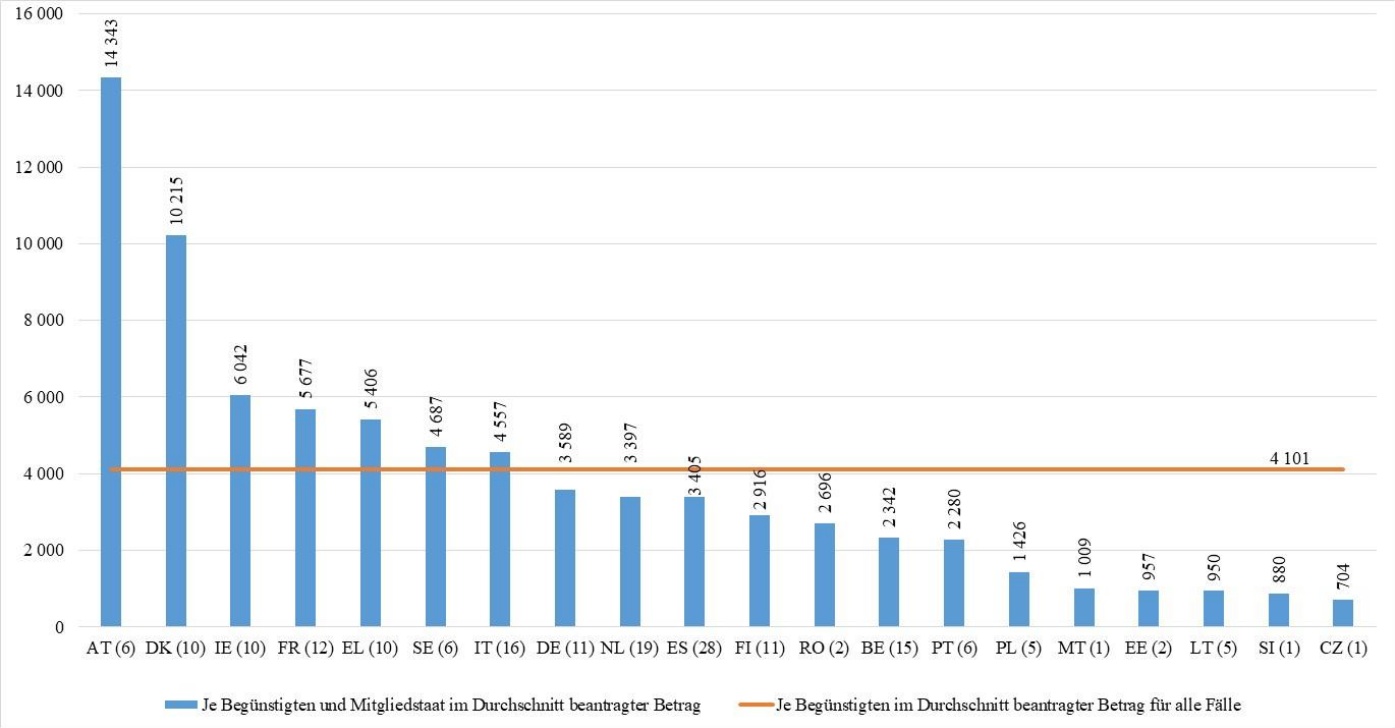

Die Zahl der Anträge ist in Klammern angegeben.

Je Begünstigten im Durchschnitt beantragter EGF-Betrag: 4101 EUR

Im Durchschnitt beantragte jeder der 20 Mitgliedstaaten, die zwischen 2007 und 2022 EGF-Mittel beantragten, pro Begünstigten 4101 EUR. Österreich beantragte den höchsten Durchschnittsbetrag je Begünstigten (14 343 EUR, 6 Fälle und 1952 Begünstigte), gefolgt von Dänemark (10 215 EUR, 10 Fälle und 6234 Begünstigte) und Irland (6042 EUR, 10 Fälle und 10 763 Begünstigte).

Tabelle 2: Bis zum 31. Dezember 2022 eingereichte EGF-Anträge (ohne abgelehnte und zurückgezogene Anträge)

Mitgliedstaat	Art des Antrags	2007	2008	2009	2010	2011	2012	2013	2014	2015	2016	2017	2018	2020	2021	2022	Zahl der Anträge		Zu unterstützende Begünstigte (Arbeitnehmende und NEET)		EGF-Beitrag (in EUR)	
AT	Krise			1	1	2											4	6	1 608	1 952	22 834 963	27 998 090
	Handel				1	1											2		344		5 163 127	
	Sonstiges																0		0		0	
BE	Krise				1									1			2	15	4 302	19 174	13 313 155	44 897 294
	Handel			2				4	2	3		1					12		14 313		29 627 742	
	Sonstiges															1	1		559		1 956 397	
CZ	Krise				1												1	1	460	460	323 820	323 820
	Handel																0		0		0	
	Sonstiges																0		0		0	
DE	Krise				1	1				1							3	11	4 651	15 639	19 615 046	56 134 385
	Handel	1		2			1	1	1			1		1			8		10 988		36 519 339	
	Sonstiges																0		0		0	
DK	Krise			2	2	1											5	10	3 600	6 234	38 265 208	63 680 782
	Handel				2	1	2										5		2634		25 415 574	
	Sonstiges																0		0		0	
EE	Krise													1			1	2	5 060	5 860	4 474 480	5 605 838
	Handel										1						1		800		1 131 358	
	Sonstiges																0		0		0	
EL	Krise					1			5	1		1	1				9	10	8 074	8 280	43 267 750	44 763 580
	Handel														1		1		206		1 495 830	
	Sonstiges																0		0		0	
ES	Krise			2	3	4			2						2		13	28	8 648	17 108	25 153 984	58 246 162
	Handel		3		2	1		3			1	2		1	1	1	15		8 460		33 092 178	
	Sonstiges																0		0		0	
FI	Krise													1			1	11	500	13 161	1 752 360	38 377 138
	Handel	1					1	1	1	2	2	2					10		12 661		36 624 778	
	Sonstiges																0		0		0	
FR	Krise			1	1				2	1					2	1	8	12	13 319	21 687	72 025 262	123 120 413
	Handel	1						1	1			1					4		8 368		51 095 151	
	Sonstiges																0		0		0	
IE	Krise			3	3												6	10	9 835	11 209	60 589 571	67 720 204
	Handel						1		2	1							4		1 374		7 130 633	
	Sonstiges																0		0		0	
IT	Krise					5			1			1			1		8	16	6 712	15 197	25 581 241	69 253 228
	Handel	3	1				2			1					1		8		8 485		43 671 987	
	Sonstiges																0		0		0	
LT	Krise			4													4	5	2 413	3 013	2 562 625	2 861 619
	Handel		1														1		600		298 994	
	Sonstiges																0		0		0	
MT	Krise																0	1	0	675	0	681 207
	Handel	1															1		675		681 207	
	Sonstiges																0		0		0	
NL	Krise			7	5	2			1		1		1	1			18	19	9 847	10 359	33 376 605	35 186 039
	Handel				1												1		512		1 809 434	
	Sonstiges																0		0		0	
PL	Krise				3												3	5	979	1 806	1 200 897	2 575 712
	Handel							2									2		827		1 374 815	
	Sonstiges																0		0		0	
PT	Krise			1	1	1											3	6	2 245	5 827	5 373 636	13 287 994
	Handel	1		1									1				3		3 582		7 914 358	
	Sonstiges																0		0		0	
RO	Krise																0	2	0	2 416	0	6 513 830
	Handel					1	1										2		2 416		6 513 830	
	Sonstiges																0		0		0	
SE	Krise			1													1	6	1 500	5 868	9 839 674	27 502 116
	Handel					1	1			1	1	1					5		4 368		17 662 442	
	Sonstiges																0		0		0	
SI	Krise				1												1	1	2 554	2 554	2 247 940	2 247 940
	Handel																0		0		0	
	Sonstiges																0		0		0	
Insgesamt	**Krise**	**0**	**0**	**22**	**23**	**17**	**0**	**0**	**11**	**3**	**1**	**2**	**2**	**4**	**5**	**1**	**91**	**177**	**86 307**	**168 479**	**381 798 217**	**690 977 391**
	Handel	**8**	**5**	**5**	**6**	**5**	**9**	**12**	**7**	**8**	**5**	**8**	**1**	**2**	**3**	**1**	**85**		**81 613**		**307 222 777**	
	Sonstiges	**0**	**0**	**0**	**0**	**0**	**0**	**0**	**0**	**0**	**0**	**0**	**0**	**0**	**0**	**1**	**1**		**559**		**1 956 397**	

Tabelle 3: Bis zum 31. Dezember 2022 eingereichte EGF-Anträge nach Branche

NACE Rev. 2-Abteilung	Branche	EGF-Referenznummer	Fall	Mitgliedstaat
5	**Stein- und Braunkohlenbergbau**	EGF/2017/001	Castilla y León Bergbau	ES
10	**Herstellung von Nahrungs- und Futtermitteln**	EGF/2014/001	Nutriart	EL
		EGF/2014/005	GAD	FR
12	**Tabakverarbeitung**	EGF/2011/010	Austria Tabak	AT
13	**Herstellung von Textilien**	EGF/2007/005	Sardinien	IT
		EGF/2007/006	Piemonte	IT
		EGF/2007/007	Lombardei	IT
		EGF/2008/001	Toskana	IT
		EGF/2008/003	Alytaus tekstilė	LT
		EGF/2008/005	Katalonien	ES
		EGF/2009/001	Norte-Centro	PT
		EGF/2009/004	Oost-West Vlaanderen	BE
		EGF/2009/005	Limburg	BE
		EGF/2010/009	Comunidad Valenciana Textilien	ES
		EGF/2013/008	Comunidad Valenciana Textilien	ES
14	**Herstellung von Bekleidung**	EGF/2007/008	Textilien	MT
		EGF/2009/018	Bekleidung	LT
		EGF/2010/003	Galicia Textilien	ES
		EGF/2010/014	Mura	SI
		EGF/2017/006	Galicia Bekleidung	ES
		EGF/2018/002	Norte Centro Lisboa Bekleidung	PT
15	**Herstellung von Leder, Lederwaren und Schuhen**	EGF/2010/026	Rohde	PT
		EGF/2011/020	Comunidad Valenciana Calzado	ES
16	**Herstellung von sonstigen Holz-, Kork-, Flecht- und Korbwaren**	EGF/2009/020	Castilla La Mancha	ES
		EGF/2013/010	Castilla y León	ES
18	**Herstellung von Druckerzeugnissen; Vervielfältigung von bespielten Ton-, Bild- und Datenträgern**	EGF/2009/026	Noord Holland und Utrecht	NL
		EGF/2009/027	Noord Brabant und Zuid Holland	NL
		EGF/2009/028	Limburg	NL
		EGF/2009/029	Gelderland und Overijssel	NL
		EGF/2009/030	Drenthe	NL
		EGF/2010/027	N Brabant	NL
		EGF/2010/028	Overijssel	NL
		EGF/2010/029	Zuid Holland und Utrecht	NL
		EGF/2010/030	Noord Holland und Flevoland	NL
19	**Kokerei und Mineralölverarbeitung**	EGF/2016/003	Erdöl und chemische Erzeugnisse*	EE
20	**Herstellung von chemischen Erzeugnissen**	EGF/2013/009	Zachem	PL
		EGF/2016/003	Erdöl und chemische Erzeugnisse*	EE
21	**Herstellung von pharmazeutischen Erzeugnissen**	EGF/2011/015	AstraZeneca	SE
22	**Herstellung von Gummi- und Kunststoffwaren**	EGF/2017/008	Goodyear	DE
23	**Herstellung von Glas und Glaswaren, Keramik, Verarbeitung von Steinen und Erden**	EGF/2009/012	Waterford Crystal	IE
		EGF/2009/014	Comunidad Valenciana Keramik	ES
		EGF/2010/005	Comunidad Valenciana Naturstein	ES
		EGF/2013/004	Comunidad Valenciana Materiales de Construcción	ES
		EGF/2013/011	Saint-Gobain Sekurit	BE
		EGF/2015/007	Hainaut-Namur Glass	BE
24	**Metallerzeugung und -bearbeitung**	EGF/2010/007	Steiermark-Niederösterreich	AT
		EGF/2011/021	Zalco	NL
		EGF/2012/010	Mechel	RO
		EGF/2013/002	Carsid	BE
		EGF/2013/007	Hainaut Steel	BE
		EGF/2014/012	ArcelorMittal	BE
		EGF/2020/003	GMH Guss	DE
		EGF/2020/001	Galicia Schiffsbaunebenwirtschaftszweige*	ES
		EGF/2022/003	Alu Ibérica	ES
25	**Herstellung von Metallerzeugnissen**	EGF/2011/018	País Vasco Metall	ES
		EGF/2011/019	Galicia Metall	ES
		EGF/2014/004	Comunidad Valenciana Metall	ES
		EGF/2020/001	Galicia Schiffsbaunebenwirtschaftszweige*	ES
		EGF/2021/001	País Vasco Metall	ES

NACE Rev. 2-Abteilung	Branche	EGF-Referenznummer	Fall	Mitgliedstaat
26	**Herstellung von Datenverarbeitungsgeräten, elektronischen und optischen Erzeugnissen**	EGF/2007/003	BenQ	DE
		EGF/2007/004	Perlos	FI
		EGF/2009/002	Nokia	DE
		EGF/2009/008	Dell	IE
		EGF/2009/023	Qimonda	PT
		EGF/2010/008	AT&S	AT
		EGF/2010/011	NXP Semiconductors	NL
		EGF/2011/013	Flextronics	DK
		EGF/2011/014	Nokia	RO
		EGF/2011/025	Lombardei	IT
		EGF/2012/006	Nokia Salo	FI
		EGF/2012/007	VDC Technologies	IT
		EGF/2013/001	Nokia	FI
		EGF/2014/014	Aleo Solar	DE
		EGF/2016/002	Ericsson	SE
		EGF/2016/008	Nokia Network Systems	FI
		EGF/2017/007	Ericsson	SE
27	**Herstellung von elektrischen Ausrüstungen**	EGF/2009/010	AB Snaige	LT
		EGF/2011/023	Antonio Merloni	IT
		EGF/2014/010	Whirlpool	IT
		EGF/2021/008	Attica Electrical Equipment Manufacturing	EL
28	**Maschinenbau**	EGF/2009/015	Danfoss Group	DK
		EGF/2009/031	Linak	DK
		EGF/2010/001	Nordjylland	DK
		EGF/2010/006	H.Cegielski-Poznań	PL
		EGF/2010/013	Podkarpackie	PL
		EGF/2010/017	Midtjylland Machinery	DK
		EGF/2010/018	Heidelberger Druckmaschinen	DE
		EGF/2010/022	LM Glasfiber	DK
		EGF/2012/002	Manroland	DE
		EGF/2012/003	Vestas	DK
		EGF/2012/011	Vestas	DK
		EGF/2013/003	First Solar	DE
		EGF/2014/011	Caterpillar	BE
		EGF/2015/012	Hainaut Machinery	BE
		EGF/2017/010	Caterpillar	BE
29	**Herstellung von Kraftwagen und Kraftwagenteilen**	EGF/2007/001	Peugeot	FR
		EGF/2007/010	Lisboa-Alentejo	PT
		EGF/2008/002	DELPHI	ES
		EGF/2008/004	Kastilien-León	ES
		EGF/2009/007	Volvo	SE
		EGF/2009/009	Steiermark	AT
		EGF/2009/013	Karmann	DE
		EGF/2009/019	Renault	FR
		EGF/2010/002	Cataluña automoción	ES
		EGF/2010/004	Wielkopolskie	PL
		EGF/2010/015	Peugeot	FR
		EGF/2010/031	General Motors Belgium	BE
		EGF/2011/003	Arnsberg und Düsseldorf Automobilindustrie	DE
		EGF/2011/005	Norte-Centro Automobilindustrie	PT
		EGF/2012/005	Saab	SE
		EGF/2012/008	De Tomaso	IT
		EGF/2013/006	Fiat Auto Poland	PL
		EGF/2013/012	Ford Genk	BE
		EGF/2014/006	PSA	FR
		EGF/2015/002	Adam Opel	DE
		EGF/2015/003	Ford Genk	BE
		EGF/2015/009	Volvo Trucks	SE
		EGF/2016/004	Comunidad Valenciana Automobilindustrie	ES
		EGF/2020/006	Cataluña Automobilindustrie	ES
		EGF/2021/004	Aragon Automobilindustrie	ES
		EGF/2021/006	Cataluña Automobilindustrie	ES

NACE Rev. 2-Abteilung	Branche	EGF-Referenznummer	Fall	Mitgliedstaat
30	**Sonstiger Fahrzeugbau**	EGF/2010/025	Odense Steel Shipyard	DK
		EGF/2011/008	Odense Steel Shipyard 2	DK
		EGF/2011/026	Emilia Romagna	IT
		EGF/2014/008	STX Rauma	FI
		EGF/2020/001	Galicia Schiffsbaunebenwirtschaftszweige*	ES
		EGF/2021/005	Airbus	FR
31	**Herstellung von Möbeln**	EGF/2009/016	Möbel	LT
32	**Sonstige Industrieerzeugnisse (Schmuck)**	EGF/2014/007	Andersen Ireland	IE
		EGF/2020/001	Galicia Schiffsbaunebenwirtschaftszweige*	ES
33	**Reparatur und Installation von Maschinen und Ausrüstungen**	EGF/2009/021	SR Technics	IE
		EGF/2014/016	Lufthansa Technik	IE
		EGF/2015/006	PWA International	IE
		EGF/2020/001	Galicia Schiffsbaunebenwirtschaftszweige*	ES
		EGF/2022/001	Air France*	FR
41	**Errichtung von Gebäuden und Bauten**	EGF/2009/011	Heijmans	NL
		EGF/2009/017	Baugewerbe	LT
		EGF/2010/019	Construction 41	IE
		EGF/2011/002	Trentino Alto Adige	IT
		EGF/2011/006	Comunidad Valenciana Construction	ES
		EGF/2011/009	Gelderland Construction 41	NL
		EGF/2011/017	Aragon	ES
		EGF/2014/002	Gelderland und Overijssel	NL
43	**Vorbereitende Baustellenarbeiten, Bauinstallation und sonstiges Ausbaugewerbe**	EGF/2010/020	Baugewerbe	IE
		EGF/2020/001	Galicia Schiffsbaunebenwirtschaftszweige*	ES
46	**Großhandel (ohne Handel mit Kraftfahrzeugen und Krafträdern)**	EGF/2010/012	Noord Holland ICT	NL
		EGF/2015/001	Broadcom	FI
		EGF/2021/007	Selecta	FR
45	**Handel mit Kraftfahrzeugen; Instandhaltung und Reparatur von Kraftfahrzeugen**	EGF/2020/002	Estland Tourismus*	EE
47	**Einzelhandel (ohne Handel mit Kraftfahrzeugen)**	EGF/2010/010	Unilever	CZ
		EGF/2010/016	Aragón Einzelhandel	ES
		EGF/2011/004	ALDI Hellas	EL
		EGF/2014/009	Sprider Stores	EL
		EGF/2014/013	Odyssefs Fokas	EL
		EGF/2015/011	Supermarket Larissa	EL
		EGF/2016/005	Drenthe Overijssel Retail	NL
		EGF/2017/003	Attica Einzelhandel	EL
		EGF/2017/005	Einzelhandel	FI
		EGF/2019/001	Carrefour Belgium	BE
49	**Landverkehr und Transport in Rohrfernleitungen**	EGF/2011/001	Nieder- und Oberösterreich	AT
		EGF/2014/017	Mory-Ducros	FR
		EGF/2015/010	MoryGlobal	FR
		EGF/2020/002	Estland Tourismus*	EE
50	**Schifffahrt**	EGF/2020/002	Estland Tourismus*	EE
51	**Luftverkehr**	EGF/2013/014	Air France	FR
		EGF/2015/004	Alitalia	IT
		EGF/2017/009	Air France	FR
		EGF/2020/004	KLM	NL
		EGF/2020/007	Finnair	FI
		EGF/2020/002	Estland Tourismus*	EE
		EGF/2021/002	Air Italy	IT
		EGF/2022/001	Air France*	FR
52	**Lagerei sowie Erbringung von sonstigen Dienstleistungen für den Verkehr**	EGF/2020/005	Swissport*	BE
		EGF/2020/002	Estland Tourismus*	EE
		EGF/2021/003	Porto Canale	IT
		EGF/2022/002	TNT Express Worldwide	BE
55	**Gastgewerbe/Beherbergung**	EGF/2020/002	Estland Tourismus*	EE

NACE Rev. 2-Abteilung	Branche	EGF-Referenznummer	Fall	Mitgliedstaat
56	**Gastronomie**	EGF/2014/003	Aragon	ES
		EGF/2020/002	Estland Tourismus*	EE
58	**Verlagswesen**	EGF/2009/024	Noord Holland und Zuid Holland	NL
		EGF/2014/015	Attica Verlagswesen	EL
		EGF/2018/003	Attica Verlagswesen	EL
60	**Rundfunkveranstalter**	EGF/2014/018	Attica Broadcasting	EL
62	**Erbringung von Dienstleistungen der Informationstechnologie**	EGF/2011/016	Agile	IT
		EGF/2015/005	Programmierungstätigkeiten	FI
		EGF/2016/001	Microsoft	FI
		EGF/2017/002	Microsoft	FI
64	**Erbringung von Finanzdienstleistungen**	EGF/2018/001	Finanzdienstleistungen	NL
71	**Architektur- und Ingenieurbüros; technische, physikalische und chemische Untersuchung**	EGF/2010/021	Construction 71	IE
74	**Sonstige freiberufliche, wissenschaftliche und technische Tätigkeiten**	EGF/2020/002	Estland Tourismus*	EE
77	**Vermietung von beweglichen Sachen**	EGF/2020/002	Estland Tourismus*	EE
79	**Reisebüros, Reiseveranstalter und Erbringung sonstiger Reservierungsdienstleistungen**	EGF/2020/002	Estland Tourismus*	EE
81	**Gebäudebetreuung; Garten- und Landschaftsbau**	EGF/2020/005	Swissport	BE
82	**Erbringung von wirtschaftlichen Dienstleistungen für Unternehmen**	EGF/2012/001	TalkTalk	IE
		EGF/2017/004	Almaviva	IT
88	**Sozialwesen (ohne Heime)**	EGF/2011/011	Soziale Dienstleistungen	AT
90	**Kreative, künstlerische und unterhaltende Tätigkeiten**	EGF/2020/002	Estland Tourismus*	EE
91	**Bibliotheken, Archive, Museen, botanische und zoologische Gärten**	EGF/2020/002	Estland Tourismus*	EE
92	**Spiel-, Wett- und Lotteriewesen**	EGF/2020/002	Estland Tourismus*	EE
93	**Erbringung von Dienstleistungen des Sports, der Unterhaltung und der Erholung**	EGF/2020/002	Estland Tourismus*	EE

** Antrag im Zusammenhang mit Entlassungen in mehr als einer Branche; er ist daher mehrfach in der Tabelle aufgeführt.*

Tabelle 4: Zahl der Anträge* nach Branche (NACE Rev. 2), 2007–2022

NACE Rev. 2-Abteilung	Branche	Zahl der Fälle
29	**Herstellung von Kraftwagen und Kraftwagenteilen**	**26**
26	**Herstellung von Datenverarbeitungsgeräten, elektronischen und optischen Erzeugnissen**	**17**
28	**Maschinenbau**	**15**
13	**Herstellung von Textilien**	**11**
47	**Einzelhandel (ohne Handel mit Kraftfahrzeugen)**	**10**
18	**Herstellung von Druckerzeugnissen; Vervielfältigung von bespielten Ton-, Bild- und Datenträgern**	**9**
24	**Metallerzeugung und -bearbeitung**	**9**
41	**Errichtung von Gebäuden und Bauten**	**8**
51	**Luftverkehr**	**8**
14	**Herstellung von Bekleidung**	**6**
23	**Herstellung von Glas und Glaswaren, Keramik, Verarbeitung von Steinen und Erden**	**6**
30	**Sonstiger Fahrzeugbau**	**6**
25	**Herstellung von Metallerzeugnissen**	**5**
33	**Reparatur und Installation von Maschinen und Ausrüstungen**	**5**
49	**Landverkehr und Transport in Rohrfernleitungen**	**4**
62	**Erbringung von Dienstleistungen der Informationstechnologie**	**4**
27	**Herstellung von elektrischen Ausrüstungen**	**4**
52	**Lagerei sowie Erbringung von sonstigen Dienstleistungen für den Verkehr**	**4**
58	**Verlagswesen**	**3**
46	**Großhandel (ohne Handel mit Kraftfahrzeugen und Krafträdern)**	**3**
10	**Herstellung von Nahrungs- und Futtermitteln**	**2**
15	**Herstellung von Leder, Lederwaren und Schuhen**	**2**
16	**Herstellung von sonstigen Holz-, Kork-, Flecht- und Korbwaren**	**2**
20	**Herstellung von chemischen Erzeugnissen**	**2**
32	**Sonstige Industrieerzeugnisse (Schmuck)**	**2**
43	**Vorbereitende Baustellenarbeiten, Bauinstallation und sonstiges Ausbaugewerbe**	**2**
56	**Gastronomie**	**2**
82	**Erbringung von wirtschaftlichen Dienstleistungen für Unternehmen**	**2**
5	**Stein- und Braunkohlenbergbau**	**1**
12	**Tabakverarbeitung**	**1**
19	**Kokerei und Mineralölverarbeitung**	**1**
21	**Herstellung von pharmazeutischen Erzeugnissen**	**1**
22	**Herstellung von Gummi- und Kunststoffwaren**	**1**
31	**Herstellung von Möbeln**	**1**
45	**Handel mit Kraftfahrzeugen; Instandhaltung und Reparatur von Kraftfahrzeugen**	**1**
50	**Schifffahrt**	**1**
55	**Gastgewerbe/Beherbergung**	**1**
60	**Rundfunkveranstalter**	**1**
64	**Erbringung von Finanzdienstleistungen**	**1**
71	**Architektur- und Ingenieurbüros; technische, physikalische und chemische Untersuchung**	**1**
74	**Sonstige freiberufliche, wissenschaftliche und technische Tätigkeiten**	**1**
77	**Vermietung von beweglichen Sachen**	**1**
79	**Reisebüros, Reiseveranstalter und Erbringung sonstiger Reservierungsdienstleistungen**	**1**
81	**Gebäudebetreuung; Garten- und Landschaftsbau**	**1**
88	**Sozialwesen (ohne Heime)**	**1**
90	**Kreative, künstlerische und unterhaltende Tätigkeiten**	**1**
91	**Bibliotheken, Archive, Museen, botanische und zoologische Gärten**	**1**
92	**Spiel-, Wett- und Lotteriewesen**	**1**
93	**Erbringung von Dienstleistungen des Sports, der Unterhaltung und der Erholung**	**1**

** Fünf Anträge bezogen sich auf mehr als einen Wirtschaftszweig und wurden daher mehrfach gezählt.*

Zwischen 2007 und 2022 gingen bei der Kommission 177 EGF-Anträge aus einem breiten Spektrum von Branchen ein (49). Die meisten Anträge betrafen die Branche „Herstellung von

Kraftwagen und Kraftwagenteilen“ (23), gefolgt von der Branche „Herstellung von Datenverarbeitungsgeräten, elektronischen und optischen Erzeugnissen“ (17) und der Branche Maschinenbau (15).

Abbildung 5: Zahl der zu unterstützenden Begünstigten je Branche (NACE Rev. 2), 2007–2022*

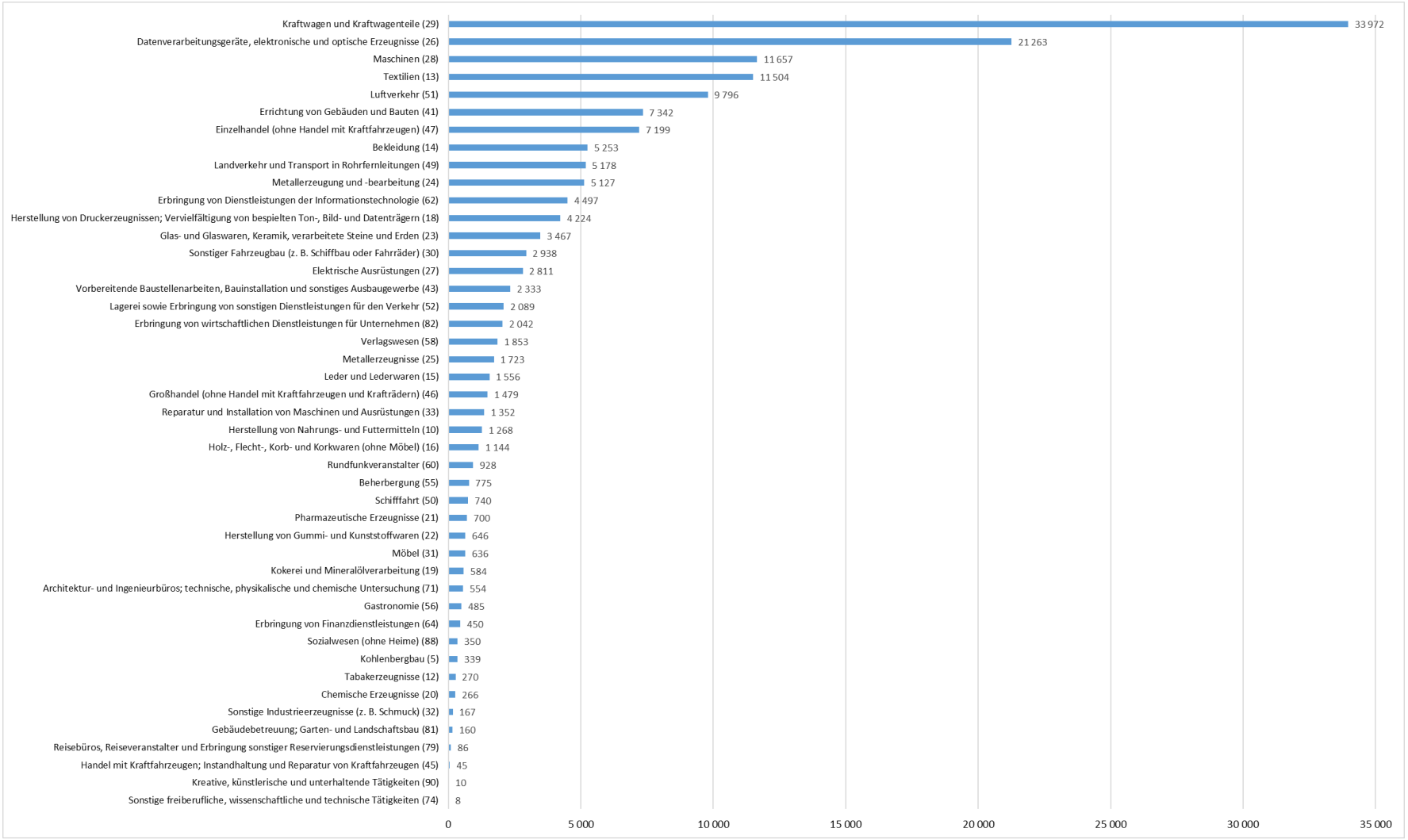

** In fünf Fällen, die mehrere Branchen betreffen*[3]*, wurde die Zahl der zu unterstützenden Begünstigten je Branche auf der Grundlage der Zahl der entlassenen Arbeitnehmenden geschätzt. Vier Branchen (77, 91, 92 und 93) wurden nicht in die Abbildung aufgenommen, weil die Zahl der entlassenen Arbeitnehmenden in diesen Branchen zum Zeitpunkt der Antragstellung nicht bekannt war.*[4]

[3] EGF/2016/003 EE/Erdöl und chemische Erzeugnisse, EGF/2020/001 ES/Galicia Schiffsbaunebenwirtschaftszweige, EGF/2020/002 EE/Estland Tourismus, EGF/2020/005 BE/ Swissport.
[4] EGF/2020/002 EE/Estland Tourismus.

Gesamtzahl der zu unterstützenden Begünstigten in 49 Branchen: 168 479

Zwischen 2007 und 2022 gingen bei der Kommission EGF-Anträge von 20 Mitgliedstaaten für 168 479 entlassene Arbeitnehmende und NEET ein. Die höchste Zahl von Arbeitnehmenden war im Wirtschaftszweig „Herstellung von Kraftwagen und Kraftwagenteilen“ (33 972), gefolgt von „Herstellung von Datenverarbeitungsgeräten, elektronischen und optischen Erzeugnissen“ (21 263) und Maschinenbau (11 657) für die Förderung vorgesehen.