EUROPEISKA
KOMMISSIONEN

Bryssel den 11.8.2023
COM(2023) 482 final

ANNEX

**BILAGA**

***till***

**RAPPORT FRÅN KOMMISSIONEN TILL EUROPAPARLAMENTET OCH RÅDET**

**om verksamheten inom Europeiska fonden för justering för globaliseringseffekter för uppsagda arbetstagare (EGF) under 2021 och 2022**

# INNEHÅLLSFÖRTECKNING

1. Kumulativa uppgifter för programperioden (1 januari 2014–31 december 2020) ..... 3
Tabell 1: Slutrapport inlämnad 2021 ..... 4
2. Kumulativa uppgifter 2007–2022 ..... 5
Diagram 1: Antal inlämnade ansökningar 2007–2022 ..... 5
Diagram 2: Antal berörda arbetstagare per medlemsstat, 2007–2022 ..... 6
Diagram 3: Begärda belopp från EGF (i euro) per medlemsstat, 2007–2022 ..... 7
Diagram 4: Genomsnittligt belopp som begärts från EGF (i euro) per stödmottagare och per medlemsstat ..... 8
Tabell 2: Ansökningar om stöd från EGF som lämnats in till och med den 31 december 2022 (exklusive ansökningar som avslagits eller dragits tillbaka) ..... 10
Tabell 3: EGF-ansökningar per sektor som lämnats in till och med den 31 december 2022 ..... 11
Tabell 4: Antal ansökningar per sektor* (Nace rev. 2), 2007–2022 ..... 15
Diagram 5: Antal berörda stödmottagare per sektor* (Nace rev. 2), 2007–2022 ..... 16

# 1. Kumulativa uppgifter för programperioden (1 januari 2014–31 december 2020)

De kumulativa uppgifterna om de EGF-ansökningar som mottogs under perioden 1 januari 2014–31 december 2020 presenterades i bilagan till rapporten från kommissionen till Europaparlamentet och rådet om fondens verksamhet under 2019 och 2020[1].

Denna bilaga innehåller endast resultaten från den enda slutrapport som mottogs under den analyserade perioden, 2021–2022.

[1] COM(2021) 486 final, 20.8.2021.

*Tabell 1: Slutrapport inlämnad 2021*[2]

| EGF-referens | EGF/2018/003 |
|---|---|
| Ärende | Attica Publishing Activities |
| Medlemsstat | EL |
| Sektor | Förlagsverksamhet |
| Datum för ansökan | 22.5.2018 |
| Uppsagda arbetstagare | 550 |
| Berörda arbetstagare | 550 |
| Startdatum för åtgärderna | 22.8.2018 |
| Slutdatum för åtgärderna | 22.8.2018 |
| Tidsfrist för slutrapport | 22.2.2021 |
| Faktiskt datum för inlämnande av slutrapporten | 18.6.2021 |
| Ärendet avslutat före den 31 december 2022? | JA |
| RESULTAT I SLUTET AV GENOMFÖRANDEPERIODEN, BASERAT PÅ MEDLEMSSTATERNAS SLUTRAPPORTER | |
| Arbetstagare som fått stöd | 296 |
| % av de berörda arbetstagarna | 54% |
| Arbetsmarknadsstatus för arbetstagare som får stöd från fonden * | |
| Arbetstagare som återintegrerats i slutet av genomförandeperioden för EGF | 233 |
| % av de arbetstagare som fått stöd | 79% |
| varav | |
| som anställda | 213 |
| som egenföretagare | 20 |
| Arbetstagare i utbildning | 0 |
| % av de arbetstagare som fått stöd | 0% |
| Arbetslösa arbetstagare eller arbetstagare utanför arbetskraften– olika skäl ** | 62 |
| % av de arbetstagare som fått stöd | 21% |
| Arbetstagares status Ej tillämpligt | 1 |
| % av de arbetstagare som fått stöd | 0% |
| | 100% |

* Arbetstagarnas arbetsmarknadssituation enligt denna tabell visar situationen i slutet av genomförandeperioden.

** ”Utanför arbetskraften” avser personer som inte längre står till arbetsmarknadens förfogande av personliga skäl, t.ex. pension.

[2] På grund av det mycket låga antalet ärenden 2018 och 2019 skulle endast en slutrapport lämnas in 2021.

## 2. Kumulativa uppgifter 2007–2022

***Diagram 1: Antal inlämnade ansökningar 2007–2022***

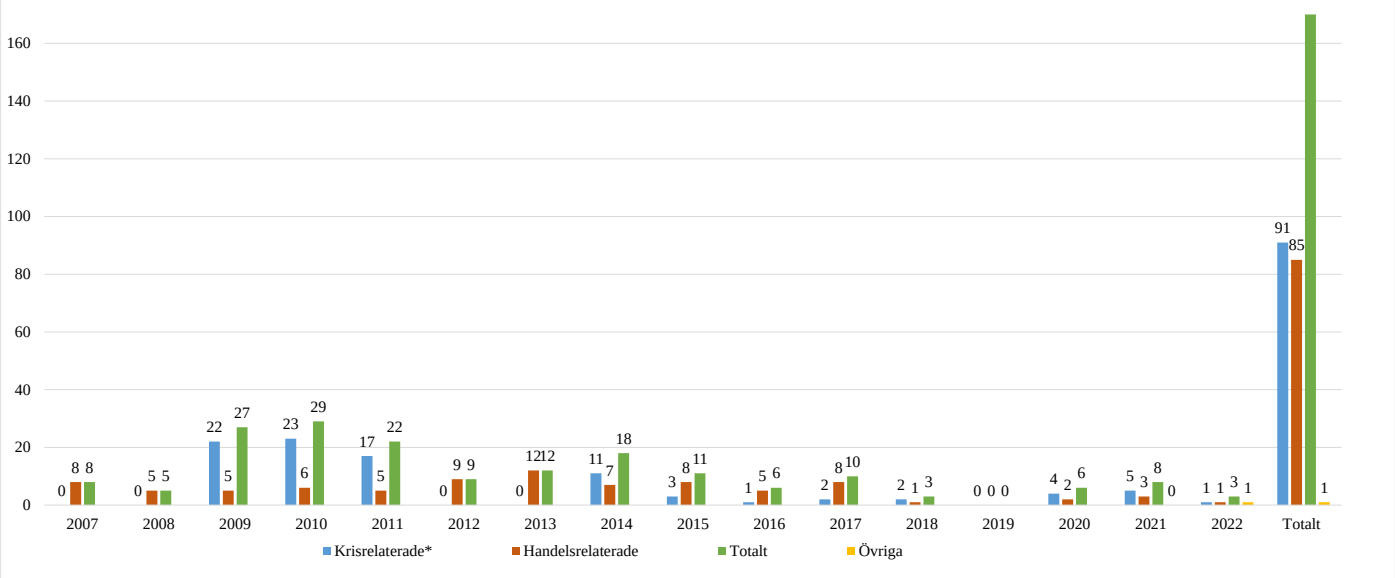


| | 2007 | 2008 | 2009 | 2010 | 2011 | 2012 | 2013 | 2014 | 2015 | 2016 | 2017 | 2018 | 2019 | 2020 | 2021 | 2022 | Totalt |
|---|---|---|---|---|---|---|---|---|---|---|---|---|---|---|---|---|---|
| **Krisrelaterade*** | 0 | 0 | 22 | 23 | 17 | 0 | 0 | 11 | 3 | 1 | 2 | 2 | 0 | 4 | 5 | 1 | **91** |
| **Handelsrelaterade** | 8 | 5 | 5 | 6 | 5 | 9 | 12 | 7 | 8 | 5 | 8 | 1 | 0 | 2 | 3 | 1 | **85** |
| **Övriga** | | | | | | | | | | | | | | | 0 | 1 | **1** |
| **Totalt** | **8** | **5** | **27** | **29** | **22** | **9** | **12** | **18** | **11** | **6** | **10** | **3** | **0** | **6** | **8** | **3** | **177** |
| **% av det totala antalet** | **5%** | **3%** | **15%** | **16%** | **12%** | **5%** | **7%** | **10%** | **6%** | **3%** | **6%** | **2%** | **0%** | **3%** | **5%** | **2%** | **100%** |

** Av vilka nio hade koppling till covid-19-pandemin.*

Mellan 2007 och 2022 inlämnades 91 krisrelaterade och 85 handelsrelaterade ansökningar till kommissionen. Det sammanlagda antalet ansökningar som lämnas in varierar och uppgår i genomsnitt till 11 ansökningar per år.

***Diagram 2: Antal berörda arbetstagare per medlemsstat, 2007–2022***

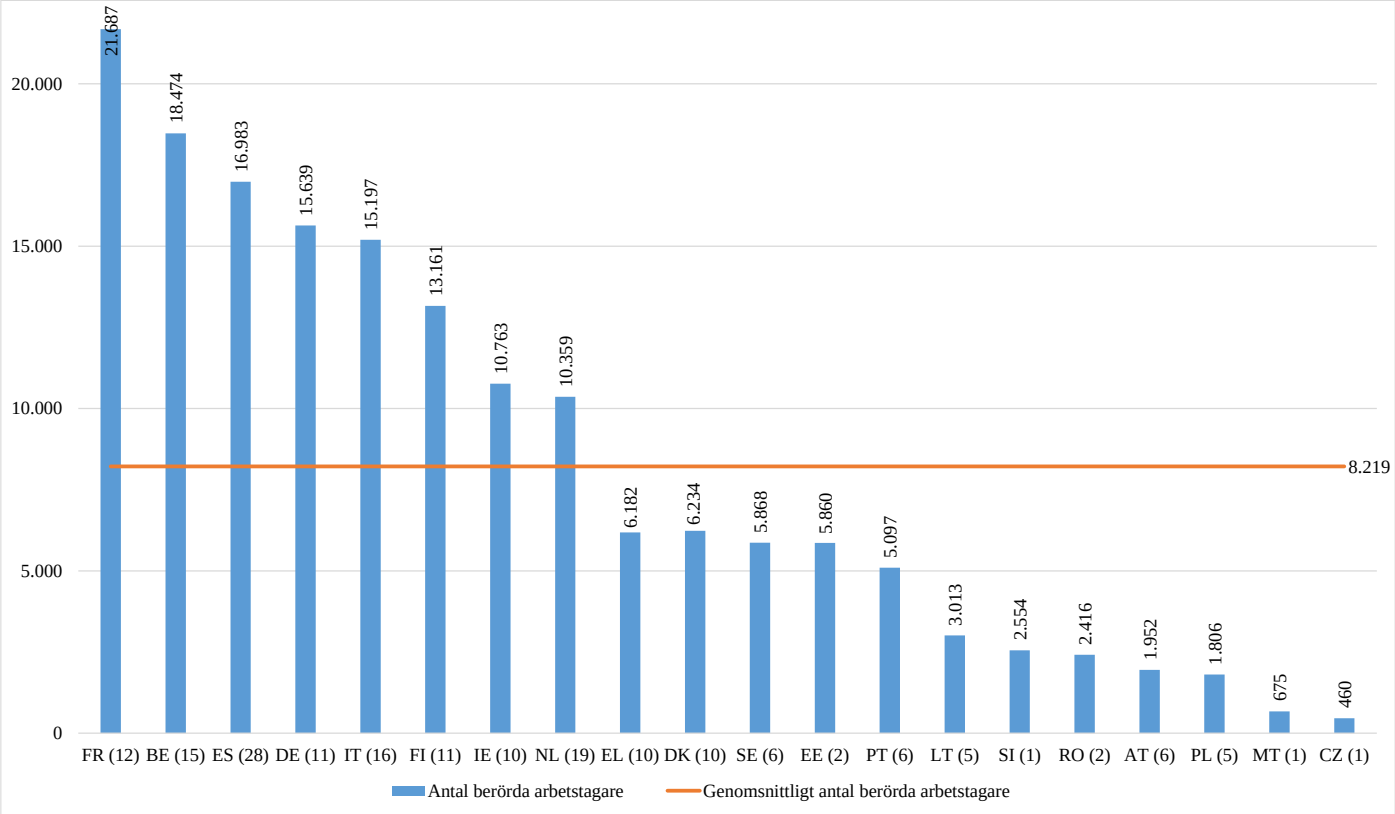


*Antalet ansökningar anges inom parentes.*

**Totalt antal berörda arbetstagare: 164 380**
**Genomsnittligt antal berörda arbetstagare per medlemsstat: 8 219**

Under perioden 2007– 2022 lämnades 177 ansökningar in (exklusive ansökningar som dragits tillbaka eller avslagits) av tjugo medlemsstater som berörde 164 380 arbetstagare. Frankrike begärde stöd för det högsta antalet arbetstagare (21 687; 12 ärenden), följt av Belgien (18 474; 15 ärenden) och Spanien (16 983; 28 ärenden).

***Diagram 3: Begärda belopp från EGF (i euro) per medlemsstat, 2007–2022***

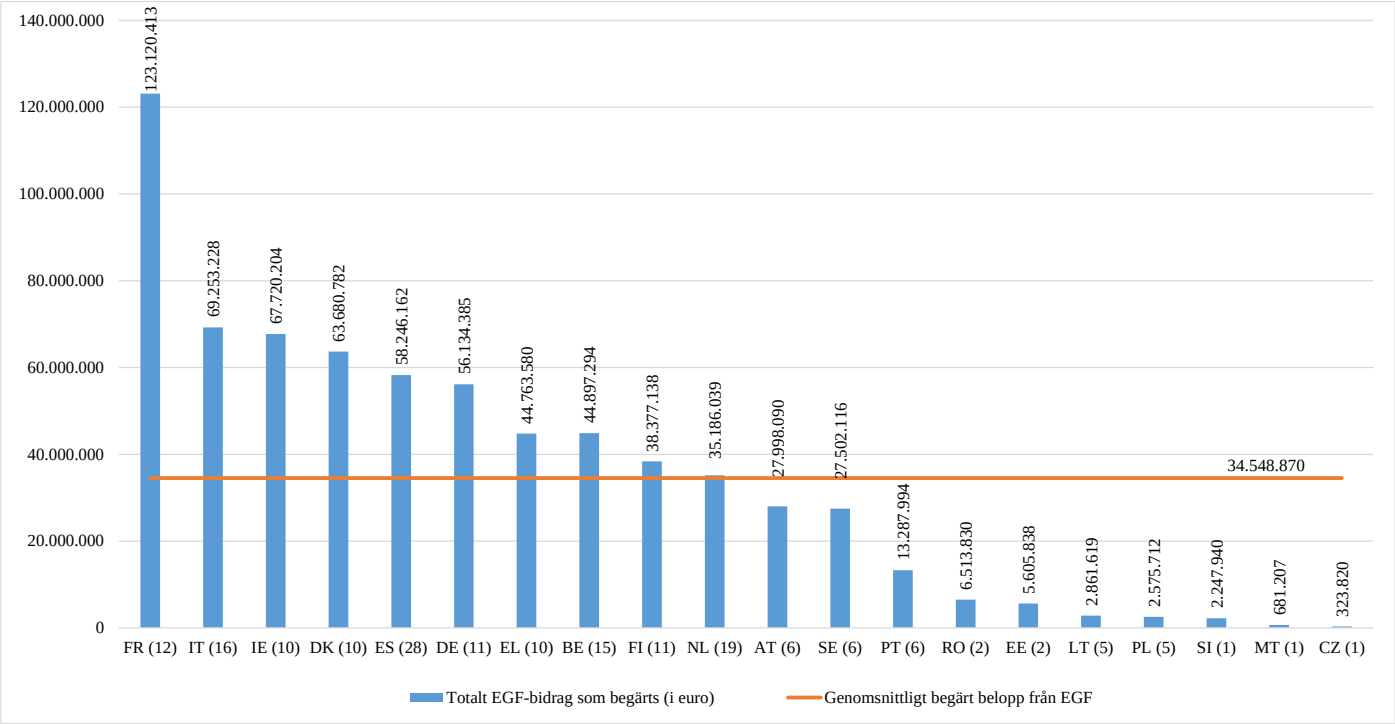


*Antalet ansökningar anges inom parentes.*

**Totalt begärt belopp från EGF:** **690 977 391 euro**
**Genomsnittligt begärt belopp från EGF:** **34 548 870 euro**

Under perioden 2007–2022 begärde tjugo medlemsstater ett totalt belopp på 690 977 391 euro från EGF. Frankrike begärde den högsta samfinansieringen från EGF (123 120 413 euro; 12 ansökningar), följt av Italien (69 253 228 euro; 16 ansökningar) och Irland (67 720 204 euro; 10 ansökningar).

***Diagram 4: Genomsnittligt belopp som begärts från EGF (i euro) per stödmottagare och per medlemsstat 2007–2022***

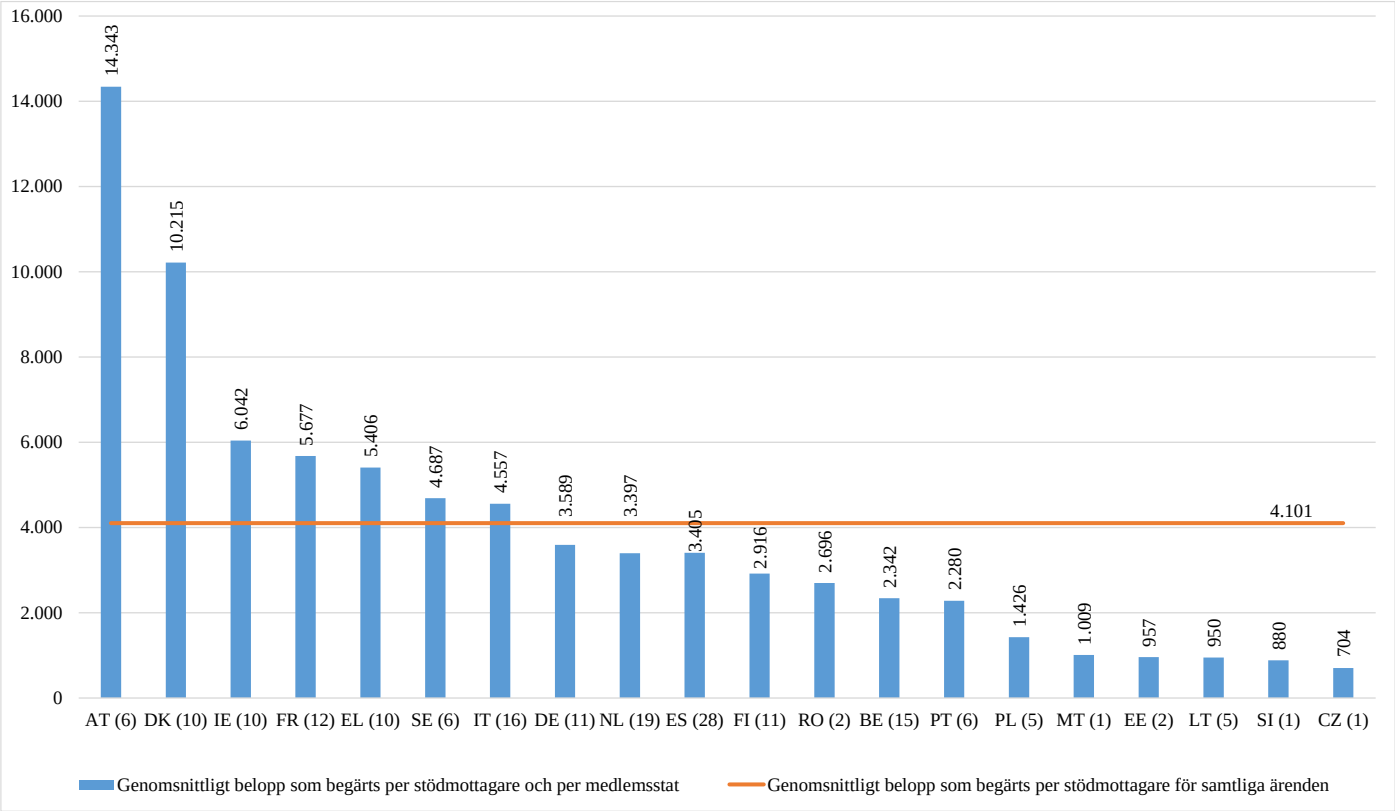


*Antalet ansökningar anges inom parentes.*

**Genomsnittligt begärt belopp från EGF per stödmottagare: 4 101 euro**

Var och en av de tjugo medlemsstater som ansökte om stöd från fonden under perioden 2007–2022 begärde i genomsnitt 4 101 euro per stödmottagare. Österrike begärde det högsta genomsnittliga beloppet per stödmottagare (14 343 euro för sex ärenden och 1 952 stödmottagare, följt av Danmark (10 215 euro för tio ärenden och 6 234 stödmottagare) och Irland (6 042 euro för tio ärenden och 10 763 stödmottagare).

***Tabell 2: Ansökningar om stöd från EGF som lämnats in till och med den 31 december 2022 (exklusive ansökningar som avslagits eller dragits tillbaka)***

| Medlemsstat | Typ av ansökan | 2007 | 2008 | 2009 | 2010 | 2011 | 2012 | 2013 | 2014 | 2015 | 2016 | 2017 | 2018 | 2020 | 2021 | 2022 | Antal ansökningar | | Berörda stödmottagare (arbetstagare och unga som varken arbetar eller studerar) | | EGF-bidrag (i euro) | |
|---|---|---|---|---|---|---|---|---|---|---|---|---|---|---|---|---|---|---|---|---|---|---|
| AT | Kris | | | 1 | 1 | 2 | | | | | | | | | | | 4 | 6 | 1.608 | 1.952 | 22.834.963 | 27.998.090 |
| | Handel | | | | 1 | 1 | | | | | | | | | | | 2 | | 344 | | 5.163.127 | |
| | Annat | | | | | | | | | | | | | | | | 0 | | 0 | | 0 | |
| BE | Kris | | | | 1 | | | | | | | | | 1 | | | 2 | 15 | 4.302 | 19.174 | 13.313.155 | 44.897.294 |
| | Handel | | | 2 | | | | 4 | 2 | 3 | | 1 | | | | | 12 | | 14.313 | | 29.627.742 | |
| | Annat | | | | | | | | | | | | | | | 1 | 1 | | 559 | | 1.956.397 | |
| CZ | Kris | | | | 1 | | | | | | | | | | | | 1 | 1 | 460 | 460 | 323.820 | 323.820 |
| | Handel | | | | | | | | | | | | | | | | 0 | | 0 | | 0 | |
| | Annat | | | | | | | | | | | | | | | | 0 | | 0 | | 0 | |
| DE | Kris | | | | 1 | 1 | | | | 1 | | | | | | | 3 | 11 | 4.651 | 15.639 | 19.615.046 | 56.134.385 |
| | Handel | 1 | | 2 | | | 1 | 1 | 1 | | | 1 | | 1 | | | 8 | | 10.988 | | 36.519.339 | |
| | Annat | | | | | | | | | | | | | | | | 0 | | 0 | | 0 | |
| DK | Kris | | | 2 | 2 | 1 | | | | | | | | | | | 5 | 10 | 3.600 | 6.234 | 38.265.208 | 63.680.782 |
| | Handel | | | | 2 | 1 | 2 | | | | | | | | | | 5 | | 2634 | | 25.415.574 | |
| | Annat | | | | | | | | | | | | | | | | 0 | | 0 | | 0 | |
| EE | Kris | | | | | | | | | | | | | 1 | | | 1 | 2 | 5.060 | 5.860 | 4.474.480 | 5.605.838 |
| | Handel | | | | | | | | | | 1 | | | | | | 1 | | 800 | | 1.131.358 | |
| | Annat | | | | | | | | | | | | | | | | 0 | | 0 | | 0 | |
| EL | Kris | | | | | 1 | | | 5 | 1 | | 1 | 1 | | | | 9 | 10 | 8.074 | 8.280 | 43.267.750 | 44.763.580 |
| | Handel | | | | | | | | | | | | | | 1 | | 1 | | 206 | | 1.495.830 | |
| | Annat | | | | | | | | | | | | | | | | 0 | | 0 | | 0 | |
| ES | Kris | | | 2 | 3 | 4 | | | 2 | | | | | | 2 | | 13 | 28 | 8.648 | 17.108 | 25.153.984 | 58.246.162 |
| | Handel | | 3 | | 2 | 1 | | 3 | | | 1 | 2 | | 1 | 1 | 1 | 15 | | 8.460 | | 33.092.178 | |
| | Annat | | | | | | | | | | | | | | | | 0 | | 0 | | 0 | |
| FI | Kris | | | | | | | | | | | | | 1 | | | 1 | 11 | 500 | 13.161 | 1.752.360 | 38.377.138 |
| | Handel | 1 | | | | | 1 | 1 | 1 | 2 | 2 | 2 | | | | | 10 | | 12.661 | | 36.624.778 | |
| | Annat | | | | | | | | | | | | | | | | 0 | | 0 | | 0 | |
| FR | Kris | | | 1 | 1 | | | | 2 | 1 | | | | | 2 | 1 | 8 | 12 | 13.319 | 21.687 | 72.025.262 | 123.120.413 |
| | Handel | 1 | | | | | | 1 | 1 | | | 1 | | | | | 4 | | 8.368 | | 51.095.151 | |
| | Annat | | | | | | | | | | | | | | | | 0 | | 0 | | 0 | |
| IE | Kris | | | 3 | 3 | | | | | | | | | | | | 6 | 10 | 9.835 | 11.209 | 60.589.571 | 67.720.204 |
| | Handel | | | | | | 1 | | 2 | 1 | | | | | | | 4 | | 1.374 | | 7.130.633 | |
| | Annat | | | | | | | | | | | | | | | | 0 | | 0 | | 0 | |
| IT | Kris | | | | | 5 | | | 1 | | | 1 | | | 1 | | 8 | 16 | 6.712 | 15.197 | 25.581.241 | 69.253.228 |
| | Handel | 3 | 1 | | | | 2 | | | 1 | | | | | 1 | | 8 | | 8.485 | | 43.671.987 | |
| | Annat | | | | | | | | | | | | | | | | 0 | | 0 | | 0 | |
| LT | Kris | | | 4 | | | | | | | | | | | | | 4 | 5 | 2.413 | 3.013 | 2.562.625 | 2.861.619 |
| | Handel | | 1 | | | | | | | | | | | | | | 1 | | 600 | | 298.994 | |
| | Annat | | | | | | | | | | | | | | | | 0 | | 0 | | 0 | |
| MT | Kris | | | | | | | | | | | | | | | | 0 | 1 | 0 | 675 | 0 | 681.207 |
| | Handel | 1 | | | | | | | | | | | | | | | 1 | | 675 | | 681.207 | |
| | Annat | | | | | | | | | | | | | | | | 0 | | 0 | | 0 | |
| NL | Kris | | | 7 | 5 | 2 | | | 1 | | 1 | | 1 | 1 | | | 18 | 19 | 9.847 | 10.359 | 33.376.605 | 35.186.039 |
| | Handel | | | | 1 | | | | | | | | | | | | 1 | | 512 | | 1.809.434 | |
| | Annat | | | | | | | | | | | | | | | | 0 | | 0 | | 0 | |
| PL | Kris | | | | 3 | | | | | | | | | | | | 3 | 5 | 979 | 1.806 | 1.200.897 | 2.575.712 |
| | Handel | | | | | | | 2 | | | | | | | | | 2 | | 827 | | 1.374.815 | |
| | Annat | | | | | | | | | | | | | | | | 0 | | 0 | | 0 | |
| PT | Kris | | | 1 | 1 | 1 | | | | | | | | | | | 3 | 6 | 2.245 | 5.827 | 5.373.636 | 13.287.994 |
| | Handel | 1 | | 1 | | | | | | | | | 1 | | | | 3 | | 3.582 | | 7.914.358 | |
| | Annat | | | | | | | | | | | | | | | | 0 | | 0 | | 0 | |
| RO | Kris | | | | | | | | | | | | | | | | 0 | 2 | 0 | 2.416 | 0 | 6.513.830 |
| | Handel | | | | | 1 | 1 | | | | | | | | | | 2 | | 2.416 | | 6.513.830 | |
| | Annat | | | | | | | | | | | | | | | | 0 | | 0 | | 0 | |
| SE | Kris | | | 1 | | | | | | | | | | | | | 1 | 6 | 1.500 | 5.868 | 9.839.674 | 27.502.116 |
| | Handel | | | | | 1 | 1 | | | 1 | 1 | 1 | | | | | 5 | | 4.368 | | 17.662.442 | |
| | Annat | | | | | | | | | | | | | | | | 0 | | 0 | | 0 | |
| SI | Kris | | | | 1 | | | | | | | | | | | | 1 | 1 | 2.554 | 2.554 | 2.247.940 | 2.247.940 |
| | Handel | | | | | | | | | | | | | | | | 0 | | 0 | | 0 | |
| | Annat | | | | | | | | | | | | | | | | 0 | | 0 | | 0 | |
| Totalt | **Kris** | **0** | **0** | **22** | **23** | **17** | **0** | **0** | **11** | **3** | **1** | **2** | **2** | **4** | **5** | **1** | **91** | **177** | **86.307** | **168.479** | **381.798.217** | **690.977.391** |
| | **Handel** | **8** | **5** | **5** | **6** | **5** | **9** | **12** | **7** | **8** | **5** | **8** | **1** | **2** | **3** | **1** | **85** | | **81.613** | | **307.222.777** | |
| | **Annat** | **0** | **0** | **0** | **0** | **0** | **0** | **0** | **0** | **0** | **0** | **0** | **0** | **0** | **0** | **1** | **1** | | **559** | | **1.956.397** | |

## *Tabell 3: EGF-ansökningar per sektor som lämnats in till och med den 31 december 2022*

| Huvudgrupp i Nace rev. 2 | Sektor | EGF-referens | Ärende | Medlemsstat |
|---|---|---|---|---|
| 5 | **Kolutvinning** | EGF/2017/001 | Castilla y León Mining | ES |
| 10 | **Livsmedelsframställning** | EGF/2014/001 | Nutriart | EL |
| | | EGF/2014/005 | GAD | FR |
| 12 | **Tobaksvarutillverkning** | EGF/2011/010 | Austria Tabak | AT |
| 13 | **Textilvarutillverkning** | EGF/2007/005 | Sardinien | IT |
| | | EGF/2007/006 | Piemonte | IT |
| | | EGF/2007/007 | Lombardiet | IT |
| | | EGF/2008/001 | Toscana | IT |
| | | EGF/2008/003 | Alytaus tekstilė | LT |
| | | EGF/2008/005 | Katalonien | ES |
| | | EGF/2009/001 | Norte-Centro | PT |
| | | EGF/2009/004 | Oost-West Vlaanderen | BE |
| | | EGF/2009/005 | Limburg | BE |
| | | EGF/2010/009 | Comunidad Valenciana textiles | ES |
| | | EGF/2013/008 | Comunidad Valenciana textiles | ES |
| 14 | **Tillverkning av kläder** | EGF/2007/008 | Textilier | MT |
| | | EGF/2009/018 | Kläder | LT |
| | | EGF/2010/003 | Galicia textiles | ES |
| | | EGF/2010/014 | Mura | SI |
| | | EGF/2017/006 | Galicia Wearing Apparel | ES |
| | | EGF/2018/002 | Norte Centro Lisboa Wearing Apparel | PT |
| 15 | **Tillverkning av läder, läder- och skinnvaror m.m.** | EGF/2010/026 | Rohde | PT |
| | | EGF/2011/020 | Comunidad Valenciana calzado | ES |
| 16 | **Tillverkning av varor av trä, kork, halm, rotting o.d.** | EGF/2009/020 | Kastilien-La Mancha | ES |
| | | EGF/2013/010 | Kastilien och León | ES |
| 18 | **Grafisk produktion och reproduktion av inspelningar** | EGF/2009/026 | Noord-Holland och Utrecht | NL |
| | | EGF/2009/027 | Noord-Brabant och Zuid-Holland | NL |
| | | EGF/2009/028 | Limburg | NL |
| | | EGF/2009/029 | Gelderland och Overijssel | NL |
| | | EGF/2009/030 | Drenthe | NL |
| | | EGF/2010/027 | Noord-Brabant | NL |
| | | EGF/2010/028 | Overijssel | NL |
| | | EGF/2010/029 | Zuid-Holland och Utrecht | NL |
| | | EGF/2010/030 | Noord-Holland och Flevoland | NL |
| 19 | **Tillverkning av stenkolsprodukter och raffinerade petroleumprodukter** | EGF/2016/003 | petroleum och kemikalier* | EE |
| 20 | **Tillverkning av kemikalier och kemiska produkter** | EGF/2013/009 | Zachem | PL |
| | | EGF/2016/003 | petroleum och kemikalier* | EE |
| 21 | **Tillverkning av farmaceutiska basprodukter och läkemedel** | EGF/2011/015 | AstraZeneca | SE |
| 22 | **Tillverkning av gummi- och plastvaror** | EGF/2017/008 | Goodyear | DE |
| 23 | **Tillverkning av andra icke-metalliska mineraliska produkter** | EGF/2009/012 | Waterford Crystal | IE |
| | | EGF/2009/014 | Comunidad Valenciana ceramics | ES |
| | | EGF/2010/005 | Comunidad Valenciana Natural Stone | ES |
| | | EGF/2013/004 | Comunidad Valenciana materiales de construcción | ES |
| | | EGF/2013/011 | Saint-Gobain Sekurit | BE |
| | | EGF/2015/007 | Hainaut-Namur Glass | BE |
| 24 | **Stål- och metallframställning** | EGF/2010/007 | Steiermark-Niederösterreich | AT |
| | | EGF/2011/021 | Zalco | NL |
| | | EGF/2012/010 | Mechel | RO |
| | | EGF/2013/002 | Carsid | BE |
| | | EGF/2013/007 | Hainaut Steel | BE |
| | | EGF/2014/012 | ArcelorMittal | BE |
| | | EGF/2020/003 | GMH Guss | DE |
| | | EGF/2020/001 | Stödsektorer till Galiciens varvsindustri* | ES |
| | | EGF/2022/003 | Alu Ibérica | ES |
| 25 | **Tillverkning av metallvaror utom maskiner och apparater** | EGF/2011/018 | País Vasco metal | ES |
| | | EGF/2011/019 | Galicia metal | ES |
| | | EGF/2014/004 | Comunidad Valenciana metal | ES |
| | | EGF/2020/001 | Stödsektorer till Galiciens varvsindustri* | ES |
| | | EGF/2021/001 | País Vasco metal | ES |

| Huvudgrupp i Nace rev. 2 | Sektor | EGF-referens | Ärende | Medlemsstat |
|---|---|---|---|---|
| 26 | **Tillverkning av datorer, elektronikvaror och optik** | EGF/2007/003 | BenQ | DE |
| | | EGF/2007/004 | Perlos | FI |
| | | EGF/2009/002 | Nokia | DE |
| | | EGF/2009/008 | Dell | IE |
| | | EGF/2009/023 | Qimonda | PT |
| | | EGF/2010/008 | AT&S | AT |
| | | EGF/2010/011 | NXP Semiconductors | NL |
| | | EGF/2011/013 | Flextronics | DK |
| | | EGF/2011/014 | Nokia | RO |
| | | EGF/2011/025 | Lombardiet | IT |
| | | EGF/2012/006 | Nokia Salo | FI |
| | | EGF/2012/007 | VDC Technologies | IT |
| | | EGF/2013/001 | Nokia | FI |
| | | EGF/2014/014 | Aleo Solar | DE |
| | | EGF/2016/002 | Ericsson | SE |
| | | EGF/2016/008 | Nokia Network Systems | FI |
| | | EGF/2017/007 | Ericsson | SE |
| 27 | **Tillverkning av elapparatur** | EGF/2009/010 | AB Snaige | LT |
| | | EGF/2011/023 | Antonio Merloni | IT |
| | | EGF/2014/010 | Whirlpool | IT |
| | | EGF/2021/008 | Attica Electrical Equipment Manufacturing | EL |
| 28 | **Tillverkning av övriga maskiner** | EGF/2009/015 | Danfoss Group | DK |
| | | EGF/2009/031 | Linak | DK |
| | | EGF/2010/001 | Nordjylland | DK |
| | | EGF/2010/006 | H.Cegielski-Poznań | PL |
| | | EGF/2010/013 | Podkarpackie | PL |
| | | EGF/2010/017 | Midtjylland Machinery | DK |
| | | EGF/2010/018 | Heidelberger Druckmaschinen | DE |
| | | EGF/2010/022 | LM Glasfiber | DK |
| | | EGF/2012/002 | Manroland | DE |
| | | EGF/2012/003 | Vestas | DK |
| | | EGF/2012/011 | Vestas | DK |
| | | EGF/2013/003 | First Solar | DE |
| | | EGF/2014/011 | Caterpillar | BE |
| | | EGF/2015/012 | Hainaut Machinery | BE |
| | | EGF/2017/010 | Caterpillar | BE |
| 29 | **Tillverkning av motorfordon, släpfordon och påhängsvagnar** | EGF/2007/001 | Peugeot | FR |
| | | EGF/2007/010 | Lissabon-Alentejo | PT |
| | | EGF/2008/002 | DELPHI | ES |
| | | EGF/2008/004 | Kastilien-León | ES |
| | | EGF/2009/007 | Volvo | SE |
| | | EGF/2009/009 | Steiermark | AT |
| | | EGF/2009/013 | Karmann | DE |
| | | EGF/2009/019 | Renault | FR |
| | | EGF/2010/002 | Cataluña automoción | ES |
| | | EGF/2010/004 | Wielkopolskie | PL |
| | | EGF/2010/015 | Peugeot | FR |
| | | EGF/2010/031 | General Motors Belgium | BE |
| | | EGF/2011/003 | Arnsberg och Düsseldorf Automotive | DE |
| | | EGF/2011/005 | Norte-Centro Automotive | PT |
| | | EGF/2012/005 | Saab | SE |
| | | EGF/2012/008 | De Tomaso | IT |
| | | EGF/2013/006 | Fiat Auto Poland | PL |
| | | EGF/2013/012 | Ford Genk | BE |
| | | EGF/2014/006 | PSA | FR |
| | | EGF/2015/002 | Adam Opel | DE |
| | | EGF/2015/003 | Ford Genk | BE |
| | | EGF/2015/009 | Volvo Trucks | SE |
| | | EGF/2016/004 | Comunidad Valenciana Automotive | ES |
| | | EGF/2020/006 | Cataluña automotive | ES |
| | | EGF/2021/004 | Aragon automotive | ES |
| | | EGF/2021/006 | Cataluña automotive | ES |

| Huvudgrupp i Nace rev. 2 | Sektor | EGF-referens | Ärende | Medlemsstat |
|---|---|---|---|---|
| 30 | **Tillverkning av andra transportmedel** | EGF/2010/025 | Odense Steel Shipyard | DK |
| | | EGF/2011/008 | Odense Steel Shipyard 2 | DK |
| | | EGF/2011/026 | Emilia Romagna | IT |
| | | EGF/2014/008 | STX Rauma | FI |
| | | EGF/2020/001 | Stödsektorer till Galiciens varvsindustri* | ES |
| | | EGF/2021/005 | Airbus | FR |
| 31 | **Tillverkning av möbler** | EGF/2009/016 | Möbler | LT |
| 32 | **Annan tillverkning (Smycken)** | EGF/2014/007 | Andersen Ireland | IE |
| | | EGF/2020/001 | Stödsektorer till Galiciens varvsindustri* | ES |
| 33 | **Reparation och installation av maskiner och apparater** | EGF/2009/021 | SR Technics | IE |
| | | EGF/2014/016 | Lufthansa Technik | IE |
| | | EGF/2015/006 | PWA International | IE |
| | | EGF/2020/001 | Stödsektorer till Galiciens varvsindustri* | ES |
| | | EGF/2022/001 | Air France* | FR |
| 41 | **Byggande av hus** | EGF/2009/011 | Heijmans | NL |
| | | EGF/2009/017 | Byggnad | LT |
| | | EGF/2010/019 | Construction 41 | IE |
| | | EGF/2011/002 | Trentino Alto Adige | IT |
| | | EGF/2011/006 | Comunidad Valenciana Construction | ES |
| | | EGF/2011/009 | Gelderland Construction 41 | NL |
| | | EGF/2011/017 | Aragon | ES |
| | | EGF/2014/002 | Gelderland och Overijssel | NL |
| 43 | **Specialiserad bygg- och anläggningsverksamhet** | EGF/2010/020 | Construction | IE |
| | | EGF/2020/001 | Stödsektorer till Galiciens varvsindustri* | ES |
| 46 | **Parti- och provisionshandel utom med motorfordon** | EGF/2010/012 | Noord Holland ICT | NL |
| | | EGF/2015/001 | Broadcom | FI |
| | | EGF/2021/007 | Selecta | FR |
| 45 | **Handel samt reparation av motorfordon och motorcyklar** | EGF/2020/002 | Estonia tourism* | EE |
| 47 | **Detaljhandel utom med motorfordon och motorcyklar** | EGF/2010/010 | Unilever | CZ |
| | | EGF/2010/016 | Aragón retail | ES |
| | | EGF/2011/004 | ALDI Hellas | EL |
| | | EGF/2014/009 | Sprider Stores | EL |
| | | EGF/2014/013 | Odyssefs Fokas | EL |
| | | EGF/2015/011 | Supermarket Larissa | EL |
| | | EGF/2016/005 | Drenthe Overijssel Retail | NL |
| | | EGF/2017/003 | Attica Retail | EL |
| | | EGF/2017/005 | Retail | FI |
| | | EGF/2019/001 | Carrefour Belgium | BE |
| 49 | **Landtransport; transport i rörsystem** | EGF/2011/001 | Niederösterreich och Oberösterreich | AT |
| | | EGF/2014/017 | Mory-Ducros | FR |
| | | EGF/2015/010 | MoryGlobal | FR |
| | | EGF/2020/002 | Estonia tourism* | EE |
| 50 | **Sjötransport** | EGF/2020/002 | Estonia tourism* | EE |
| 51 | **Lufttransport** | EGF/2013/014 | Air France | FR |
| | | EGF/2015/004 | Alitalia | IT |
| | | EGF/2017/009 | Air France | FR |
| | | EGF/2020/004 | KLM | NL |
| | | EGF/2020/007 | Finnair | FI |
| | | EGF/2020/002 | Estonia tourism* | EE |
| | | EGF/2021/002 | Air Italy | IT |
| | | EGF/2022/001 | Air France* | FR |
| 52 | **Magasinering och stödtjänster till transport** | EGF/2020/005 | Swissport* | BE |
| | | EGF/2020/002 | Estonia tourism* | EE |
| | | EGF/2021/003 | Porto Canale | IT |
| | | EGF/2022/002 | TNT Express Worldwide | BE |
| 55 | **Hotell- och logiverksamhet** | EGF/2020/002 | Estonia tourism* | EE |

| Huvudgrupp i Nace rev. 2 | Sektor | EGF-referens | Ärende | Medlemsstat |
|---|---|---|---|---|
| 56 | **Restaurang-, catering- och barverksamhet** | EGF/2014/003 | Aragon | ES |
| | | EGF/2020/002 | Estonia tourism* | EE |
| 58 | **Förlagsverksamhet** | EGF/2009/024 | Noord-Holland och Zuid-Holland | NL |
| | | EGF/2014/015 | Attica Publishing Services | EL |
| | | EGF/2018/003 | Attica Publishing Activities | EL |
| 60 | **Planering och sändning av program** | EGF/2014/018 | Attica Broadcasting | EL |
| 62 | **Dataprogrammering, datakonsultverksamhet o.d.** | EGF/2011/016 | Agile | IT |
| | | EGF/2015/005 | Datorprogrammering | FI |
| | | EGF/2016/001 | Microsoft | FI |
| | | EGF/2017/002 | Microsoft | FI |
| 64 | **Finansiella tjänster utom försäkring och pensionsfondsverksamhet** | EGF/2018/001 | Finansiella tjänster | NL |
| 71 | **Arkitekt- och teknisk konsultverksamhet; teknisk provning och analys** | EGF/2010/021 | Construction 71 | IE |
| 74 | **Annan verksamhet inom juridik, ekonomi, vetenskap och teknik** | EGF/2020/002 | Estonia tourism* | EE |
| 77 | **Uthyrning och leasing** | EGF/2020/002 | Estonia tourism* | EE |
| 79 | **Resebyrå- och researrangörsverksamhet och andra resetjänster och relaterade tjänster** | EGF/2020/002 | Estonia tourism* | EE |
| 81 | **Fastighetsservice samt skötsel och underhåll av grönytor** | EGF/2020/005 | Swissport | BE |
| 82 | **Kontorstjänster och andra företagstjänster** | EGF/2012/001 | TalkTalk | IE |
| | | EGF/2017/004 | Almaviva | IT |
| 88 | **Öppna sociala insatser** | EGF/2011/011 | Soziale Dienstleistungen | AT |
| 90 | **Konstnärlig och kulturell verksamhet samt nöjesverksamhet** | EGF/2020/002 | Estonia tourism* | EE |
| 91 | **Biblioteks-, arkiv- och museiverksamhet m.m.** | EGF/2020/002 | Estonia tourism* | EE |
| 92 | **Spel- och vadhållningsverksamhet** | EGF/2020/002 | Estonia tourism* | EE |
| 93 | **Sport-, fritids- och nöjesverksamhet** | EGF/2020/002 | Estonia tourism* | EE |

** Ansökan är kopplad till uppsägningar inom flera sektorer. Den förtecknas därför flera gånger i tabellen.*

*Tabell 4: Antal ansökningar per sektor* (Nace rev. 2), 2007–2022*

| Huvudgrupp i Nace rev. 2 | Sektor | Antal ärenden |
|---|---|---|
| 29 | **Tillverkning av motorfordon, släpfordon och påhängsvagnar** | **26** |
| 26 | **Tillverkning av datorer, elektronikvaror och optik** | **17** |
| 28 | **Tillverkning av övriga maskiner** | **15** |
| 13 | **Textilvarutillverkning** | **11** |
| 47 | **Detaljhandel utom med motorfordon och motorcyklar** | **10** |
| 18 | **Grafisk produktion och reproduktion av inspelningar** | **9** |
| 24 | **Stål- och metallframställning** | **9** |
| 41 | **Byggande av hus** | **8** |
| 51 | **Lufttransport** | **8** |
| 14 | **Tillverkning av kläder** | **6** |
| 23 | **Tillverkning av andra icke-metalliska mineraliska produkter** | **6** |
| 30 | **Tillverkning av andra transportmedel.** | **6** |
| 25 | **Tillverkning av metallvaror utom maskiner och apparater** | **5** |
| 33 | **Reparation och installation av maskiner och apparater** | **5** |
| 49 | **Landtransport; transport i rörsystem** | **4** |
| 62 | **Dataprogrammering, datakonsultverksamhet o.d.** | **4** |
| 27 | **Tillverkning av elapparatur** | **4** |
| 52 | **Magasinering och stödtjänster till transport** | **4** |
| 58 | **Förlagsverksamhet** | **3** |
| 46 | **Parti- och provisionshandel utom med motorfordon** | **3** |
| 10 | **Livsmedelsframställning** | **2** |
| 15 | **Tillverkning av läder, läder- och skinnvaror m.m.** | **2** |
| 16 | **Tillverkning av varor av trä, kork, halm, rotting o.d.** | **2** |
| 20 | **Tillverkning av kemikalier och kemiska produkter** | **2** |
| 32 | **Annan tillverkning (Smycken)** | **2** |
| 43 | **Specialiserad bygg- och anläggningsverksamhet** | **2** |
| 56 | **Restaurang-, catering- och barverksamhet** | **2** |
| 82 | **Kontorstjänster och andra företagstjänster** | **2** |
| 5 | **Kolutvinning** | **1** |
| 12 | **Tobaksvarutillverkning** | **1** |
| 19 | **Tillverkning av stenkolsprodukter och raffinerade petroleumprodukter** | **1** |
| 21 | **Tillverkning av farmaceutiska basprodukter och läkemedel** | **1** |
| 22 | **Tillverkning av gummi- och plastvaror** | **1** |
| 31 | **Tillverkning av möbler** | **1** |
| 45 | **Handel samt reparation av motorfordon och motorcyklar** | **1** |
| 50 | **Sjötransport** | **1** |
| 55 | **Hotell- och logiverksamhet** | **1** |
| 60 | **Planering och sändning av program** | **1** |
| 64 | **Finansiella tjänster utom försäkring och pensionsfondsverksamhet** | **1** |
| 71 | **Arkitekt- och teknisk konsultverksamhet; teknisk provning och analys** | **1** |
| 74 | **Annan verksamhet inom juridik, ekonomi, vetenskap och teknik** | **1** |
| 77 | **Uthyrning och leasing** | **1** |
| 79 | **Resebyrå- och researrangörsverksamhet och andra resetjänster och relaterade tjänster** | **1** |
| 81 | **Fastighetsservice samt skötsel och underhåll av grönytor** | **1** |
| 88 | **Öppna sociala insatser** | **1** |
| 90 | **Konstnärlig och kulturell verksamhet samt nöjesverksamhet** | **1** |
| 91 | **Biblioteks-, arkiv- och museiverksamhet m.m.** | **1** |
| 92 | **Spel- och vadhållningsverksamhet** | **1** |
| 93 | **Sport-, fritids- och nöjesverksamhet** | **1** |

** Fem ansökningar avser flera verksamhetssektorer och har därför räknats flera gånger.*

Under perioden 2007–2022 mottog kommissionen 177 ansökningar från ett stort antal sektorer (49). Det största antalet ansökningar som togs emot avsåg tillverkning av motorfordon, släpvagnar och påhängsvagnar (23 ansökningar), följt av tillverkning av datorer, elektronikvaror och optik (17 ansökningar) och tillverkning av övriga maskiner (15 ansökningar).

## *Diagram 5: Antal berörda stödmottagare per sektor* (Nace rev. 2), 2007–2022*

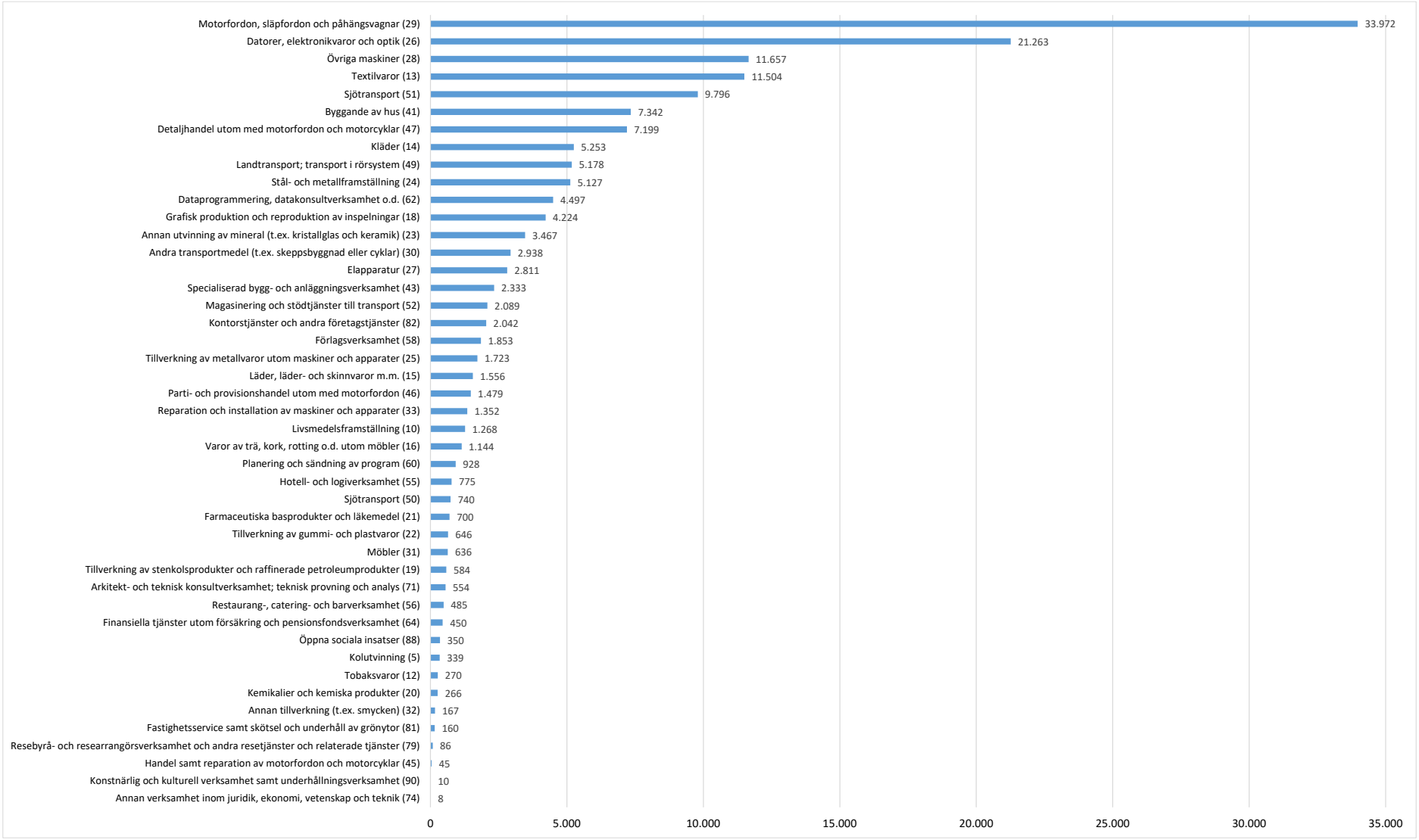

** Antalet berörda stödmottagare per sektor i fem ärenden som inbegriper flera sektorer[3] uppskattades på grundval av antalet uppsagda arbetstagare. Fyra sektorer (77, 91, 92 och 93) omfattas inte av diagrammet då antalet uppsagda arbetstagare inom dessa sektorer inte var känt vid ansökningsstadiet[4].*

[3] EGF/2016/003 EE/petroleum och kemikalier, EGF/2020/001 ES/Stödsektorer till Galiciens varvsindustri, EGF/2020/002 EE/Estonia tourism och EGF/2020/005 BE/Swissport.

[4] EGF/2020/002 EE/Estonia tourism.

**Totalt antal berörda stödmottagare i 49 sektorer: 168 479**

Under perioden 2007–2022 mottog kommissionen EGF-ansökningar från 20 medlemsstater som berörde 168 479 uppsagda arbetstagare och unga som varken arbetar eller studerar. Det största antalet berörda arbetstagare fanns inom tillverkning av motorfordon, släpvagnar och påhängsvagnar (33 972), följt av tillverkning av datorer, elektronikvaror och optik (21 263) och tillverkning av övriga maskiner (11 657).