EUROOPAN
KOMISSIO

Bryssel 11.8.2023
COM(2023) 482 final

ANNEX

LIITE

asiakirjaan

KOMISSION KERTOMUS EUROOPAN PARLAMENTILLE JA NEUVOSTOLLE
työttömiksi jääneille työntekijöille tarkoitetun Euroopan globalisaatiorahaston (EGR) toiminnasta vuosina 2021 ja 2022

SISÄLLYSLUETTELO

1. Kumulatiiviset tiedot ohjelmakaudelta (1. tammikuuta 2014 – 31. joulukuuta 2020) 2

Taulukko 1: Vuonna 2021 toimitettu loppukertomus 3

2. Kumulatiiviset tiedot vuodesta 2007 vuoteen 2022 4

Kaavio 1: Vuosina 2007–2022 toimitettujen hakemusten lukumäärä 4

Kaavio 2: Tuen kohteena olevien työntekijöiden määrä jäsenvaltioittain vuosina 2007–2022 5

Kaavio 3: Haetun EGR:n tuen määrä (euroina) jäsenvaltioittain vuosina 2007–2022 6

Kaavio 4: Haettu EGR:n tuki edunsaajaa kohti keskimäärin (euroina) jäsenvaltioittain 7

Taulukko 2: Viimeistään 31. joulukuuta 2022 toimitetut EGR-hakemukset (hylätyt ja peruutetut hakemukset pois luettuina) 8

Taulukko 3: Viimeistään 31. joulukuuta 2022 toimitetut EGR-hakemukset aloittain 9

Taulukko 4: Hakemusten lukumäärä aloittain* (NACE Rev. 2) vuosina 2007–2022 13

Kaavio 5: Kohteena olevien edunsaajien lukumäärä aloittain* (NACE Rev. 2) vuosina 2007–2022 14

1. Kumulatiiviset tiedot ohjelmakaudelta (1. tammikuuta 2014 – 31. joulukuuta 2020)

Kumulatiiviset tiedot EGR-hakemuksista, jotka vastaanotettiin 1. tammikuuta 2014 ja 31. joulukuuta 2020 välisenä aikana, esitettiin Euroopan globalisaatiorahaston (EGR) toiminnasta vuosina 2019 ja 2020 Euroopan parlamentille ja neuvostolle annetun komission kertomuksen[1] liitteessä.

Tämä liite sisältää vain tulokset ainoasta analysoidulla kaudella 2021–2022 saadusta loppukertomuksesta.

[1] COM(2021) 486 final, 20.8.2021.

Taulukko 1: Vuonna 2021 toimitettu loppukertomus[2]

EGR-viitenumero	EGF/2018/003
Tapaus	Attika, kustannustoiminta
Jäsenvaltio	EL
Ala	Kustantaminen
Soveltamispäivä	22.5.2018
Irtisanotut työntekijät	550
Kohteena olevat työntekijät	550
Toimenpiteiden aloituspäivä	22.8.2018
Toimenpiteiden päättymispäivä	22.8.2020
Loppukertomuksen määräaika	22.2.2021
Loppukertomuksen todellinen toimituspäivä	18.6.2021
Onko tapauksen tilit päätetty ennen 31.12.2022?	KYLLÄ
TULOKSET EGR:N TÄYTÄNTÖÖNPANOKAUDEN LOPUSSA JÄSENVALTIOIDEN LOPPUKERTOMUSTEN PERUSTEELLA	
Tuetut työntekijät	296
% kohteena olevista työntekijöistä	54 %
EGR-tukea saaneiden työntekijöiden työmarkkinatilanne*	
EGR:n täytäntöönpanokauden lopussa uudelleentyöllistyneet työntekijät	233
% tuetuista työntekijöistä	79 %
joista	
palkansaajina	213
itsenäisinä ammatinharjoittajina	20
Koulutuksessa olevat työntekijät	0
% tuetuista työntekijöistä	0 %
Työttömänä tai työelämän ulkopuolella eri syistä olevat työntekijät**	62
% tuetuista työntekijöistä	21 %
Työntekijän tilanne ei tiedossa	1
% tuetuista työntekijöistä	0 %
	100 %

* Tässä taulukossa esitetty edunsaajien työmarkkina-asema vastaa periaatteessa tilannetta täytäntöönpanokauden lopussa.

** Työmarkkinoiden ulkopuolella oleminen tarkoittaa, että henkilöt eivät enää ole työmarkkinoiden käytettävissä erilaisista henkilökohtaisista syistä, esimerkiksi eläkkeelle jäämisen vuoksi.

[2] Koska tapauksia oli vuosina 2018 ja 2019 hyvin vähän, vuonna 2021 oli määrä toimittaa vain yksi loppukertomus.

2. Kumulatiiviset tiedot vuodesta 2007 vuoteen 2022

Kaavio 1: Vuosina 2007–2022 toimitettujen hakemusten lukumäärä

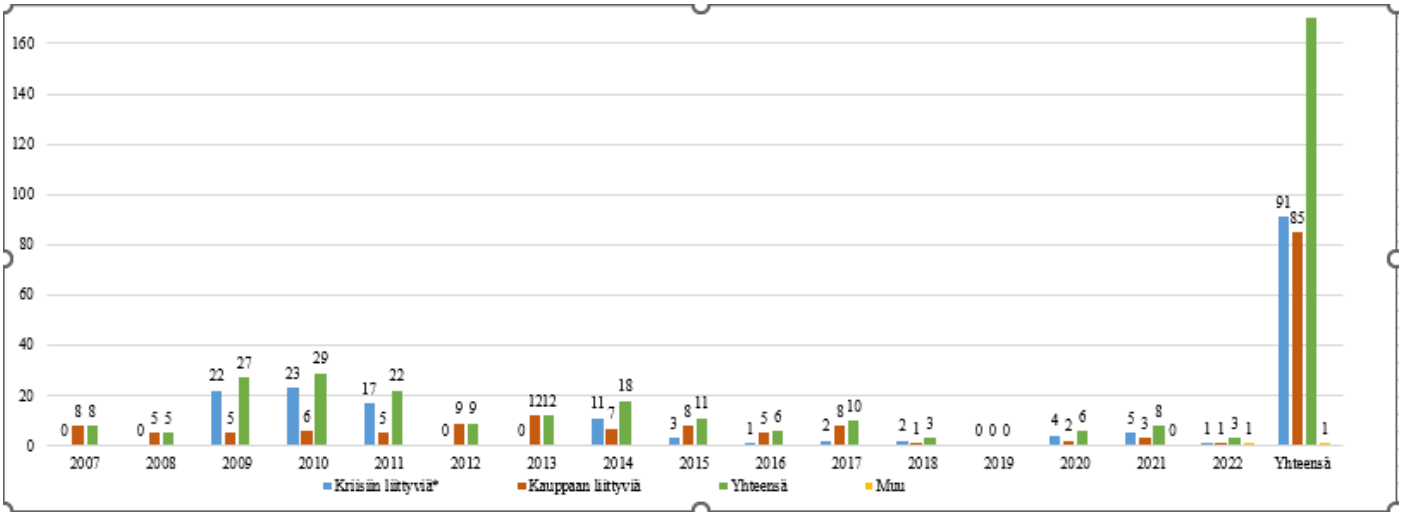

	2007	2008	2009	2010	2011	2012	2013	2014	2015	2016	2017	2018	2019	2020	2021	2022	Yhteensä
Kriisiin liittyviä*	0	0	22	23	17	0	0	11	3	1	2	2	0	4	5	1	**91**
Kauppaan liittyviä	8	5	5	6	5	9	12	7	8	5	8	1	0	2	3	1	**85**
Muu															0	1	**1**
Yhteensä	**8**	**5**	**27**	**29**	**22**	**9**	**12**	**18**	**11**	**6**	**10**	**3**	**0**	**6**	**8**	**3**	**177**
% kokonaismäärästä	**5 %**	**3 %**	**15 %**	**16 %**	**12 %**	**5 %**	**7 %**	**10 %**	**6 %**	**3 %**	**6 %**	**2 %**	**0 %**	**3 %**	**5 %**	**2 %**	**100 %**

** joista yhdeksän liittyi covid-19-pandemiaan.*

Vuosina 2007–2022 komissio vastaanotti 91 kriisiin liittyvää hakemusta ja 85 kauppaan liittyvää hakemusta. Kunakin vuotena vastaanotettujen hakemusten kokonaismäärä vaihtelee, ja keskimäärin hakemuksia saapui vuosittain noin 11.

Kaavio 2: Tuen kohteena olevien työntekijöiden määrä jäsenvaltioittain vuosina 2007–2022

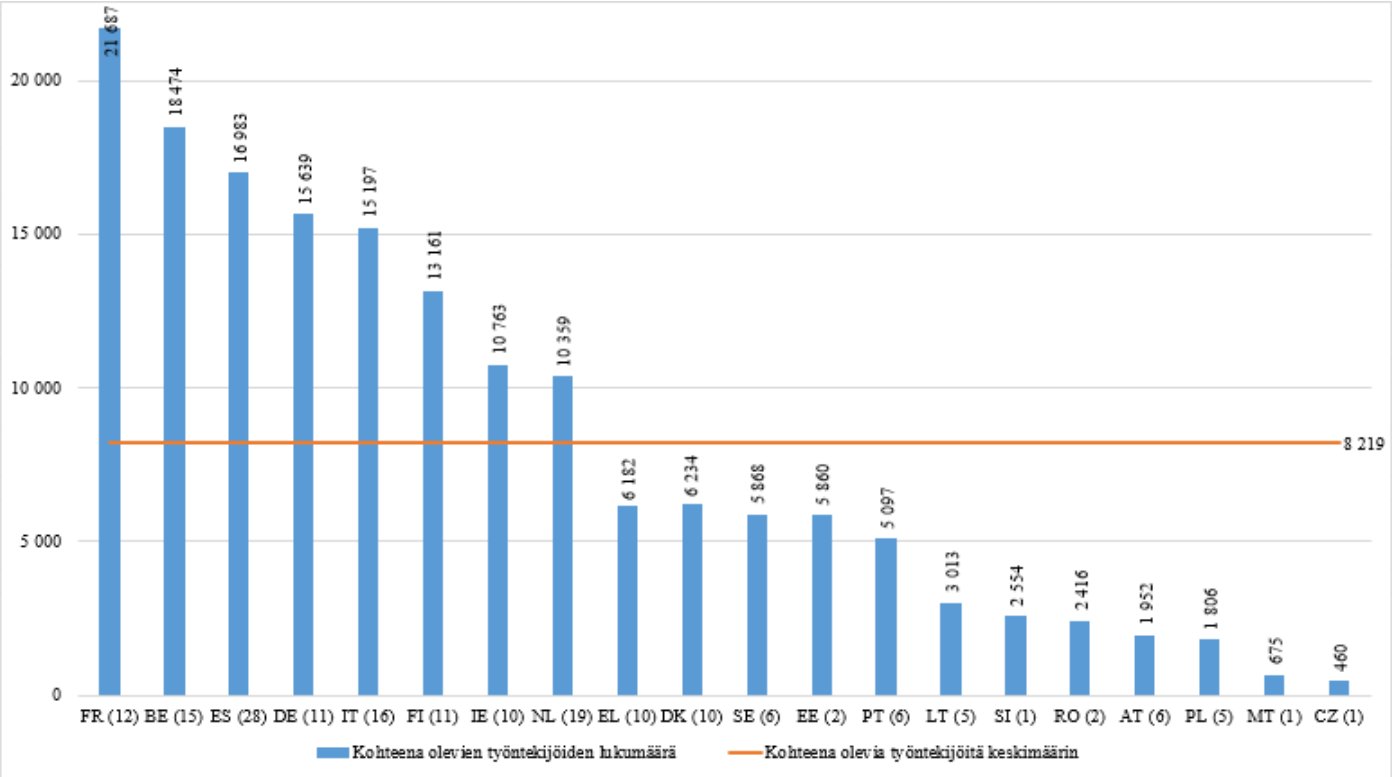

Hakemusten lukumäärä on ilmoitettu sulkeissa.

Kohteena olevia työntekijöitä yhteensä: 164 380
Kohteena olevien työntekijöiden keskimääräinen määrä jäsenvaltiota kohti: 8 219

Vuosina 2007–2022 yhteensä 20 jäsenvaltiota toimitti kaikkiaan 177 hakemusta (peruutetut ja hylätyt hakemukset pois luettuina). Niiden kohteena oli 164 380 työntekijää. Ranska haki tukea suurimmalle määrälle työntekijöitä (21 687 työntekijälle 12 tapauksessa). Seuraavana tulivat Belgia (18 474 työntekijälle 15 tapauksessa) ja Espanja (16 983 työntekijälle 28 tapauksessa).

Kaavio 3: Haetun EGR:n tuen määrä (euroina) jäsenvaltioittain vuosina 2007–2022

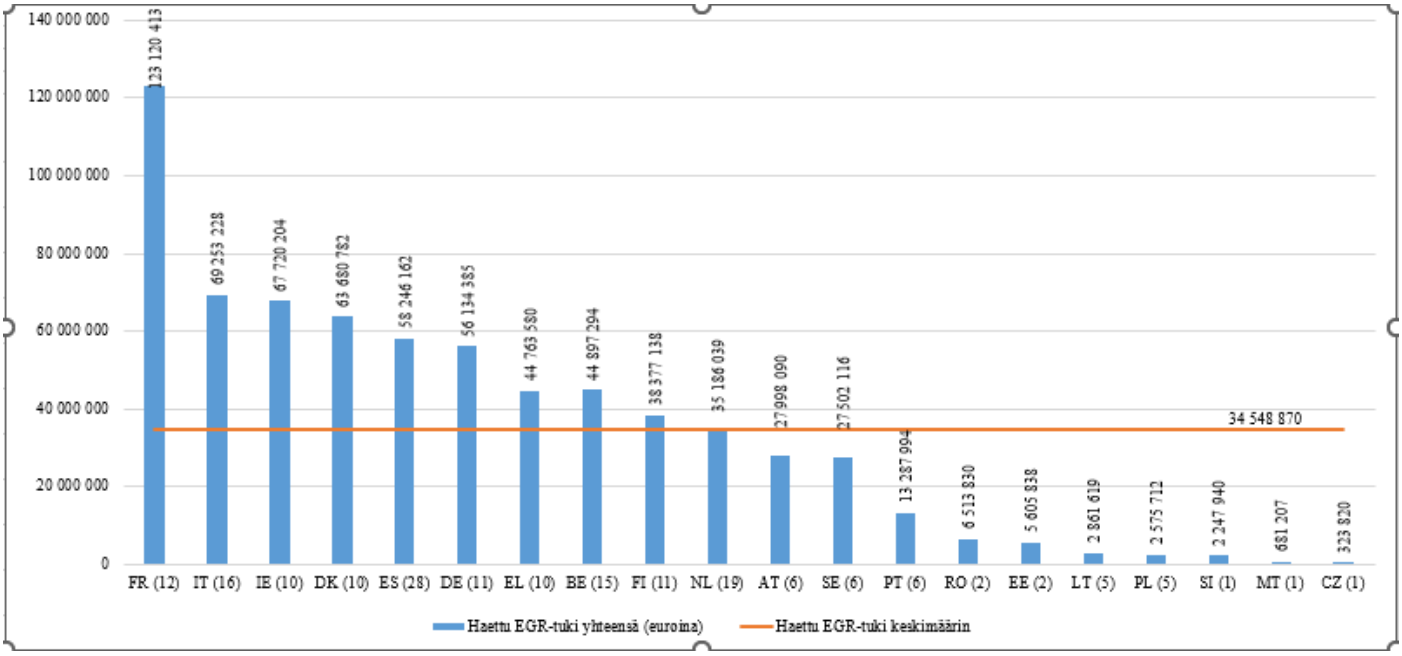

Hakemusten lukumäärä on ilmoitettu sulkeissa.

Haettu EGR:n tuki yhteensä: **690 977 391 euroa**
Haettu EGR:n tuki keskimäärin: **34 548 870 euroa**

Vuosina 2007–2022 kaikkiaan 20 jäsenvaltiota haki EGR:stä yhteensä 690 977 391 euroa. Eniten EGR:n yhteisrahoitusta haki Ranska (123 120 413 euroa, 12 hakemusta), seuraavaksi eniten Italia (69 253 228 euroa, 16 hakemusta) ja sen jälkeen Irlanti (67 720 204 euroa, 10 hakemusta).

Kaavio 4: Haettu EGR:n tuki edunsaajaa kohti keskimäärin (euroina) jäsenvaltioittain vuosina 2007–2022

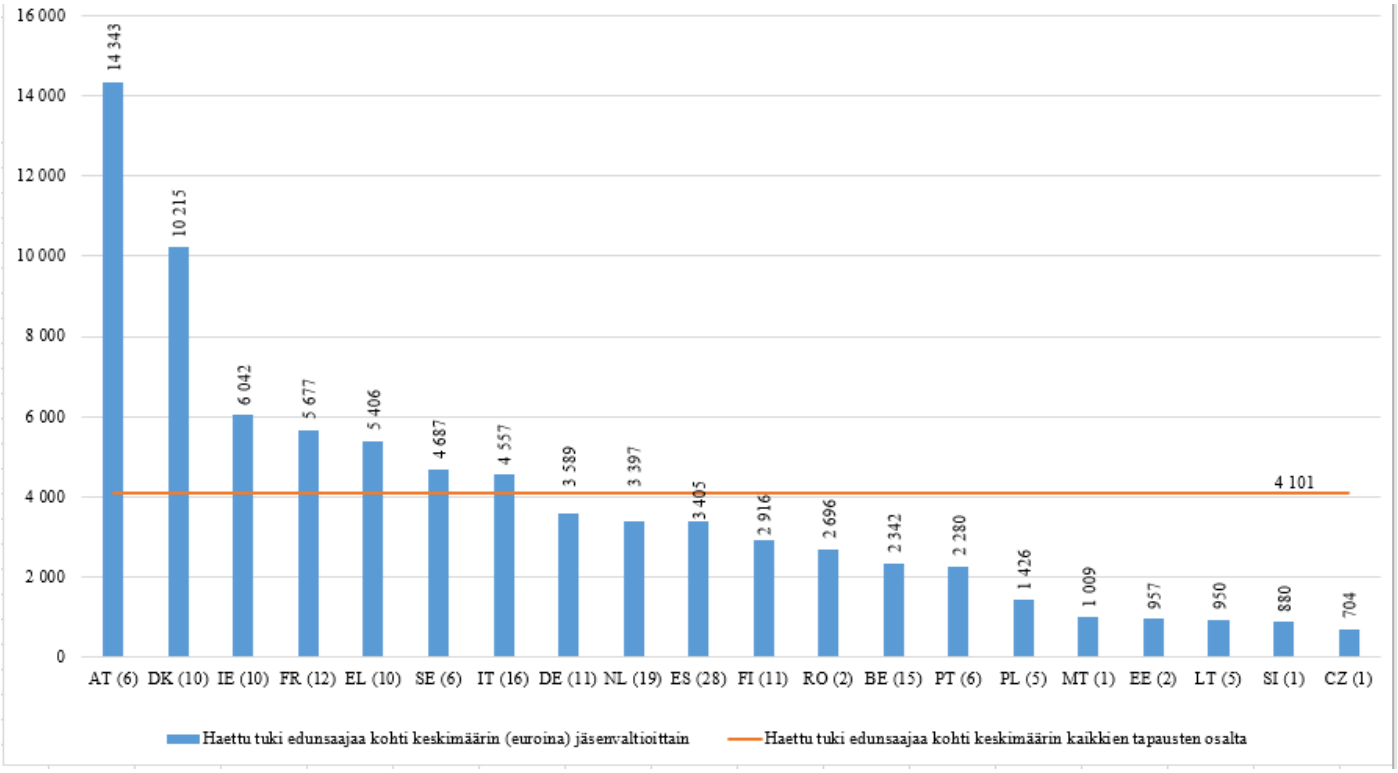

Hakemusten lukumäärä on ilmoitettu sulkeissa.

Haettu EGR:n tuki edunsaajaa kohti keskimäärin: 4 101 euroa

Vuosina 2007–2022 EGR-tukea haki 20 jäsenvaltiota, ja tukea haettiin keskimäärin 4 101 euroa kohteena olevaa edunsaajaa kohti. Eniten tukea edunsaajaa kohti haki Itävalta (14 343 euroa, kuusi tapausta, 1 952 edunsaajaa), seuraavaksi eniten Tanska (10 215 euroa, kymmenen tapausta, 6 234 edunsaajaa) ja sen jälkeen Irlanti (6 042 euroa, kymmenen tapausta ja 10 763 edunsaajaa).

Taulukko 2: Viimeistään 31. joulukuuta 2022 toimitetut EGR-hakemukset (hylätyt ja peruutetut hakemukset pois luettuina)

Jäsenvaltio	Hakemustyyppi	2007	2008	2009	2010	2011	2012	2013	2014	2015	2016	2017	2018	2020	2021	2022	Hakemusten lkm.		Kohteena olevat edunsaajat (työntekijät ja NEET-nuoret)		Myönnetty EGR-tuki (euroina)	
AT	Kriisi			1	1	2											4	6	1 608	1 952	22 834 963	27 998 090
	Kauppa				1	1											2		344		5 163 127	
	Muu																0		0		0	
BE	Kriisi				1									1			2	15	4 302	19 174	13 313 155	44 897 294
	Kauppa			2				4	2	3		1					12		14 313		29 627 742	
	Muu															1	1		559		1 956 397	
CZ	Kriisi				1												1	1	460	460	323 820	323 820
	Kauppa																0		0		0	
	Muu																0		0		0	
DE	Kriisi				1	1				1							3	11	4 651	15 639	19 615 046	56 134 385
	Kauppa	1		2			1	1	1			1		1			8		10 988		36 519 339	
	Muu																0		0		0	
DK	Kriisi			2	2	1											5	10	3 600	6 234	38 265 208	63 680 782
	Kauppa				2	1	2										5		2634		25 415 574	
	Muu																0		0		0	
EE	Kriisi													1			1	2	5 060	5 860	4 474 480	5 605 838
	Kauppa										1						1		800		1 131 358	
	Muu																0		0		0	
EL	Kriisi					1			5	1		1	1				9	10	8 074	8 280	43 267 750	44 763 580
	Kauppa														1		1		206		1 495 830	
	Muu																0		0		0	
ES	Kriisi			2	3	4			2						2		13	28	8 648	17 108	25 153 984	58 246 162
	Kauppa		3		2	1		3			1	2		1	1	1	15		8 460		33 092 178	
	Muu																0		0		0	
FI	Kriisi													1			1	11	500	13 161	1 752 360	38 377 138
	Kauppa	1					1	1	1	2	2	2					10		12 661		36 624 778	
	Muu																0		0		0	
FR	Kriisi			1	1				2	1					2	1	8	12	13 319	21 687	72 025 262	123 120 413
	Kauppa	1						1	1			1					4		8 368		51 095 151	
	Muu																0		0		0	
IE	Kriisi			3	3												6	10	9 835	11 209	60 589 571	67 720 204
	Kauppa						1		2	1							4		1 374		7 130 633	
	Muu																0		0		0	
IT	Kriisi					5			1			1			1		8	16	6 712	15 197	25 581 241	69 253 228
	Kauppa	3	1				2			1					1		8		8 485		43 671 987	
	Muu																0		0		0	
LT	Kriisi			4													4	5	2 413	3 013	2 562 625	2 861 619
	Kauppa		1														1		600		298 994	
	Muu																0		0		0	
MT	Kriisi																0	1	0	675	0	681 207
	Kauppa	1															1		675		681 207	
	Muu																0		0		0	
NL	Kriisi			7	5	2			1		1		1	1			18	19	9 847	10 359	33 376 605	35 186 039
	Kauppa				1												1		512		1 809 434	
	Muu																0		0		0	
PL	Kriisi				3												3	5	979	1 806	1 200 897	2 575 712
	Kauppa							2									2		827		1 374 815	
	Muu																0		0		0	
PT	Kriisi			1	1	1											3	6	2 245	5 827	5 373 636	13 287 994
	Kauppa	1		1									1				3		3 582		7 914 358	
	Muu																0		0		0	
RO	Kriisi																0	2	0	2 416	0	6 513 830
	Kauppa					1	1										2		2 416		6 513 830	
	Muu																0		0		0	
SE	Kriisi			1													1	6	1 500	5 868	9 839 674	27 502 116
	Kauppa					1	1			1	1	1					5		4 368		17 662 442	
	Muu																0		0		0	
SI	Kriisi				1												1	1	2 554	2 554	2 247 940	2 247 940
	Kauppa																0		0		0	
	Muu																0		0		0	
Yhteensä	**Kriisi**	**0**	**0**	**22**	**23**	**17**	**0**	**0**	**11**	**3**	**1**	**2**	**2**	**4**	**5**	**1**	**91**	**177**	**86 307**	**168 479**	**381 798 217**	**690 977 391**
	Kauppa	**8**	**5**	**5**	**6**	**5**	**9**	**12**	**7**	**8**	**5**	**8**	**1**	**2**	**3**	**1**	**85**		**81 613**		**307 222 777**	
	Muu	**0**	**0**	**0**	**0**	**0**	**0**	**0**	**0**	**0**	**0**	**0**	**0**	**0**	**0**	**1**	**1**		**559**		**1 956 397**	

Taulukko 3: Viimeistään 31. joulukuuta 2022 toimitetut EGR-hakemukset aloittain

NACE Rev. 2:n kaksinumerotaso	Ala	EGR-viitenro	Tapaus	Jäsenvaltio
5	**Kivihiilen ja ruskohiilen kaivu**	EGF/2017/001	Kastilia ja León, kaivosteollisuus	ES
10	**Elintarvikkeiden valmistus**	EGF/2014/001	Nutriart	EL
		EGF/2014/005	GAD	FR
12	**Tupakkatuotteiden valmistus**	EGF/2011/010	Austria Tabak	AT
13	**Tekstiilien valmistus**	EGF/2007/005	Sardinia	IT
		EGF/2007/006	Piemonte	IT
		EGF/2007/007	Lombardia	IT
		EGF/2008/001	Toscana	IT
		EGF/2008/003	Alytaus tekstilė	LT
		EGF/2008/005	Katalonia	ES
		EGF/2009/001	Pohjois- ja Keski-Portugali	PT
		EGF/2009/004	Itä- ja Länsi-Flanderi	BE
		EGF/2009/005	Limburg	BE
		EGF/2010/009	Valencia, tekstiiliteollisuus	ES
		EGF/2013/008	Valencia, tekstiiliteollisuus	ES
14	**Vaatteiden valmistus**	EGF/2007/008	Tekstiilit	MT
		EGF/2009/018	Vaatteiden valmistus	LT
		EGF/2010/003	Galicia, tekstiilit	ES
		EGF/2010/014	Mura	SI
		EGF/2017/006	Galicia, vaatteiden valmistus	ES
		EGF/2018/002	Pohjois- ja Keski-Portugali, Lissabon, vaatteiden valmistus	PT
15	**Nahan ja nahkatuotteiden valmistus**	EGF/2010/026	Rohde	PT
		EGF/2011/020	Valencia, jalkineteollisuus	ES
16	**Puu-, korkki-, olki- ja punontatuotteiden valmistus**	EGF/2009/020	Kastilia-La Mancha	ES
		EGF/2013/010	Kastilia ja León	ES
18	**Painaminen ja tallenteiden jäljentäminen**	EGF/2009/026	Pohjois-Holland ja Utrecht	NL
		EGF/2009/027	Pohjois-Brabant ja Etelä-Holland	NL
		EGF/2009/028	Limburg	NL
		EGF/2009/029	Gelderland ja Overijssel	NL
		EGF/2009/030	Drenthe	NL
		EGF/2010/027	Pohjois-Brabant	NL
		EGF/2010/028	Overijssel	NL
		EGF/2010/029	Etelä-Holland ja Utrecht	NL
		EGF/2010/030	Pohjois-Holland ja Flevoland	NL
19	**Koksin ja jalostettujen öljytuotteiden valmistus**	EGF/2016/003	Öljy ja kemikaalit*	EE
20	**Kemikaalien ja kemiallisten tuotteiden valmistus**	EGF/2013/009	Zachem	PL
		EGF/2016/003	Öljy ja kemikaalit*	EE
21	**Lääkeaineiden ja lääkkeiden valmistus**	EGF/2011/015	AstraZeneca	SE
22	**Kumi- ja muovituotteiden valmistus**	EGF/2017/008	Goodyear	DE
23	**Muiden ei-metallisten mineraalituotteiden valmistus**	EGF/2009/012	Waterford Crystal	IE
		EGF/2009/014	Valencia, keramiikka	ES
		EGF/2010/005	Valencia, luonnonkivi	ES
		EGF/2013/004	Valencia, rakennusaineteollisuus	ES
		EGF/2013/011	Saint-Gobain Sekurit	BE
		EGF/2015/007	Hainaut ja Namur, lasiteollisuus	BE
24	**Metallien jalostus**	EGF/2010/007	Steiermark ja Ala-Itävalta	AT
		EGF/2011/021	Zalco	NL
		EGF/2012/010	Mechel	RO
		EGF/2013/002	Carsid	BE
		EGF/2013/007	Hainaut, terästeollisuus	BE
		EGF/2014/012	ArcelorMittal	BE
		EGF/2020/003	GMH Guss	DE
		EGF/2020/001	Galicia, laivanrakennuksen liitännäisalat*	ES
		EGF/2022/003	Alu Ibérica	ES
25	**Metallituotteiden valmistus (pl. koneet ja laitteet)**	EGF/2011/018	Baskimaa, metalliteollisuus	ES
		EGF/2011/019	Galicia, metalliteollisuus	ES
		EGF/2014/004	Valencia, metalliteollisuus	ES
		EGF/2020/001	Galicia, laivanrakennuksen liitännäisalat*	ES
		EGF/2021/001	Baskimaa, metalliteollisuus	ES

NACE Rev. 2:n kaksinumerotaso	Ala	EGR-viitenro	Tapaus	Jäsenvaltio
26	**Tietokoneiden sekä elektronisten ja optisten tuotteiden valmistus**	EGF/2007/003	BenQ	DE
		EGF/2007/004	Perlos	FI
		EGF/2009/002	Nokia	DE
		EGF/2009/008	Dell	IE
		EGF/2009/023	Qimonda	PT
		EGF/2010/008	AT&S	AT
		EGF/2010/011	NXP Semiconductors	NL
		EGF/2011/013	Flextronics	DK
		EGF/2011/014	Nokia	RO
		EGF/2011/025	Lombardia	IT
		EGF/2012/006	Nokia Salo	FI
		EGF/2012/007	VDC Technologies	IT
		EGF/2013/001	Nokia	FI
		EGF/2014/014	Aleo Solar	DE
		EGF/2016/002	Ericsson	SE
		EGF/2016/008	Nokia Network Systems	FI
		EGF/2017/007	Ericsson	SE
27	**Sähkölaitteiden valmistus**	EGF/2009/010	AB Snaige	LT
		EGF/2011/023	Antonio Merloni	IT
		EGF/2014/010	Whirlpool	IT
		EGF/2021/008	Attika, sähkölaitteiden valmistus	EL
28	**Muiden koneiden ja laitteiden valmistus**	EGF/2009/015	Danfoss Group	DK
		EGF/2009/031	Linak	DK
		EGF/2010/001	Pohjois-Jyllanti	DK
		EGF/2010/006	H. Cegielski-Poznań	PL
		EGF/2010/013	Ala-Karpatian voivodikunta	PL
		EGF/2010/017	Keski-Jyllanti, koneiden valmistus	DK
		EGF/2010/018	Heidelberger Druckmaschinen	DE
		EGF/2010/022	LM Glasfiber	DK
		EGF/2012/002	Manroland	DE
		EGF/2012/003	Vestas	DK
		EGF/2012/011	Vestas	DK
		EGF/2013/003	First Solar	DE
		EGF/2014/011	Caterpillar	BE
		EGF/2015/012	Hainaut, koneiden valmistus	BE
		EGF/2017/010	Caterpillar	BE
29	**Moottoriajoneuvojen, perävaunujen ja puoliperävaunujen valmistus**	EGF/2007/001	Peugeot	FR
		EGF/2007/010	Lissabon ja Alentejo	PT
		EGF/2008/002	DELPHI	ES
		EGF/2008/004	Kastilia ja Léon	ES
		EGF/2009/007	Volvo	SE
		EGF/2009/009	Steiermark	AT
		EGF/2009/013	Karmann	DE
		EGF/2009/019	Renault	FR
		EGF/2010/002	Katalonia, autoteollisuus	ES
		EGF/2010/004	Ison-Puolan voivodikunta	PL
		EGF/2010/015	Peugeot	FR
		EGF/2010/031	General Motors Belgium	BE
		EGF/2011/003	Arnsberg ja Düsseldorf, autoteollisuus	DE
		EGF/2011/005	Pohjois- ja Keski-Portugali, autoteollisuus	PT
		EGF/2012/005	Saab	SE
		EGF/2012/008	De Tomaso	IT
		EGF/2013/006	Fiat Auto Poland	PL
		EGF/2013/012	Ford Genk	BE
		EGF/2014/006	PSA	FR
		EGF/2015/002	Adam Opel	DE
		EGF/2015/003	Ford Genk	BE
		EGF/2015/009	Volvo Trucks	SE
		EGF/2016/004	Valencia, autoteollisuus	ES
		EGF/2020/006	Katalonia, autoteollisuus	ES
		EGF/2021/004	Aragonia, autoteollisuus	ES
		EGF/2021/006	Katalonia, autoteollisuus	ES

NACE Rev. 2:n kaksinumerotaso	Ala	EGR-viitenro	Tapaus	Jäsenvaltio
30	**Muiden kulkuneuvojen valmistus**	EGF/2010/025	Odense Steel Shipyard	DK
		EGF/2011/008	Odense Steel Shipyard 2	DK
		EGF/2011/026	Emilia-Romagna	IT
		EGF/2014/008	STX Rauma	FI
		EGF/2020/001	Galicia, laivanrakennuksen liitännäisalat*	ES
		EGF/2021/005	Airbus	FR
31	**Huonekalujen valmistus**	EGF/2009/016	Huonekalut	LT
32	**Muu valmistus, esim. korujen**	EGF/2014/007	Andersen Ireland	IE
		EGF/2020/001	Galicia, laivanrakennuksen liitännäisalat*	ES
33	**Koneiden ja laitteiden korjaus, huolto ja asennus**	EGF/2009/021	SR Technics	IE
		EGF/2014/016	Lufthansa Technik	IE
		EGF/2015/006	PWA International	IE
		EGF/2020/001	Galicia, laivanrakennuksen liitännäisalat*	ES
		EGF/2022/001	Air France*	FR
41	**Rakentaminen**	EGF/2009/011	Heijmans	NL
		EGF/2009/017	Rakentaminen	LT
		EGF/2010/019	Rakentaminen 41	IE
		EGF/2011/002	Trentino-Etelä-Tiroli	IT
		EGF/2011/006	Valencia, rakentaminen	ES
		EGF/2011/009	Gelderland, rakentaminen 41	NL
		EGF/2011/017	Aragonia	ES
		EGF/2014/002	Gelderland ja Overijssel	NL
43	**Erikoistunut rakennustoiminta**	EGF/2010/020	Rakentaminen	IE
		EGF/2020/001	Galicia, laivanrakennuksen liitännäisalat*	ES
46	**Tukkukauppa (pl. moottoriajoneuvojen ja moottoripyörien kauppa)**	EGF/2010/012	Pohjois-Holland, tieto- ja viestintätekniikka	NL
		EGF/2015/001	Broadcom	FI
		EGF/2021/007	Selecta	FR
45	**Moottoriajoneuvojen ja moottoripyörien tukku- ja vähittäiskauppa sekä korjaus**	EGF/2020/002	Viron matkailu*	EE
47	**Vähittäiskauppa (pl. moottoriajoneuvojen ja moottoripyörien kauppa)**	EGF/2010/010	Unilever	CZ
		EGF/2010/016	Aragonia, vähittäiskauppa	ES
		EGF/2011/004	ALDI Hellas	EL
		EGF/2014/009	Sprider Stores	EL
		EGF/2014/013	Odysseís Fokas	EL
		EGF/2015/011	Supermarket Larissa	EL
		EGF/2016/005	Drenthe ja Overijssel, vähittäiskauppa	NL
		EGF/2017/003	Attika, vähittäiskauppa	EL
		EGF/2017/005	Vähittäiskauppa	FI
		EGF/2019/001	Carrefour Belgium	BE
49	**Maaliikenne ja putkijohtokuljetus**	EGF/2011/001	Ala- ja Ylä-Itävalta	AT
		EGF/2014/017	Mory-Ducros	FR
		EGF/2015/010	MoryGlobal	FR
		EGF/2020/002	Viron matkailu*	EE
50	**Vesiliikenne**	EGF/2020/002	Viron matkailu*	EE
51	**Ilmaliikenne**	EGF/2013/014	Air France	FR
		EGF/2015/004	Alitalia	IT
		EGF/2017/009	Air France	FR
		EGF/2020/004	KLM	NL
		EGF/2020/007	Finnair	FI
		EGF/2020/002	Viron matkailu*	EE
		EGF/2021/002	Air Italy	IT
		EGF/2022/001	Air France*	FR
52	**Varastointi ja liikennettä palveleva toiminta**	EGF/2020/005	Swissport*	BE
		EGF/2020/002	Viron matkailu*	EE
		EGF/2021/003	Porto Canale	IT
		EGF/2022/002	TNT Express Worldwide	BE
55	**Majoitus**	EGF/2020/002	Viron matkailu*	EE

NACE Rev. 2:n kaksinumerotaso	Ala	EGR-viitenro	Tapaus	Jäsenvaltio
56	**Ravitsemistoiminta**	EGF/2014/003	Aragonia	ES
		EGF/2020/002	Viron matkailu*	EE
58	**Kustannustoiminta**	EGF/2009/024	Pohjois-Holland ja Etelä-Holland	NL
		EGF/2014/015	Attika, kustannustoiminta	EL
		EGF/2018/003	Attika, kustannustoiminta	EL
60	**Radio- ja televisiotoiminta**	EGF/2014/018	Attika, radio- ja televisiotoiminta	EL
62	**Ohjelmistot, konsultointi ja siihen liittyvä toiminta**	EGF/2011/016	Agile	IT
		EGF/2015/005	Ohjelmistot	FI
		EGF/2016/001	Microsoft	FI
		EGF/2017/002	Microsoft	FI
64	**Rahoituspalvelut (pl. vakuutus- ja eläkevakuutustoiminta)**	EGF/2018/001	Rahoituspalvelut	NL
71	**Arkkitehti- ja insinööripalvelut; tekninen testaus ja analysointi**	EGF/2010/021	Rakentaminen 71	IE
74	**Muut erikoistuneet palvelut liike-elämälle**	EGF/2020/002	Viron matkailu*	EE
77	**Vuokraus- ja leasingtoiminta**	EGF/2020/002	Viron matkailu*	EE
79	**Matkatoimistojen ja matkanjärjestäjien toiminta; varauspalvelut**	EGF/2020/002	Viron matkailu*	EE
81	**Kiinteistön- ja maisemanhoito**	EGF/2020/005	Swissport	BE
82	**Hallinto- ja tukipalvelut liike-elämälle**	EGF/2012/001	TalkTalk	IE
		EGF/2017/004	Almaviva	IT
88	**Sosiaalihuollon avopalvelut**	EGF/2011/011	Sosiaalipalvelut	AT
90	**Kulttuuri- ja viihdetoiminta**	EGF/2020/002	Viron matkailu*	EE
91	**Kirjastojen, arkistojen, museoiden ja muiden kulttuurilaitosten toiminta**	EGF/2020/002	Viron matkailu*	EE
92	**Rahapeli- ja vedonlyöntipalvelut**	EGF/2020/002	Viron matkailu*	EE
93	**Urheilutoiminta sekä huvi- ja virkistyspalvelut**	EGF/2020/002	Viron matkailu*	EE

** Hakemukset liittyvät irtisanomisiin useammalla kuin yhdellä alalla, ja siksi ne on lueteltu taulukossa useita kertoja.*

Taulukko 4: Hakemusten lukumäärä aloittain (NACE Rev. 2) vuosina 2007–2022*

NACE Rev. 2:n kaksinumerotaso	Ala	Tapausten lkm.
29	Moottoriajoneuvojen, perävaunujen ja puoliperävaunujen valmistus	26
26	Tietokoneiden sekä elektronisten ja optisten tuotteiden valmistus	17
28	Muiden koneiden ja laitteiden valmistus	15
13	Tekstiilien valmistus	11
47	Vähittäiskauppa (pl. moottoriajoneuvojen ja moottoripyörien kauppa)	10
18	Painaminen ja tallenteiden jäljentäminen	9
24	Metallien jalostus	9
41	Rakentaminen	8
51	Ilmaliikenne	8
14	Vaatteiden valmistus	6
23	Muiden ei-metallisten mineraalituotteiden valmistus	6
30	Muiden kulkuneuvojen valmistus	6
25	Metallituotteiden valmistus (pl. koneet ja laitteet)	5
33	Koneiden ja laitteiden korjaus, huolto ja asennus	5
49	Maaliikenne ja putkijohtokuljetus	4
62	Ohjelmistot, konsultointi ja siihen liittyvä toiminta	4
27	Sähkölaitteiden valmistus	4
52	Varastointi ja liikennettä palveleva toiminta	4
58	Kustannustoiminta	3
46	Tukkukauppa (pl. moottoriajoneuvojen ja moottoripyörien kauppa)	3
10	Elintarvikkeiden valmistus	2
15	Nahan ja nahkatuotteiden valmistus	2
16	Puu-, korkki-, olki- ja punontatuotteiden valmistus	2
20	Kemikaalien ja kemiallisten tuotteiden valmistus	2
32	Muu valmistus, esim. korujen	2
43	Erikoistunut rakennustoiminta	2
56	Ravitsemistoiminta	2
82	Hallinto- ja tukipalvelut liike-elämälle	2
5	Kivihiilen ja ruskohiilen kaivu	1
12	Tupakkatuotteiden valmistus	1
19	Koksin ja jalostettujen öljytuotteiden valmistus	1
21	Lääkeaineiden ja lääkkeiden valmistus	1
22	Kumi- ja muovituotteiden valmistus	1
31	Huonekalujen valmistus	1
45	Moottoriajoneuvojen ja moottoripyörien tukku- ja vähittäiskauppa sekä korjaus	1
50	Vesiliikenne	1
55	Majoitus	1
60	Radio- ja televisiotoiminta	1
64	Rahoituspalvelut (pl. vakuutus- ja eläkevakuutustoiminta)	1
71	Arkkitehti- ja insinööripalvelut; tekninen testaus ja analysointi	1
74	Muut erikoistuneet palvelut liike-elämälle	1
77	Vuokraus- ja leasingtoiminta	1
79	Matkatoimistojen ja matkanjärjestäjien toiminta; varauspalvelut	1
81	Kiinteistön- ja maisemanhoito	1
88	Sosiaalihuollon avopalvelut	1
90	Kulttuuri- ja viihdetoiminta	1
91	Kirjastojen, arkistojen, museoiden ja muiden kulttuurilaitosten toiminta	1
92	Rahapeli- ja vedonlyöntipalvelut	1
93	Urheilutoiminta sekä huvi- ja virkistyspalvelut	1

** Viisi hakemusta liittyy useampaan kuin yhteen toimialaan, ja ne on siksi laskettu useita kertoja.*

Vuosina 2007–2022 komissio vastaanotti 177 EGR-hakemusta, jotka liittyivät useisiin eri aloihin (49). Eniten hakemuksia saatiin moottoriajoneuvojen, perävaunujen ja puoliperävaunujen valmistuksen alalta (23) ja seuraavaksi eniten tietokoneiden sekä elektronisten ja optisten tuotteiden valmistuksen alalta (17) ja muiden koneiden ja laitteiden valmistuksen alalta (15).

Kaavio 5: Kohteena olevien edunsaajien lukumäärä aloittain* (NACE Rev. 2) vuosina 2007–2022

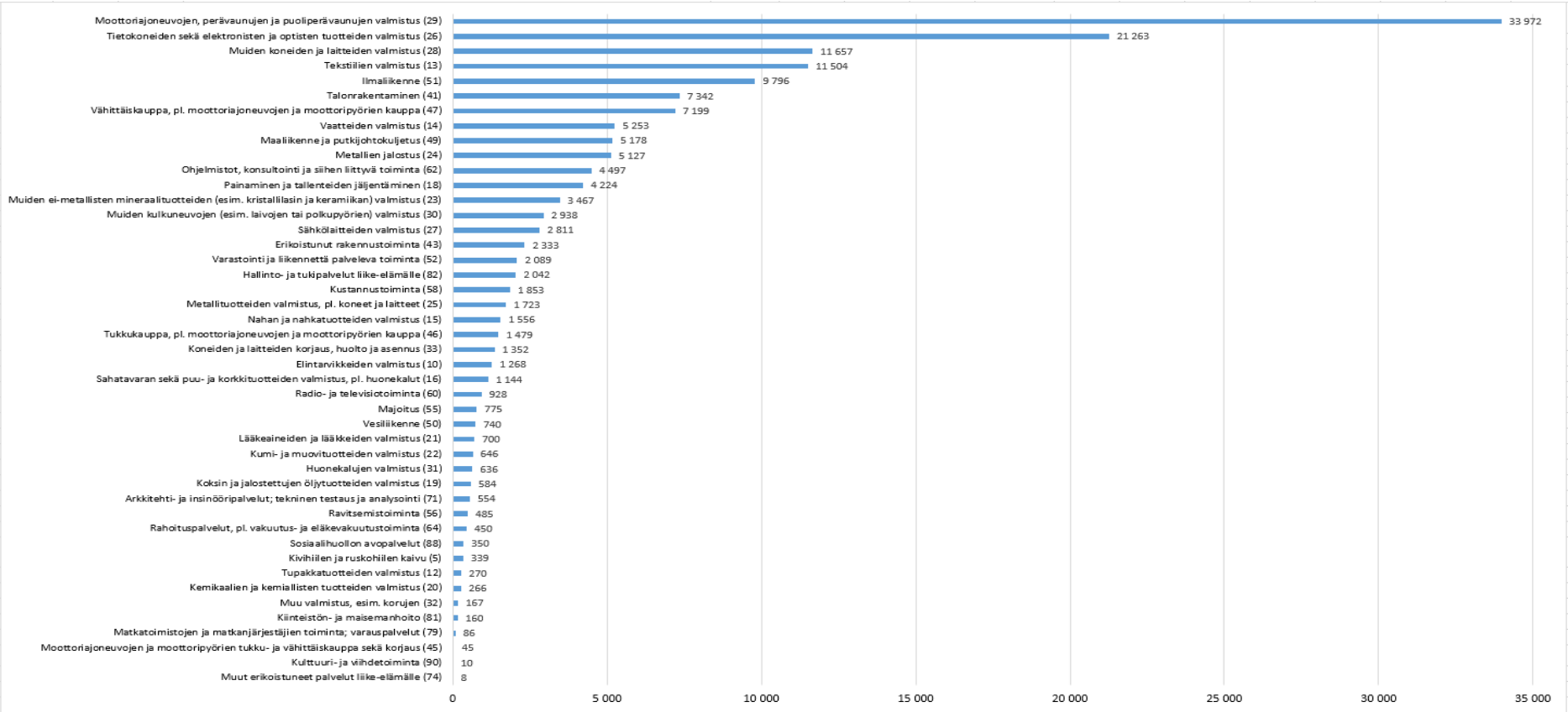

** Kohteena olevien edunsaajien lukumäärä aloittain viidessä monialaisessa tapauksessa[3] arvioitiin irtisanottujen työntekijöiden määrän perusteella. Kaaviosta puuttuu neljä toimialaa (77, 91, 92 ja 93), koska kyseisiltä aloilta irtisanottujen työntekijöiden lukumäärä ei hakuvaiheessa ollut tiedossa[4].*

[3] EGF/2016/003 EE / öljy ja kemikaalit, EGF/2020/001 ES / Galician laivanrakennuksen liitännäisalat, EGF/2020/002 EE / Viron matkailu ja EGF/2020/005 BE/Swissport.
[4] EGF/2020/002 EE / Viron matkailu.

Kohteena olevia edunsaajia 49 alalla yhteensä: 168 479

Vuosina 2007–2022 komissio vastaanotti 20 jäsenvaltiosta EGR-hakemuksia, jotka koskivat 168 479:ää irtisanottua työntekijää ja NEET-nuorta. Kohteena olevia työntekijöitä oli eniten moottoriajoneuvojen, perävaunujen ja puoliperävaunujen valmistuksen alalla (33 972) ja seuraavaksi eniten tietokoneiden sekä elektronisten ja optisten tuotteiden valmistuksen alalla (21 263) ja muiden koneiden ja laitteiden valmistuksen alalla (11 657).