EUROPESE
COMMISSIE

Brussel, 11.8.2023
COM(2023) 482 final

ANNEX

BIJLAGE

bij

VERSLAG VAN DE COMMISSIE AAN HET EUROPEES PARLEMENT EN DE RAAD
over de activiteiten van het Europees Fonds voor aanpassing aan de globalisering (EFG) in 2021 en 2022

INHOUDSOPGAVE

1. Cumulatieve gegevens voor de programmeringsperiode (1 januari 2014 tot en met 31 december 2020) 2
Tabel 1: In 2021 ingediend eindverslag 2
2. Cumulatieve gegevens van 2007 tot en met 2022 3
Grafiek 1: Aantal tussen 2007 en 2022 ingediende aanvragen 3
Grafiek 2: Aantal beoogde werknemers per lidstaat van 2007 tot en met 2022 4
Grafiek 3: EFG-bedrag (in EUR) dat elke lidstaat tussen 2007 en 2022 heeft aangevraagd 5
Grafiek 4: Gemiddeld EFG-bedrag (in EUR) dat elke lidstaat tussen 2007 en 2022 per begunstigde heeft aangevraagd 6
Tabel 2: Tot en met 31 december 2022 ingediende EFG-aanvragen (met uitzondering van afgewezen en ingetrokken aanvragen) 7
Tabel 3: Tot en met 31 december 2022 ingediende EFG-aanvragen per sector 8
Tabel 4: Aantal aanvragen* per sector (NACE Rev. 2) tussen 2007 en 2022 12
Grafiek 5: Aantal beoogde begunstigden per sector* (NACE Rev. 2) tussen 2007 en 2022 13

1. Cumulatieve gegevens voor de programmeringsperiode (1 januari 2014 tot en met 31 december 2020)

De cumulatieve gegevens over de in de periode van 1 januari 2014 tot en met 31 december 2020 ontvangen EFG-aanvragen zijn gepresenteerd in de bijlage bij het verslag van de Commissie aan het Europees Parlement en de Raad over de activiteiten van het EFG in 2019 en 2020[1].

Deze bijlage bevat alleen de resultaten van het enige eindverslag dat in de geanalyseerde periode, 2021-2022, is ontvangen.

Tabel 1: In 2021 ingediend eindverslag[2]

EFG-nummer	**EGF/2018/003**
Dossier	**Attica Uitgeverijen**
Lidstaat	**EL**
Sector	**Uitgeverijen**
Datum van de aanvraag	**22.5.2018**
Ontslagen werknemers	**550**
Beoogde werknemers	**550**
Begindatum van de maatregelen	**22.8.2018**
Einddatum van de maatregelen	**22.8.2020**
Uiterste termijn voor eindverslag	**22.2.2021**
Feitelijke datum van indiening van het eindverslag	**18.6.2021**
Dossier afgesloten vóór 31.12.2022?	**JA**
RESULTATEN AAN HET EINDE VAN DE EFG-UITVOERINGSPERIODE, OP BASIS VAN DE EINDVERSLAGEN VAN DE LIDSTATEN	
Ondersteunde werknemers	**296**
% van de beoogde werknemers	**54%**
Arbeidsmarktpositie van de door de EFG-bijdrage ondersteunde werknemers*	
Aan het einde van de EFG-uitvoeringsperiode gere-integreerde werknemers	**233**
% van de ondersteunde werknemers	**79%**
van wie	
als werknemer in loondienst	**213**
als zelfstandige	**20**
Werknemers die onderwijs/opleiding volgen	**0**
% van de ondersteunde werknemers	**0%**
Werkloze of inactieve werknemers - verschillende redenen**	**62**
% van de ondersteunde werknemers	**21%**
Positie werknemers n.v.t.	**1**
% van de ondersteunde werknemers	**0%**
	100%

* De arbeidsmarktpositie van de begunstigden in deze tabel geeft in beginsel de situatie weer aan het einde van de uitvoeringsperiode.

** Onder "inactief" wordt verstaan dat mensen om persoonlijke redenen niet meer beschikbaar zijn voor de arbeidsmarkt, bijvoorbeeld omdat ze met pensioen gaan.

[1] COM(2021) 486 final van 20.8.2021.

[2] Vanwege het zeer geringe aantal dossiers in 2018 en 2019, hoefde er in 2021 slechts één eindverslag te worden ingediend.

2. Cumulatieve gegevens van 2007 tot en met 2022

Grafiek 1: Aantal tussen 2007 en 2022 ingediende aanvragen

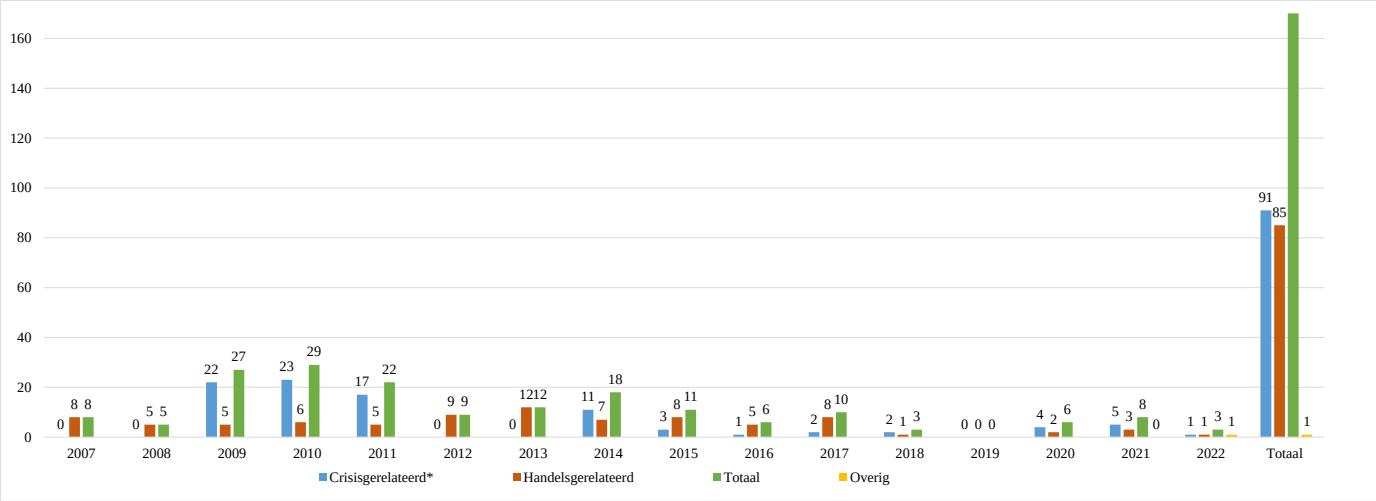

	2007	2008	2009	2010	2011	2012	2013	2014	2015	2016	2017	2018	2019	2020	2021	2022	Totaal
Crisisgerelateerd*	0	0	22	23	17	0	0	11	3	1	2	2	0	4	5	1	**91**
Handelsgerelateerd	8	5	5	6	5	9	12	7	8	5	8	1	0	2	3	1	**85**
Overig															0	1	**1**
Totaal	**8**	**5**	**27**	**29**	**22**	**9**	**12**	**18**	**11**	**6**	**10**	**3**	**0**	**6**	**8**	**3**	**177**
% van het totaal	**5%**	**3%**	**15%**	**16%**	**12%**	**5%**	**7%**	**10%**	**6%**	**3%**	**6%**	**2%**	**0%**	**3%**	**5%**	**2%**	**100%**

** Waarvan er negen verband hielden met de COVID-19-pandemie.*

Tussen 2007 en 2022 heeft de Commissie 91 crisisgerelateerde en 85 handelsgerelateerde aanvragen ontvangen. Het totale aantal aanvragen dat jaarlijks wordt ontvangen varieert; gemiddeld betreft het ongeveer elf aanvragen per jaar.

Grafiek 2: Aantal beoogde werknemers per lidstaat van 2007 tot en met 2022

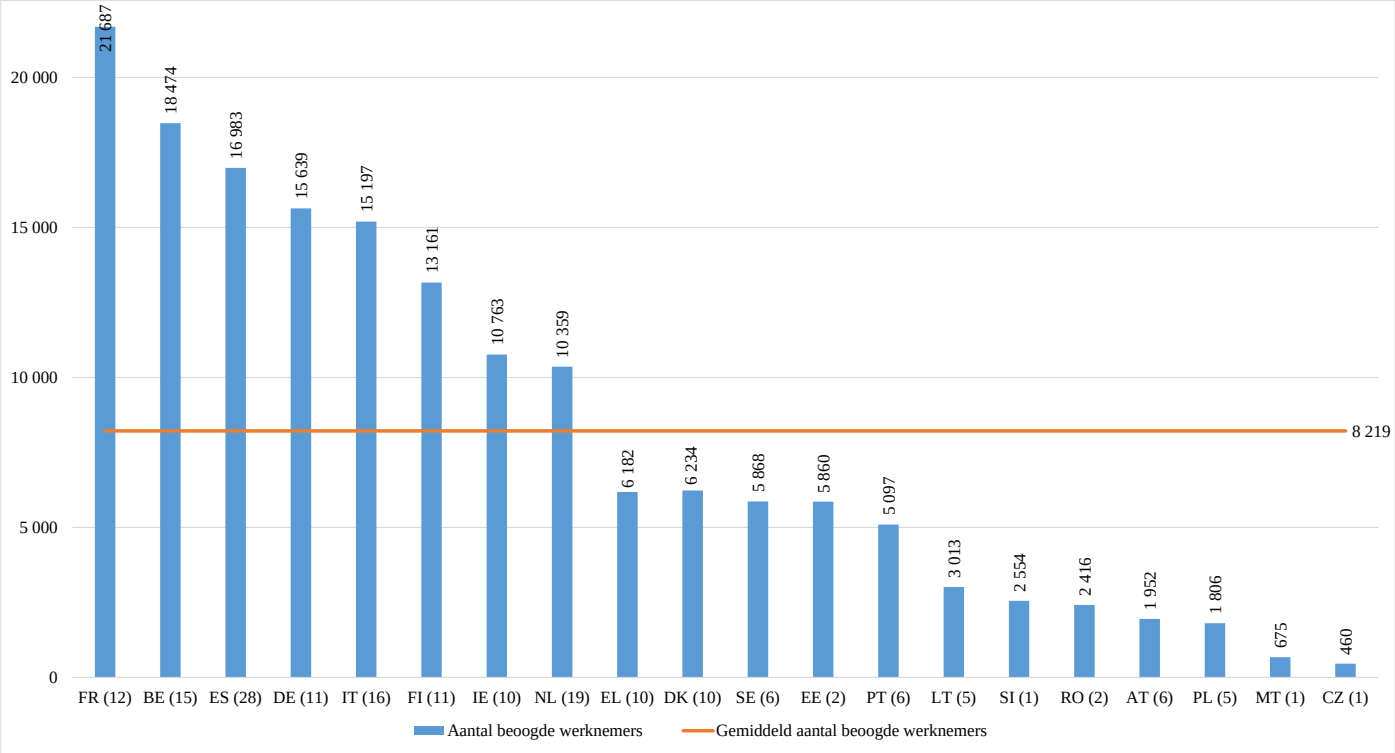

Het aantal aanvragen staat tussen haakjes.

Totaal aantal beoogde werknemers: **164 380**
Gemiddeld aantal beoogde werknemers per lidstaat: **8 219**

Tussen 2007 en 2022 waren de 177 ingediende aanvragen (met uitzondering van ingetrokken of afgewezen aanvragen) uit 20 lidstaten bedoeld voor 164 380 werknemers. Frankrijk heeft steun aangevraagd voor het hoogste aantal werknemers (21 687; 12 dossiers), gevolgd door België (18 474; 15 dossiers) en Spanje (16 983; 28 dossiers).

Grafiek 3: EFG-bedrag (in EUR) dat elke lidstaat tussen 2007 en 2022 heeft aangevraagd

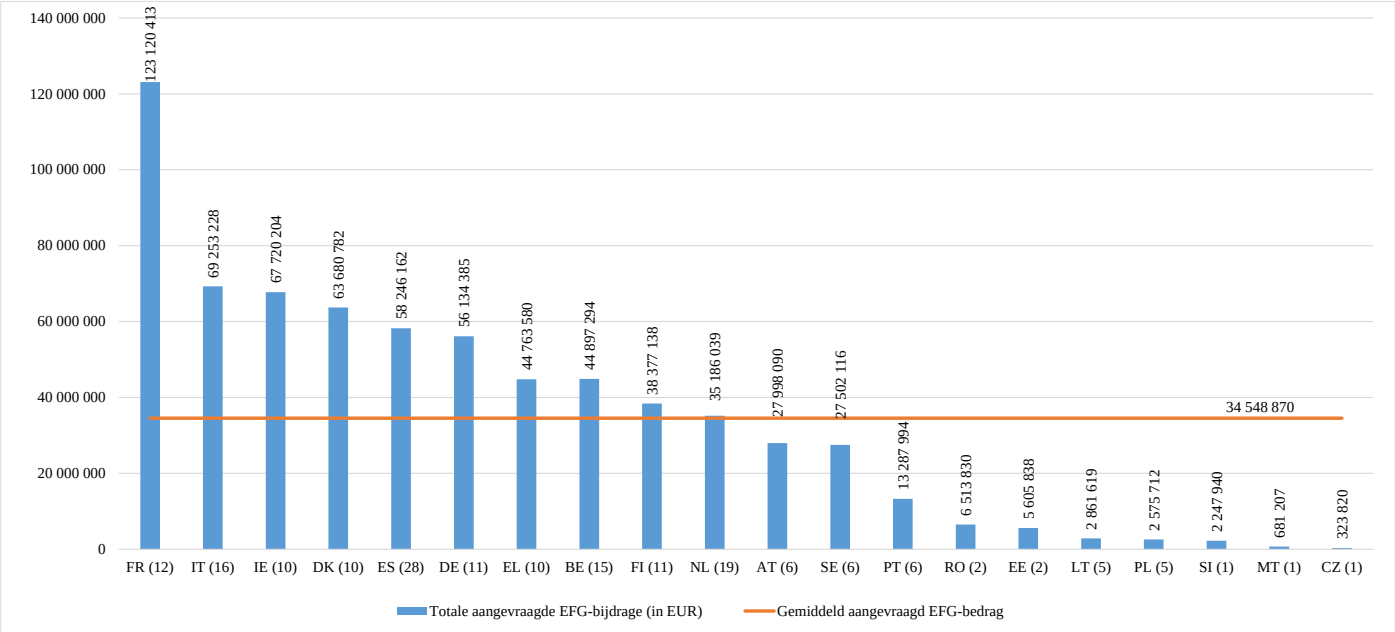

Het aantal aanvragen staat tussen haakjes.

Totaal aangevraagd EFG-bedrag: **690 977 391 EUR**
Gemiddeld aangevraagd EFG-bedrag: **34 548 870 EUR**

Tussen 2007 en 2022 verzochten 20 lidstaten om een totaalbedrag van 690 977 391 EUR uit het EFG. Frankrijk verzocht om het hoogste bedrag aan medefinanciering door het EFG (123 120 413 EUR; 12 aanvragen), gevolgd door Italië (69 253 228 EUR; 16 aanvragen) en Ierland (67 720 204 EUR; 10 aanvragen).

Grafiek 4: Gemiddeld EFG-bedrag (in EUR) dat elke lidstaat tussen 2007 en 2022 per begunstigde heeft aangevraagd

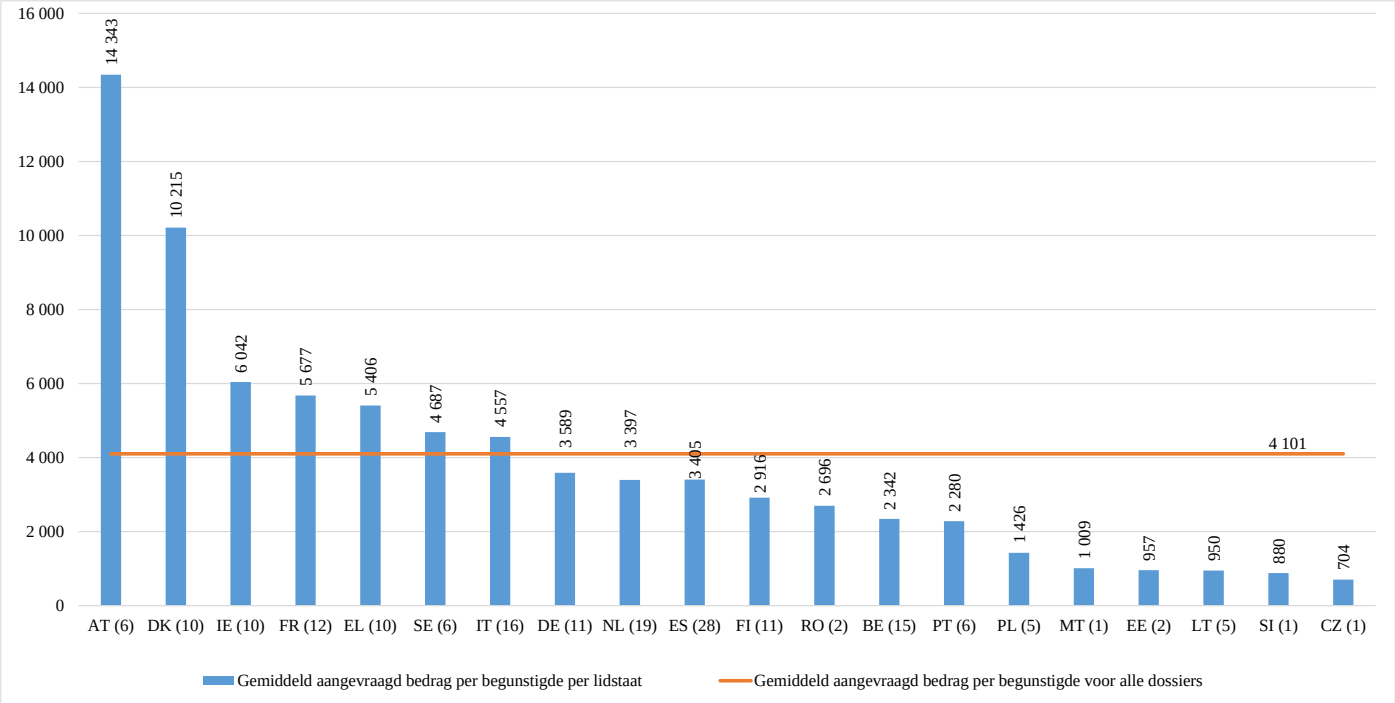

Het aantal aanvragen staat tussen haakjes.

Gemiddeld aangevraagd EFG-bedrag per begunstigde: 4 101 EUR

Gemiddeld heeft elk van de 20 lidstaten die tussen 2007 en 2022 een aanvraag voor EFG-steun hebben ingediend, 4 101 EUR aangevraagd per beoogde begunstigde. Oostenrijk heeft het hoogste gemiddelde bedrag per begunstigde aangevraagd (14 343 EUR; 6 dossiers en 1 952 begunstigden), gevolgd door Denemarken (10 215 EUR; 10 dossiers en 6 234 begunstigden) en Ierland (6 042 EUR; 10 dossiers en 10 763 begunstigden).

Tabel 2: Tot en met 31 december 2022 ingediende EFG-aanvragen (met uitzondering van afgewezen en ingetrokken aanvragen)

Lidstaat	Soort aanvraag	2007	2008	2009	2010	2011	2012	2013	2014	2015	2016	2017	2018	2020	2021	2022	Aantal aanvragen		Beoogde begunstigden (werknemers en NEET's)		EFG-bijdrage (in EUR)	
AT	Crisis			1	1	2											4	6	1 608	1 952	22 834 963	27 998 090
	Handel				1	1											2		344		5 163 127	
	Overig																0		0		0	
BE	Crisis				1									1			2	15	4 302	19 174	13 313 155	44 897 294
	Handel			2				4	2	3		1					12		14 313		29 627 742	
	Overig															1	1		559		1 956 397	
CZ	Crisis				1												1	1	460	460	323 820	323 820
	Handel																0		0		0	
	Overig																0		0		0	
DE	Crisis				1	1				1							3	11	4 651	15 639	19 615 046	56 134 385
	Handel	1		2			1	1	1			1		1			8		10 988		36 519 339	
	Overig																0		0		0	
DK	Crisis			2	2	1											5	10	3 600	6 234	38 265 208	63 680 782
	Handel				2	1	2										5		2634		25 415 574	
	Overig																0		0		0	
EE	Crisis													1			1	2	5 060	5 860	4 474 480	5 605 838
	Handel										1						1		800		1 131 358	
	Overig																0		0		0	
EL	Crisis					1			5	1		1	1				9	10	8 074	8 280	43 267 750	44 763 580
	Handel														1		1		206		1 495 830	
	Overig																0		0		0	
ES	Crisis			2	3	4			2						2		13	28	8 648	17 108	25 153 984	58 246 162
	Handel		3		2	1		3			1	2		1	1	1	15		8 460		33 092 178	
	Overig																0		0		0	
FI	Crisis													1			1	11	500	13 161	1 752 360	38 377 138
	Handel	1					1	1	1	2	2	2					10		12 661		36 624 778	
	Overig																0		0		0	
FR	Crisis			1	1				2	1					2	1	8	12	13 319	21 687	72 025 262	123 120 413
	Handel	1						1	1			1					4		8 368		51 095 151	
	Overig																0		0		0	
IE	Crisis			3	3												6	10	9 835	11 209	60 589 571	67 720 204
	Handel						1		2	1							4		1 374		7 130 633	
	Overig																0		0		0	
IT	Crisis					5			1			1			1		8	16	6 712	15 197	25 581 241	69 253 228
	Handel	3	1				2			1					1		8		8 485		43 671 987	
	Overig																0		0		0	
LT	Crisis			4													4	5	2 413	3 013	2 562 625	2 861 619
	Handel		1														1		600		298 994	
	Overig																0		0		0	
MT	Crisis																0	1	0	675	0	681 207
	Handel	1															1		675		681 207	
	Overig																0		0		0	
NL	Crisis			7	5	2			1		1		1	1			18	19	9 847	10 359	33 376 605	35 186 039
	Handel				1												1		512		1 809 434	
	Overig																0		0		0	
PL	Crisis				3												3	5	979	1 806	1 200 897	2 575 712
	Handel							2									2		827		1 374 815	
	Overig																0		0		0	
PT	Crisis			1	1	1											3	6	2 245	5 827	5 373 636	13 287 994
	Handel	1		1									1				3		3 582		7 914 358	
	Overig																0		0		0	
RO	Crisis																0	2	0	2 416	0	6 513 830
	Handel					1	1										2		2 416		6 513 830	
	Overig																0		0		0	
SE	Crisis			1													1	6	1 500	5 868	9 839 674	27 502 116
	Handel					1	1			1	1	1					5		4 368		17 662 442	
	Overig																0		0		0	
SI	Crisis				1												1	1	2 554	2 554	2 247 940	2 247 940
	Handel																0		0		0	
	Overig																0		0		0	
Totaal	**Crisis**	**0**	**0**	**22**	**23**	**17**	**0**	**0**	**11**	**3**	**1**	**2**	**2**	**4**	**5**	**1**	**91**	**177**	**86 307**	**168 479**	**381 798 217**	**690 977 391**
	Handel	**8**	**5**	**5**	**6**	**5**	**9**	**12**	**7**	**8**	**5**	**8**	**1**	**2**	**3**	**1**	**85**		**81 613**		**307 222 777**	
	Overig	**0**	**0**	**0**	**0**	**0**	**0**	**0**	**0**	**0**	**0**	**0**	**0**	**0**	**0**	**1**	**1**		**559**		**1 956 397**	

Tabel 3: Tot en met 31 december 2022 ingediende EFG-aanvragen per sector

NACE Rev. 2-afdeling	Sector	EFG-nummer	Dossier	Lidstaat
5	**Winning van steenkool en bruinkool**	EGF/2017/001	Castilla y León winning van steenkool	ES
10	**Vervaardiging van voedingsmiddelen**	EGF/2014/001	Nutriart	EL
		EGF/2014/005	GAD	FR
12	**Vervaardiging van tabaksproducten**	EGF/2011/010	Austria Tabak	AT
13	**Vervaardiging van textiel**	EGF/2007/005	Sardinië	IT
		EGF/2007/006	Piemonte	IT
		EGF/2007/007	Lombardije	IT
		EGF/2008/001	Toscane	IT
		EGF/2008/003	Alytaus tekstilė	LT
		EGF/2008/005	Catalonië	ES
		EGF/2009/001	Norte-Centro	PT
		EGF/2009/004	Oost-West Vlaanderen	BE
		EGF/2009/005	Limburg	BE
		EGF/2010/009	Comunidad Valenciana textiel	ES
		EGF/2013/008	Comunidad Valenciana textiel	ES
14	**Vervaardiging van kleding**	EGF/2007/008	Textiel	MT
		EGF/2009/018	Kleding	LT
		EGF/2010/003	Galicia textiel	ES
		EGF/2010/014	Mura	SI
		EGF/2017/006	Galicia kleding	ES
		EGF/2018/002	Norte Centro Lisboa kleding	PT
15	**Vervaardiging van leer en van producten van leer**	EGF/2010/026	Rohde	PT
		EGF/2011/020	Comunidad Valenciana schoeisel	ES
16	**Vervaardiging van artikelen van hout, kurk, riet en vlechtwerk**	EGF/2009/020	Castilla La Mancha	ES
		EGF/2013/010	Castilla y León	ES
18	**Drukkerijen, reproductie van opgenomen media**	EGF/2009/026	Noord-Holland en Utrecht	NL
		EGF/2009/027	Noord-Brabant en Zuid-Holland	NL
		EGF/2009/028	Limburg	NL
		EGF/2009/029	Gelderland en Overijssel	NL
		EGF/2009/030	Drenthe	NL
		EGF/2010/027	Noord-Brabant	NL
		EGF/2010/028	Overijssel	NL
		EGF/2010/029	Zuid-Holland en Utrecht	NL
		EGF/2010/030	Noord-Holland en Flevoland	NL
19	**Vervaardiging van cokes en van geraffineerde aardolieproducten**	EGF/2016/003	aardolie en chemische producten*	EE
20	**Vervaardiging van chemische producten**	EGF/2013/009	Zachem	PL
		EGF/2016/003	aardolie en chemische producten*	EE
21	**Vervaardiging van farmaceutische grondstoffen en producten**	EGF/2011/015	AstraZeneca	SE
22	**Vervaardiging van producten van rubber of kunststof**	EGF/2017/008	Goodyear	DE
23	**Vervaardiging van andere niet-metaalhoudende minerale producten**	EGF/2009/012	Waterford Crystal	IE
		EGF/2009/014	Comunidad Valenciana keramiek	ES
		EGF/2010/005	Comunidad Valenciana natuursteen	ES
		EGF/2013/004	Comunidad Valenciana bouwmaterialen	ES
		EGF/2013/011	Saint-Gobain Sekurit	BE
		EGF/2015/007	Henegouwen-Namen glas	BE
24	**Vervaardiging van metalen in primaire vorm**	EGF/2010/007	Stiermarken - Neder-Oostenrijk	AT
		EGF/2011/021	Zalco	NL
		EGF/2012/010	Mechel	RO
		EGF/2013/002	Carsid	BE
		EGF/2013/007	Henegouwen Staal	BE
		EGF/2014/012	ArcelorMittal	BE
		EGF/2020/003	GMH Guss	DE
		EGF/2020/001	Galicië aanverwante sectoren van de scheepsbouw*	ES
		EGF/2022/003	Alu Ibérica	ES
25	**Vervaardiging van producten van metaal, exclusief machines en apparaten**	EGF/2011/018	Baskenland metaalproducten	ES
		EGF/2011/019	Galicia metal	ES
		EGF/2014/004	Comunidad Valenciana metaal	ES
		EGF/2020/001	Galicië aanverwante sectoren van de scheepsbouw*	ES
		EGF/2021/001	Baskenland metaalproducten	ES

NACE Rev. 2-afdeling	Sector	EFG-nummer	Dossier	Lidstaat
26	**Vervaardiging van informaticaproducten en van elektronische en optische producten**	EGF/2007/003	BenQ	DE
		EGF/2007/004	Perlos	FI
		EGF/2009/002	Nokia	DE
		EGF/2009/008	Dell	IE
		EGF/2009/023	Qimonda	PT
		EGF/2010/008	AT&S	AT
		EGF/2010/011	NXP Halfgeleiders	NL
		EGF/2011/013	Flextronics	DK
		EGF/2011/014	Nokia	RO
		EGF/2011/025	Lombardije	IT
		EGF/2012/006	Nokia Salo	FI
		EGF/2012/007	VDC Technologies	IT
		EGF/2013/001	Nokia	FI
		EGF/2014/014	Aleo Solar	DE
		EGF/2016/002	Ericsson	SE
		EGF/2016/008	Nokia Network Systems	FI
		EGF/2017/007	Ericsson	SE
27	**Vervaardiging van elektrische apparatuur**	EGF/2009/010	AB Snaige	LT
		EGF/2011/023	Antonio Merloni	IT
		EGF/2014/010	Whirlpool	IT
		EGF/2021/008	Attica Vervaardiging van elektrische apparatuur	EL
28	**Vervaardiging van machines, apparaten en werktuigen**	EGF/2009/015	Danfoss Group	DK
		EGF/2009/031	Linak	DK
		EGF/2010/001	Nordjylland	DK
		EGF/2010/006	H.Cegielski-Poznań	PL
		EGF/2010/013	Podkarpackie	PL
		EGF/2010/017	Midtjylland Machinery	DK
		EGF/2010/018	Heidelberger Druckmaschinen	DE
		EGF/2010/022	LM Glasfiber	DK
		EGF/2012/002	Manroland	DE
		EGF/2012/003	Vestas	DK
		EGF/2012/011	Vestas	DK
		EGF/2013/003	First Solar	DE
		EGF/2014/011	Caterpillar	BE
		EGF/2015/012	Henegouwen machines	BE
		EGF/2017/010	Caterpillar	BE
29	**Vervaardiging van auto's, aanhangwagens en opleggers**	EGF/2007/001	Peugeot	FR
		EGF/2007/010	Lisboa-Alentejo	PT
		EGF/2008/002	DELPHI	ES
		EGF/2008/004	Castilla Leon	ES
		EGF/2009/007	Volvo	SE
		EGF/2009/009	Stiermarken	AT
		EGF/2009/013	Karmann	DE
		EGF/2009/019	Renault	FR
		EGF/2010/002	Catalonië automobielsector	ES
		EGF/2010/004	Wielkopolskie	PL
		EGF/2010/015	Peugeot	FR
		EGF/2010/031	General Motors België	BE
		EGF/2011/003	Arnsberg en Düsseldorf automobielsector	DE
		EGF/2011/005	Norte-Centro automobielsector	PT
		EGF/2012/005	Saab	SE
		EGF/2012/008	De Tomaso	IT
		EGF/2013/006	Fiat Auto Polen	PL
		EGF/2013/012	Ford Genk	BE
		EGF/2014/006	PSA	FR
		EGF/2015/002	Adam Opel	DE
		EGF/2015/003	Ford Genk	BE
		EGF/2015/009	Volvo Trucks	SE
		EGF/2016/004	Comunidad Valenciana automobielsector	ES
		EGF/2020/006	Catalonië automobielsector	ES
		EGF/2021/004	Aragon automobielsector	ES
		EGF/2021/006	Catalonië automobielsector	ES

NACE Rev. 2-afdeling	Sector	EFG-nummer	Dossier	Lidstaat
30	**Vervaardiging van andere transportmiddelen**	EGF/2010/025	Odense Steel Shipyard	DK
		EGF/2011/008	Odense Steel Shipyard 2	DK
		EGF/2011/026	Emilia Romagna	IT
		EGF/2014/008	STX Rauma	FI
		EGF/2020/001	Galicië aanverwante sectoren van de scheepsbouw*	ES
		EGF/2021/005	Airbus	FR
31	**Vervaardiging van meubelen**	EGF/2009/016	Meubelen	LT
32	**Overige industrie (sieraden)**	EGF/2014/007	Andersen Ireland	IE
		EGF/2020/001	Galicië aanverwante sectoren van de scheepsbouw*	ES
33	**Reparatie en installatie van machines en apparaten**	EGF/2009/021	SR Technics	IE
		EGF/2014/016	Lufthansa Technik	IE
		EGF/2015/006	PWA International	IE
		EGF/2020/001	Galicië aanverwante sectoren van de scheepsbouw*	ES
		EGF/2022/001	Air France*	FR
41	**Bouw van gebouwen**	EGF/2009/011	Heijmans	NL
		EGF/2009/017	Bouw van gebouwen	LT
		EGF/2010/019	Bouwnijverheid 41	IE
		EGF/2011/002	Trentino Alto Adige	IT
		EGF/2011/006	Bouw van gebouwen Comunidad Valenciana	ES
		EGF/2011/009	Gelderland Bouw 41	NL
		EGF/2011/017	Aragon	ES
		EGF/2014/002	Gelderland en Overijssel	NL
43	**Gespecialiseerde bouwwerkzaamheden**	EGF/2010/020	Bouwnijverheid	IE
		EGF/2020/001	Galicië aanverwante sectoren van de scheepsbouw*	ES
46	**Groothandel, met uitzondering van de handel in auto's en motorfietsen**	EGF/2010/012	Noord-Holland ICT	NL
		EGF/2015/001	Broadcom	FI
		EGF/2021/007	Selecta	FR
45	**Groot- en detailhandel in en reparatie van auto's en motorfietsen**	EGF/2020/002	Estland toerisme *	EE
47	**Detailhandel, met uitzondering van de handel in auto's en motorfietsen**	EGF/2010/010	Unilever	CZ
		EGF/2010/016	Detailhandel Aragón	ES
		EGF/2011/004	ALDI Hellas	EL
		EGF/2014/009	Sprider Stores	EL
		EGF/2014/013	Odyssefs Fokas	EL
		EGF/2015/011	Supermarket Larissa	EL
		EGF/2016/005	Drenthe Overijssel detailhandel	NL
		EGF/2017/003	Attica detailhandel	EL
		EGF/2017/005	Detailhandel	FI
		EGF/2019/001	Carrefour België	BE
49	**Vervoer te land en vervoer via pijpleidingen**	EGF/2011/001	Nieder- en Oberösterreich	AT
		EGF/2014/017	Mory-Ducros	FR
		EGF/2015/010	MoryGlobal	FR
		EGF/2020/002	Estland toerisme*	EE
50	**Vervoer over water**	EGF/2020/002	Estland toerisme*	EE
51	**Luchtvaart**	EGF/2013/014	Air France	FR
		EGF/2015/004	Alitalia	IT
		EGF/2017/009	Air France	FR
		EGF/2020/004	KLM	NL
		EGF/2020/007	Finnair	FI
		EGF/2020/002	Estland toerisme*	EE
		EGF/2021/002	Air Italy	IT
		EGF/2022/001	Air France*	FR
52	**Opslag en vervoerondersteunende activiteiten**	EGF/2020/005	Swissport*	BE
		EGF/2020/002	Estland toerisme*	EE
		EGF/2021/003	Porto Canale	IT
		EGF/2022/002	TNT Express Worldwide	BE
55	**Verschaffen van accommodatie**	EGF/2020/002	Estland toerisme*	EE

NACE Rev. 2-afdeling	Sector	EFG-nummer	Dossier	Lidstaat
56	**Eet- en drinkgelegenheden**	EGF/2014/003	Aragon	ES
		EGF/2020/002	Estland toerisme*	EE
58	**Uitgeverijen**	EGF/2009/024	Noord-Holland en Zuid-Holland	NL
		EGF/2014/015	Attica Uitgeverijen	EL
		EGF/2018/003	Attica Uitgeverijen	EL
60	**Uitzending van radio- en televisieprogramma's, abonneetelevisie**	EGF/2014/018	Attica Omroepen	EL
62	**Computerprogrammering, consultancy en aanverwante activiteiten**	EGF/2011/016	Agile	IT
		EGF/2015/005	Computerprogrammering	FI
		EGF/2016/001	Microsoft	FI
		EGF/2017/002	Microsoft	FI
64	**Financiële dienstverlening, exclusief verzekeringen en pensioenfondsen**	EGF/2018/001	Financiële dienstverlening	NL
71	**Architecten en ingenieurs; technische testen en toetsen**	EGF/2010/021	Bouwnijverheid 71	IE
74	**Overige vrije beroepen en overige wetenschappelijke en technische activiteiten**	EGF/2020/002	Estland toerisme*	EE
77	**Verhuur en lease**	EGF/2020/002	Estland toerisme*	EE
79	**Reisbureaus, reisorganisatoren, reserveringsbureaus en aanverwante activiteiten**	EGF/2020/002	Estland toerisme*	EE
81	**Diensten in verband met gebouwen; landschapsverzorging**	EGF/2020/005	Swissport	BE
82	**Administratieve en ondersteunende activiteiten ten behoeve van kantoren en overige zakelijke activiteiten**	EGF/2012/001	TalkTalk	IE
		EGF/2017/004	Almaviva	IT
88	**Maatschappelijke dienstverlening waarbij geen onderdak wordt verschaft**	EGF/2011/011	Soziale Dienstleistungen	AT
90	**Creatieve activiteiten, kunst en amusement**	EGF/2020/002	Estland toerisme*	EE
91	**Bibliotheken, archieven, musea en overige culturele activiteiten**	EGF/2020/002	Estland toerisme*	EE
92	**Loterijen en kansspelen**	EGF/2020/002	Estland toerisme*	EE
93	**Sport, ontspanning en recreatie**	EGF/2020/002	Estland toerisme*	EE

** De aanvraag heeft betrekking op ontslagen in meer dan één sector en is daarom meerdere keren in de tabel opgenomen.*

Tabel 4: Aantal aanvragen* per sector (NACE Rev. 2) tussen 2007 en 2022

NACE Rev. 2-afdeling	Sector	Aantal dossiers
29	**Vervaardiging van auto's, aanhangwagens en opleggers**	**26**
26	**Vervaardiging van informaticaproducten en van elektronische en optische producten**	**17**
28	**Vervaardiging van machines, apparaten en werktuigen**	**15**
13	**Vervaardiging van textiel**	**11**
47	**Detailhandel, met uitzondering van de handel in auto's en motorfietsen**	**10**
18	**Drukkerijen, reproductie van opgenomen media**	**9**
24	**Vervaardiging van metalen in primaire vorm**	**9**
41	**Bouw van gebouwen**	**8**
51	**Luchtvaart**	**8**
14	**Vervaardiging van kleding**	**6**
23	**Vervaardiging van andere niet-metaalhoudende minerale producten**	**6**
30	**Vervaardiging van andere transportmiddelen**	**6**
25	**Vervaardiging van producten van metaal, exclusief machines en apparaten**	**5**
33	**Reparatie en installatie van machines en apparaten**	**5**
49	**Vervoer te land en vervoer via pijpleidingen**	**4**
62	**Computerprogrammering, consultancy en aanverwante activiteiten**	**4**
27	**Vervaardiging van elektrische apparatuur**	**4**
52	**Opslag en vervoerondersteunende activiteiten**	**4**
58	**Uitgeverijen**	**3**
46	**Groothandel, met uitzondering van de handel in auto's en motorfietsen**	**3**
10	**Vervaardiging van voedingsmiddelen**	**2**
15	**Vervaardiging van leer en van producten van leer**	**2**
16	**Vervaardiging van artikelen van hout, kurk, riet en vlechtwerk**	**2**
20	**Vervaardiging van chemische producten**	**2**
32	**Overige industrie (sieraden)**	**2**
43	**Gespecialiseerde bouwwerkzaamheden**	**2**
56	**Eet- en drinkgelegenheden**	**2**
82	**Administratieve en ondersteunende activiteiten ten behoeve van kantoren en overige zakelijke activiteiten**	**2**
5	**Winning van steenkool en bruinkool**	**1**
12	**Vervaardiging van tabaksproducten**	**1**
19	**Vervaardiging van cokes en van geraffineerde aardolieproducten**	**1**
21	**Vervaardiging van farmaceutische grondstoffen en producten**	**1**
22	**Vervaardiging van producten van rubber of kunststof**	**1**
31	**Vervaardiging van meubelen**	**1**
45	**Groot- en detailhandel in en reparatie van auto's en motorfietsen**	**1**
50	**Vervoer over water**	**1**
55	**Verschaffen van accommodatie**	**1**
60	**Uitzending van radio- en televisieprogramma's, abonneetelevisie**	**1**
64	**Financiële dienstverlening, exclusief verzekeringen en pensioenfondsen**	**1**
71	**Architecten en ingenieurs; technische testen en toetsen**	**1**
74	**Overige vrije beroepen en overige wetenschappelijke en technische activiteiten**	**1**
77	**Verhuur en lease**	**1**
79	**Reisbureaus, reisorganisatoren, reserveringsbureaus en aanverwante activiteiten**	**1**
81	**Diensten in verband met gebouwen; landschapsverzorging**	**1**
88	**Maatschappelijke dienstverlening waarbij geen onderdak wordt verschaft**	**1**
90	**Creatieve activiteiten, kunst en amusement**	**1**
91	**Bibliotheken, archieven, musea en overige culturele activiteiten**	**1**
92	**Loterijen en kansspelen**	**1**
93	**Sport, ontspanning en recreatie**	**1**

** Vijf aanvragen hebben betrekking op meer dan één activiteitensector en zijn daarom meerdere keren meegeteld.*

Tussen 2007 en 2022 heeft de Commissie 177 EFG-aanvragen ontvangen uit een breed scala van sectoren (49). Het hoogste aantal aanvragen werd ontvangen voor de sector vervaardiging van auto's, aanhangwagens en opleggers (23), gevolgd door de sector vervaardiging van informaticaproducten en van elektronische en optische producten (17) en de sector vervaardiging van machines, apparaten en werktuigen (15).

Grafiek 5: Aantal beoogde begunstigden per sector* (NACE Rev. 2) tussen 2007 en 2022

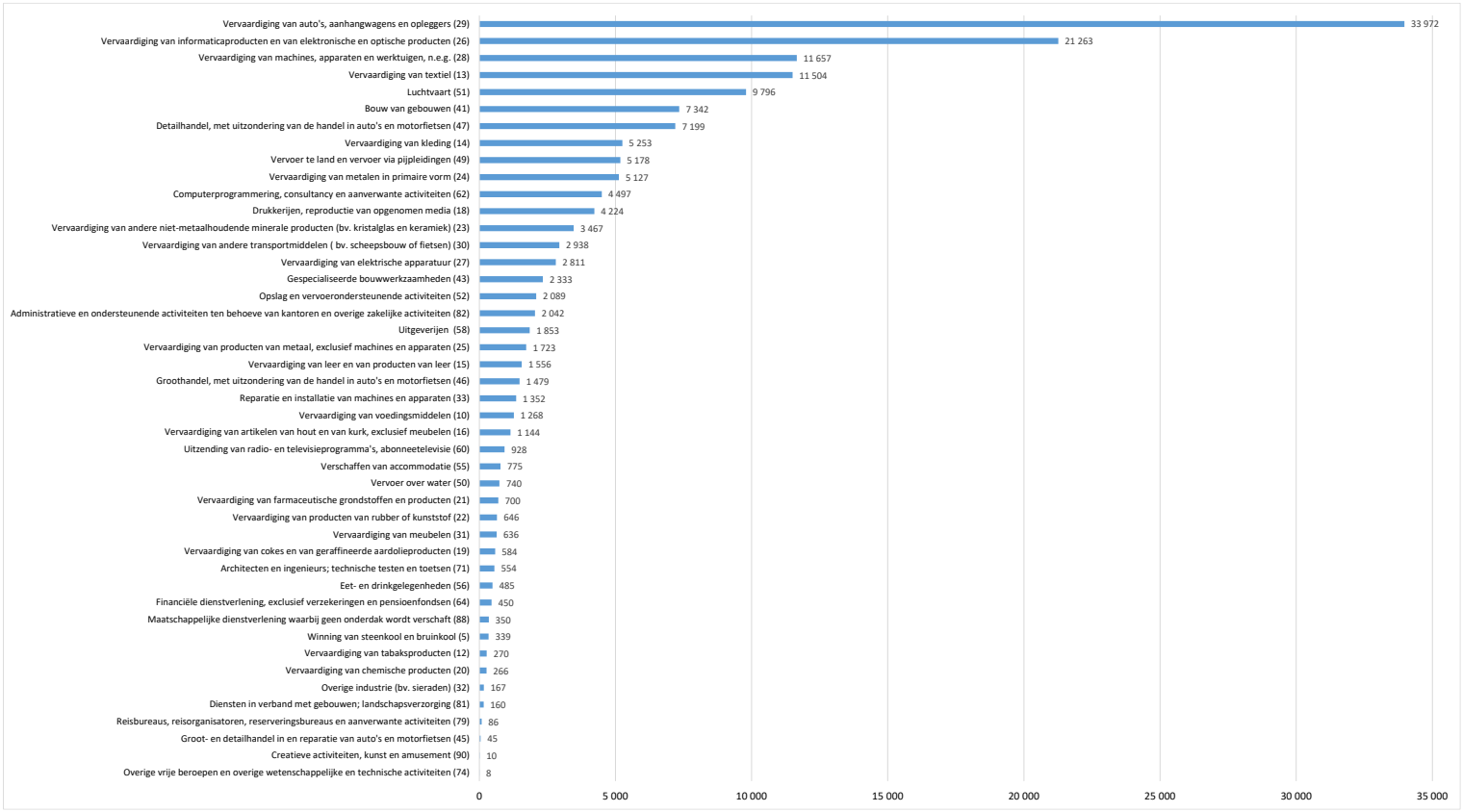

** Het aantal beoogde begunstigden per sector in vijf aanvragen voor meerdere sectoren*[3] *werd geschat op basis van het aantal ontslagen werknemers. Vier sectoren (77, 91, 92 en 93) zijn niet in de grafiek opgenomen omdat het aantal ontslagen werknemers in deze sectoren in de aanvraagfase niet bekend was*[4].

[3] EGF/2016/003 EE/aardolie en chemische producten, EGF/2020/001 ES/Galicië aanverwante sectoren van de scheepsbouw, EGF/2020/002 EE/Estonia Tourism, EGF/2020/005 BE/Swissport.
[4] EGF/2020/002 EE/Estonia Tourism.

Totaal aantal beoogde begunstigden in 49 sectoren: 168 479

Tussen 2007 en 2022 heeft de Commissie EFG-aanvragen ontvangen die door 20 lidstaten werden ingediend voor 168 479 ontslagen werknemers en NEET's. In de sector vervaardiging van auto's, aanhangwagens en opleggers werd voor het hoogste aantal werknemers steun aangevraagd (33 972), gevolgd door de sector vervaardiging van informaticaproducten en van elektronische en optische producten (21 263) en de sector vervaardiging van machines, apparaten en werktuigen (11 657).