EUROPOS
KOMISIJA

Briuselis, 2023 08 11
COM(2023) 482 final

ANNEX

PRIEDAS

prie

KOMISIJOS ATASKAITOS EUROPOS PARLAMENTUI IR TARYBAI
dėl Europos prisitaikymo prie globalizacijos padarinių fondo atleistiems darbuotojams (EGF) veiklos 2021 ir 2022 m.

TURINYS

1. Suvestiniai dabartinio programavimo laikotarpio (2014 m. sausio 1 d. – 2020 m. gruodžio 31 d.) duomenys 2
1 lentelė. 2021 m. pateikta galutinė ataskaita 3
2. Suvestiniai 2007–2022 m. duomenys 4
1 diagrama. 2007–2022 m. pateiktų paraiškų skaičius 4
2 diagrama. Tikslinių darbuotojų skaičius pagal valstybes nares 2007–2022 m. 5
3 diagrama. Iš EGF prašytos paramos suma (EUR) pagal valstybes nares 2007–2022 m. 6
4 diagrama. Vidutinė vienam paramos gavėjui iš EGF prašytos paramos suma (EUR) pagal valstybes nares 7
2 lentelė. Iki 2022 m. gruodžio 31 d. pateiktos EGF paraiškos (išskyrus atmestas ir atsiimtas paraiškas) 8
3 lentelė. Iki 2022 m. gruodžio 31 d. pateiktos EGF paraiškos pagal sektorius 9
4 lentelė. Paraiškų skaičius* pagal sektorius (NACE 2 red.) 2007–2022 m. 13
5 diagrama. Tikslinių paramos gavėjų skaičius pagal sektorius* (NACE 2 red.) 2007–2022 m. 14

1. Suvestiniai dabartinio programavimo laikotarpio (2014 m. sausio 1 d. – 2020 m. gruodžio 31 d.) duomenys

Suvestiniai duomenys, susiję su 2014 m. sausio 1 d. – 2020 m. gruodžio 31 d. gautomis EGF paraiškomis, pateikti Komisijos ataskaitos Europos Parlamentui ir Tarybai dėl EGF veiklos 2019 ir 2020 m.[1] priede.

Šiame priede pateikti tik vienos galutinės ataskaitos, gautos analizuotu 2021–2022 m. laikotarpiu, rezultatai.

[1] COM(2021) 486 *final*, 2021 8 20.

1 lentelė. 2021 m. pateikta galutinė ataskaita[2]

EGF paraiška	EGF/2018/003
Paramos teikimo atvejis	**Attica Publishing Activities**
Valstybė narė	**EL**
Sektorius	**Leidyba**
Paraiškos data	**2018-05-22**
Atleisti darbuotojai	**550**
Tiksliniai darbuotojai	**550**
Priemonių taikymo pradžios data	**2018-08-22**
Priemonių taikymo pabaigos data	**2020-08-22**
Galutinės ataskaitos pateikimo terminas	**2021-02-22**
Faktinė galutinės ataskaitos pateikimo data	**2021-06-18**
Ar parama baigta teikti iki 2022-12-31?	**TAIP**
EGF PARAMOS ĮGYVENDINIMO LAIKOTARPIO PABAIGOS REZULTATAI PAGAL VALSTYBIŲ NARIŲ GALUTINES ATASKAITAS	
Pagalbą gavę darbuotojai	**296**
tikslinių darbuotojų %	**54%**
Iš EGF pagalbą gavusių darbuotojų statusas darbo rinkoje *	
Iki EGF paramos įgyvendinimo laikotarpio pabaigos į darbo rinką grįžę darbuotojai	**233**
pagalbą gavusių darbuotojų %	**79%**
iš kurių	
samdomi darbuotojai	**213**
savarankiškai dirbantys asmenys	**20**
Besimokantys arba studijuojantys darbuotojai	**0**
pagalbą gavusių darbuotojų %	**0%**
Bedarbiai arba dėl įvairių priežasčių neaktyvūs darbuotojai **	**62**
pagalbą gavusių darbuotojų %	**21%**
Darbuotojų statusas nežinomas	**1**
pagalbą gavusių darbuotojų %	**0%**
	100%

* Šioje lentelėje nurodytas paramos gavėjų statusas darbo rinkoje iš esmės atitinka padėtį įgyvendinimo laikotarpio pabaigoje.

** „Neaktyvus“ reiškia, kad asmuo iš darbo rinkos pasitraukė dėl įvairių asmeninių priežasčių, pvz., išėjimo į pensiją.

[2] 2021 m. turėjo būti pateikta tik viena galutinė ataskaita, nes 2018 ir 2019 m. paramos teikimo atvejų buvo labai mažai.

2. Suvestiniai 2007–2022 m. duomenys

1 diagrama. 2007–2022 m. pateiktų paraiškų skaičius

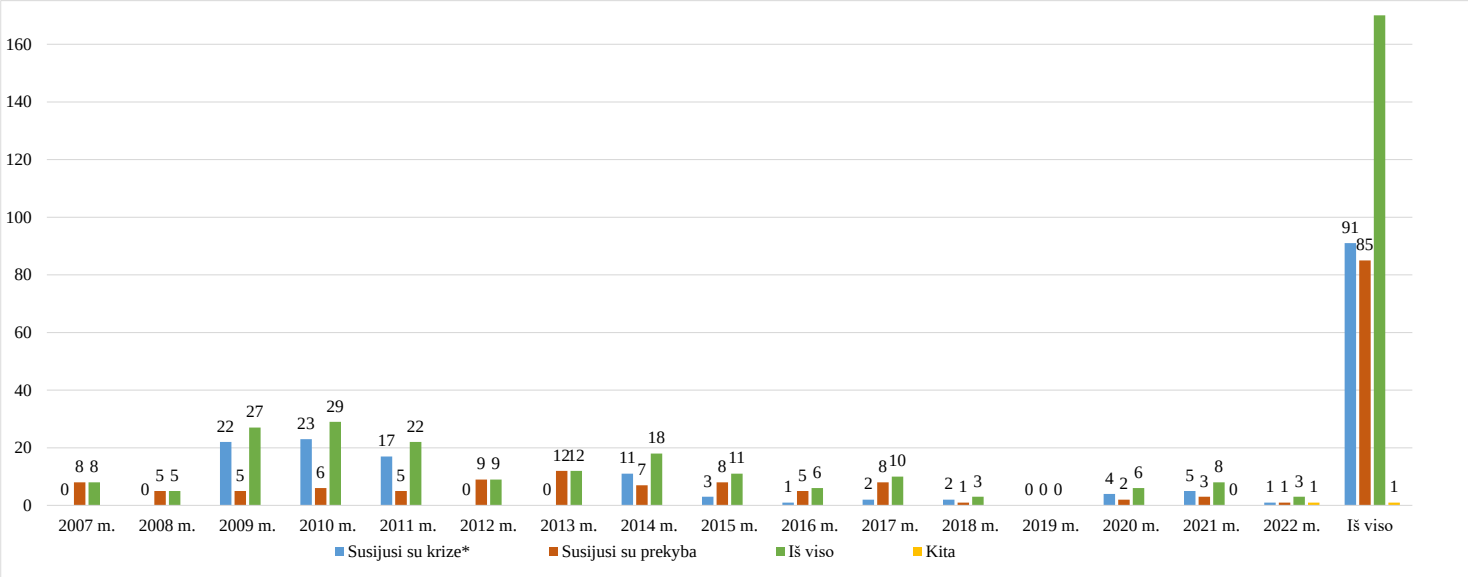

	2007 m.	2008 m.	2009 m.	2010 m.	2011 m.	2012 m.	2013 m.	2014 m.	2015 m.	2016 m.	2017 m.	2018 m.	2019 m.	2020 m.	2021 m.	2022 m.	Iš viso
Susijusi su krize*	0	0	22	23	17	0	0	11	3	1	2	2	0	4	5	1	**91**
Susijusi su prekyba	8	5	5	6	5	9	12	7	8	5	8	1	0	2	3	1	**85**
Kita															0	1	**1**
Iš viso	**8**	**5**	**27**	**29**	**22**	**9**	**12**	**18**	**11**	**6**	**10**	**3**	**0**	**6**	**8**	**3**	**177**
Visų paraiškų %	**5%**	**3%**	**15%**	**16%**	**12%**	**5%**	**7%**	**10%**	**6%**	**3%**	**6%**	**2%**	**0%**	**3%**	**5%**	**2%**	**100%**

** iš kurių devynios susijusios su COVID-19 pandemija.*

2007–2022 m. Komisija gavo 91 su krize susijusią paraišką ir 85 su prekyba susijusias paraiškas. Bendras per metus gaunamų paraiškų skaičius svyruoja – per metus gaunama vidutiniškai apie 11 paraiškų.

2 diagrama. Tikslinių darbuotojų skaičius pagal valstybes nares 2007–2022 m.

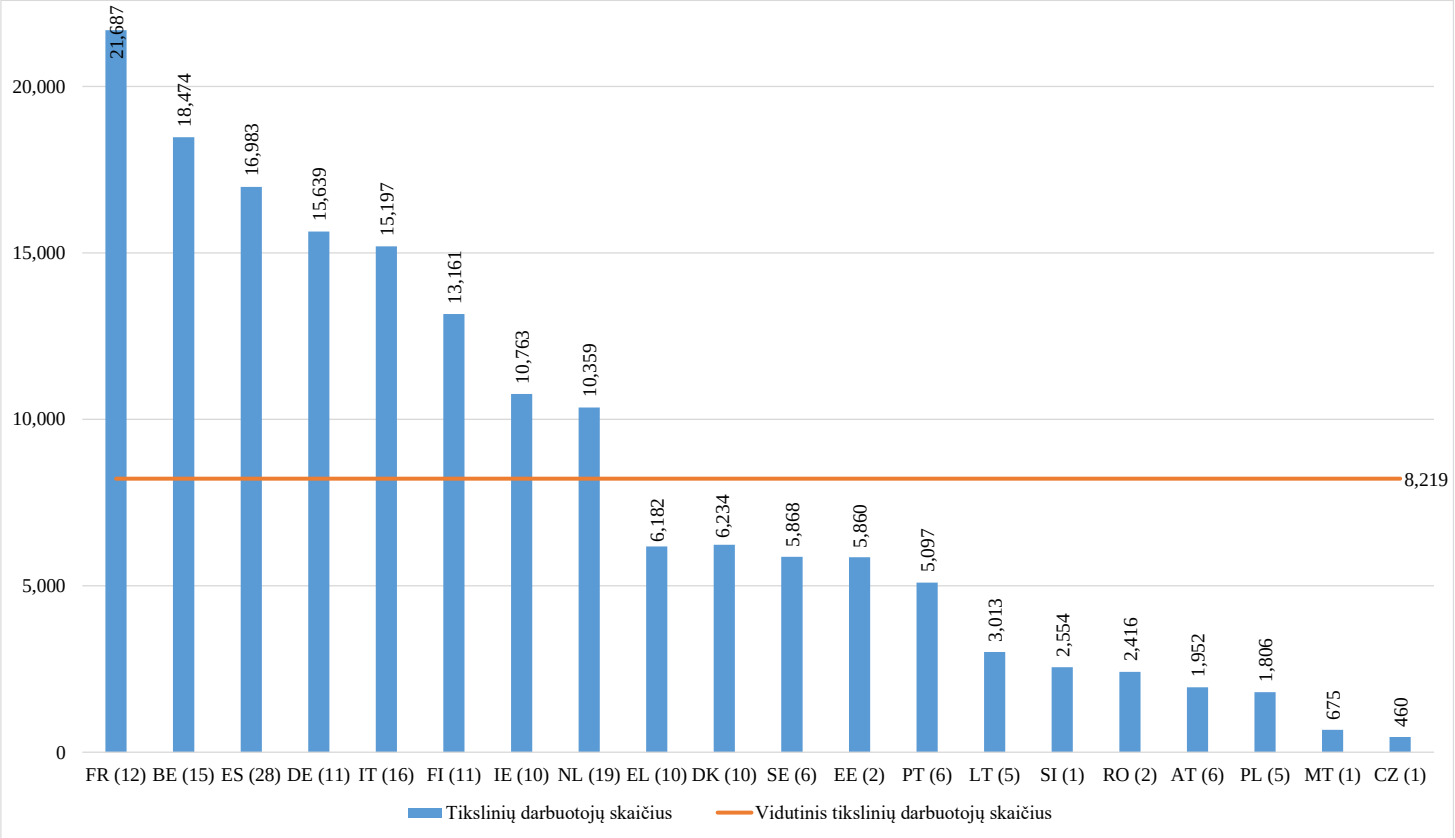

Paraiškų skaičius nurodytas skliaustuose.

Bendras tikslinių darbuotojų skaičius – 164 380
Vidutinis vienos valstybės narės tikslinių darbuotojų skaičius – 8 219

2007–2022 m. 20 valstybių narių pateikė 177 paraiškas (išskyrus atsiimtas arba atmestas paraiškas) dėl 164 380 darbuotojų. Paramos didžiausiam darbuotojų skaičiui paprašė Prancūzija (21 687, 12 paraiškų), po jos rikiuojasi Belgija (18 474, 15 paraiškų) ir Ispanija (16 983, 28 paraiškos).

3 diagrama. Iš EGF prašytos paramos suma (EUR) pagal valstybes nares 2007–2022 m.

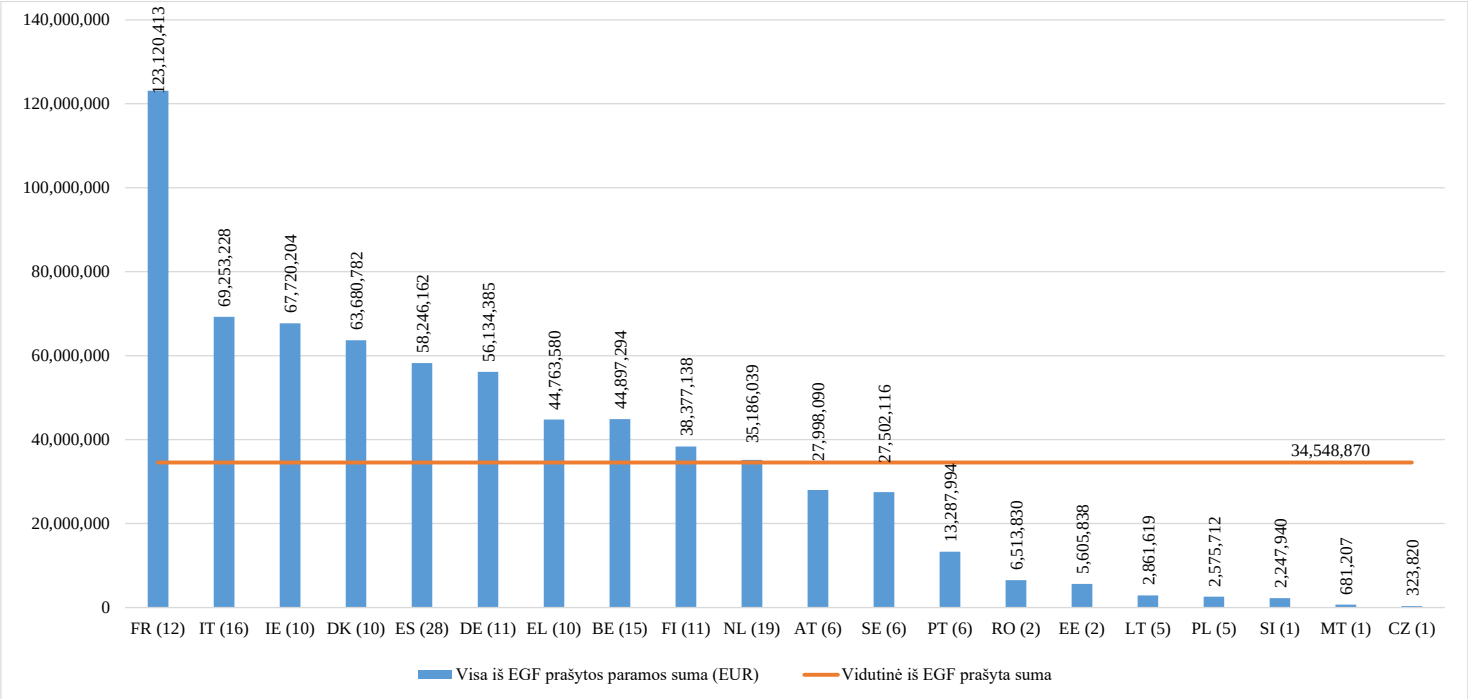

Paraiškų skaičius nurodytas skliaustuose.

Bendra iš EGF prašytos paramos suma – 690 977 391 EUR
Vidutinė iš EGF prašytos paramos suma – 34 548 870 EUR

2007–2022 m. 20 valstybių narių iš EGF iš viso prašė skirti 690 977 391 EUR. Didžiausios EGF bendrojo finansavimo sumos paprašė Prancūzija (123 120 413 EUR, 12 paraiškų), po jos – Italija (69 253 228 EUR, 16 paraiškų) ir Airija (67 720 204 EUR, 10 paraiškų).

4 diagrama. Vidutinė vienam paramos gavėjui iš EGF prašytos paramos suma (EUR) pagal valstybes nares 2007–2022 m.

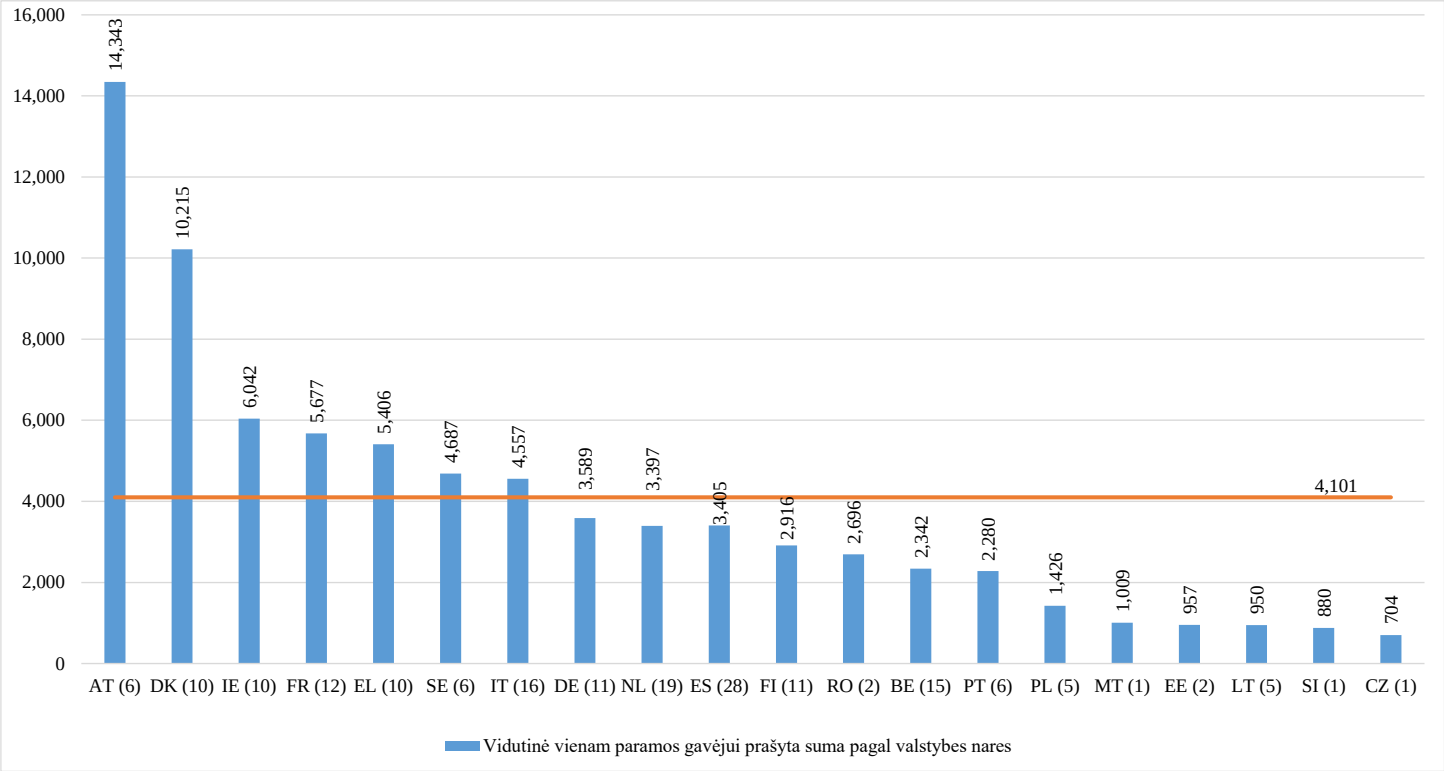

Paraiškų skaičius nurodytas skliaustuose.

Vidutinė iš EGF prašytos paramos suma vienam paramos gavėjui – 4 101 EUR

2007–2022 m. paraiškas EGF paramai gauti pateikusios 20 valstybių narių vienam tiksliniam paramos gavėjui vidutiniškai prašė po 4 101 EUR. Didžiausios vidutinės sumos vienam paramos gavėjui prašė Austrija (14 343 EUR, 6 paraiškos ir 1 952 paramos gavėjai), po jos – Danija (10 215 EUR, 10 paraiškų ir 6 234 paramos gavėjai) ir Airija (6 042 EUR, 10 paraiškų ir 10 763 paramos gavėjai).

2 lentelė. Iki 2022 m. gruodžio 31 d. pateiktos EGF paraiškos (išskyrus atmestas ir atsiimtas paraiškas)

Valstybė narė	Paraiškos rūšis	2007m.	2008 m.	2009 m.	2010 m.	2011 m.	2012 m.	2013 m.	2014 m.	2015 m.	2016 m.	2017 m.	2018 m.	2020 m.	2021 m.	2022 m.	Paraiškų skaičius		Tiksliniai paramos gavėjai (darbuotojai ir NEET jaunimas)		EGF įnašas (EUR)	
AT	Krizė			1	1	2											4	6	1,608	1,952	22,834,963	27,998,090
	Prekyba				1	1											2		344		5,163,127	
	Kita																0		0		0	
BE	Krizė				1									1			2	15	4,302	19,174	13,313,155	44,897,294
	Prekyba			2				4	2	3		1					12		14,313		29,627,742	
	Kita															1	1		559		1,956,397	
CZ	Krizė				1												1	1	460	460	323,820	323,820
	Prekyba																0		0		0	
	Kita																0		0		0	
DE	Krizė				1	1				1							3	11	4,651	15,639	19,615,046	56,134,385
	Prekyba	1		2			1	1	1			1		1			8		10,988		36,519,339	
	Kita																0		0		0	
DK	Krizė			2	2	1											5	10	3,600	6,234	38,265,208	63,680,782
	Prekyba				2	1	2										5		2634		25,415,574	
	Kita																0		0		0	
EE	Krizė													1			1	2	5,060	5,860	4,474,480	5,605,838
	Prekyba										1						1		800		1,131,358	
	Kita																0		0		0	
EL	Krizė					1			5	1		1	1				9	10	8,074	8,280	43,267,750	44,763,580
	Prekyba														1		1		206		1,495,830	
	Kita																0		0		0	
ES	Krizė			2	3	4			2						2		13	28	8,648	17,108	25,153,984	58,246,162
	Prekyba		3		2	1		3			1	2		1	1	1	15		8,460		33,092,178	
	Kita																0		0		0	
FI	Krizė													1			1	11	500	13,161	1,752,360	38,377,138
	Prekyba	1					1	1	1	2	2	2					10		12,661		36,624,778	
	Kita																0		0		0	
FR	Krizė			1	1				2	1					2	1	8	12	13,319	21,687	72,025,262	123,120,413
	Prekyba	1						1	1			1					4		8,368		51,095,151	
	Kita																0		0		0	
IE	Krizė			3	3												6	10	9,835	11,209	60,589,571	67,720,204
	Prekyba						1		2	1							4		1,374		7,130,633	
	Kita																0		0		0	
IT	Krizė					5			1			1			1		8	16	6,712	15,197	25,581,241	69,253,228
	Prekyba	3	1				2			1					1		8		8,485		43,671,987	
	Kita																0		0		0	
LT	Krizė			4													4	5	2,413	3,013	2,562,625	2,861,619
	Prekyba		1														1		600		298,994	
	Kita																0		0		0	
MT	Krizė																0	1	0	675	0	681,207
	Prekyba	1															1		675		681,207	
	Kita																0		0		0	
NL	Krizė			7	5	2			1		1		1	1			18	19	9,847	10,359	33,376,605	35,186,039
	Prekyba				1												1		512		1,809,434	
	Kita																0		0		0	
PL	Krizė				3												3	5	979	1,806	1,200,897	2,575,712
	Prekyba							2									2		827		1,374,815	
	Kita																0		0		0	
PT	Krizė			1	1	1											3	6	2,245	5,827	5,373,636	13,287,994
	Prekyba	1		1									1				3		3,582		7,914,358	
	Kita																0		0		0	
RO	Krizė																0	2	0	2,416	0	6,513,830
	Prekyba					1	1										2		2,416		6,513,830	
	Kita																0		0		0	
SE	Krizė			1													1	6	1,500	5,868	9,839,674	27,502,116
	Prekyba					1	1			1	1	1					5		4,368		17,662,442	
	Kita																0		0		0	
SI	Krizė				1												1	1	2,554	2,554	2,247,940	2,247,940
	Prekyba																0		0		0	
	Kita																0		0		0	
Iš viso	**Krizė**	**0**	**0**	**22**	**23**	**17**	**0**	**0**	**11**	**3**	**1**	**2**	**2**	**4**	**5**	**1**	**91**	**177**	**86,307**	**168,479**	**381,798,217**	**690,977,391**
	Prekyba	**8**	**5**	**5**	**6**	**5**	**9**	**12**	**7**	**8**	**5**	**8**	**1**	**2**	**3**	**1**	**85**		**81,613**		**307,222,777**	
	Kita	**0**	**0**	**0**	**0**	**0**	**0**	**0**	**0**	**0**	**0**	**0**	**0**	**0**	**0**	**1**	**1**		**559**		**1,956,397**	

3 lentelė. Iki 2022 m. gruodžio 31 d. pateiktos EGF paraiškos pagal sektorius

NACE2 red. skyrius	Sektorius	EGF paraiška	Paramos teikimo atvejis	Valstybė narė
5	**Akmens anglių ir rusvųjų anglių kasyba**	EGF/2017/001	Castilla y León Mining	ES
10	**Maisto produktų gamyba**	EGF/2014/001	Nutriart	EL
		EGF/2014/005	GAD	FR
12	**Tabako gaminių gamyba**	EGF/2011/010	Austria Tabak	AT
13	**Tekstilės gaminių gamyba**	EGF/2007/005	Sardegna	IT
		EGF/2007/006	Piemonte	IT
		EGF/2007/007	Lombardia	IT
		EGF/2008/001	Toscana	IT
		EGF/2008/003	Alytaus tekstilė	LT
		EGF/2008/005	Catalonia	ES
		EGF/2009/001	Norte-Centro	PT
		EGF/2009/004	Oost-West Vlaanderen	BE
		EGF/2009/005	Limburg	BE
		EGF/2010/009	Comunidad Valenciana textiles	ES
		EGF/2013/008	Comunidad Valenciana textiles	ES
14	**Drabužių siuvimas (gamyba)**	EGF/2007/008	Textiles	MT
		EGF/2009/018	Wearing apparel	LT
		EGF/2010/003	Galicia textiles	ES
		EGF/2010/014	Mura	SI
		EGF/2017/006	Galicia Wearing Apparel	ES
		EGF/2018/002	Norte Centro Lisboa Wearing Apparel	PT
15	**Odos ir odos dirbinių gamyba**	EGF/2010/026	Rohde	PT
		EGF/2011/020	Comunidad Valenciana calzado	ES
16	**Medienos bei medienos ir kamštienos gaminių, išskyrus baldus, gamyba; gaminių iš šiaudų ir pynimo medžiagų gamyba**	EGF/2009/020	Castilla La Mancha	ES
		EGF/2013/010	Castilla y León	ES
18	**Spausdinimas ir įrašytų laikmenų tiražavimas**	EGF/2009/026	Noord Holland and Utrecht	NL
		EGF/2009/027	Noord Brabant and Zuid Holland	NL
		EGF/2009/028	Limburg	NL
		EGF/2009/029	Gelderland and Overijssel	NL
		EGF/2009/030	Drenthe	NL
		EGF/2010/027	N Brabant	NL
		EGF/2010/028	Overijssel	NL
		EGF/2010/029	Zuid Holland and Utrecht	NL
		EGF/2010/030	Noord Holland and Flevoland	NL
19	**Kokso ir rafinuotų naftos produktų gamyba**	EGF/2016/003	petroleum and chemicals*	EE
20	**Chemikalų ir chemijos produktų gamyba**	EGF/2013/009	Zachem	PL
		EGF/2016/003	petroleum and chemicals*	EE
21	**Pagrindinių vaistų pramonės gaminių ir farmacinių preparatų gamyba**	EGF/2011/015	AstraZeneca	SE
22	**Guminių ir plastikinių gaminių gamyba**	EGF/2017/008	Goodyear	DE
23	**Kitų nemetalo mineralinių produktų gamyba**	EGF/2009/012	Waterford Crystal	IE
		EGF/2009/014	Comunidad Valenciana ceramics	ES
		EGF/2010/005	Comunidad Valenciana Natural Stone	ES
		EGF/2013/004	Comunidad Valenciana materiales de construcción	ES
		EGF/2013/011	Saint-Gobain Sekurit	BE
		EGF/2015/007	Hainaut-Namur Glass	BE
24	**Pagrindinių metalų gamyba**	EGF/2010/007	Steiermark-Niederösterreich	AT
		EGF/2011/021	Zalco	NL
		EGF/2012/010	Mechel	RO
		EGF/2013/002	Carsid	BE
		EGF/2013/007	Hainaut Steel	BE
		EGF/2014/012	ArcelorMittal	BE
		EGF/2020/003	GMH Guss	DE
		EGF/2020/001	Galicia shipbuilding ancillary sectors*	ES
		EGF/2022/003	Alu Ibérica	ES
25	**Metalo gaminių, išskyrus mašinas ir įrenginius, gamyba**	EGF/2011/018	País Vasco metal	ES
		EGF/2011/019	Galicia metal	ES
		EGF/2014/004	Comunidad Valenciana metal	ES
		EGF/2020/001	Galicia shipbuilding ancillary sectors*	ES
		EGF/2021/001	País Vasco metal	ES

NACE2 red. skyrius	Sektorius	EGF paraiška	Paramos teikimo atvejis	Valstybė narė
26	**Kompiuterinių, elektroninių ir optinių gaminių gamyba**	EGF/2007/003	BenQ	DE
		EGF/2007/004	Perlos	FI
		EGF/2009/002	Nokia	DE
		EGF/2009/008	Dell	IE
		EGF/2009/023	Qimonda	PT
		EGF/2010/008	AT&S	AT
		EGF/2010/011	NXP Semiconductors	NL
		EGF/2011/013	Flextronics	DK
		EGF/2011/014	Nokia	RO
		EGF/2011/025	Lombardia	IT
		EGF/2012/006	Nokia Salo	FI
		EGF/2012/007	VDC Technologies	IT
		EGF/2013/001	Nokia	FI
		EGF/2014/014	Aleo Solar	DE
		EGF/2016/002	Ericsson	SE
		EGF/2016/008	Nokia Network Systems	FI
		EGF/2017/007	Ericsson	SE
27	**Elektros įrangos gamyba**	EGF/2009/010	AB Snaige	LT
		EGF/2011/023	Antonio Merloni	IT
		EGF/2014/010	Whirlpool	IT
		EGF/2021/008	Attica Electrical Equipment Manufacturing	EL
28	**Mašinų ir įrangos gamyba**	EGF/2009/015	Danfoss Group	DK
		EGF/2009/031	Linak	DK
		EGF/2010/001	Nordjylland	DK
		EGF/2010/006	H.Cegielski-Poznań	PL
		EGF/2010/013	Podkarpackie	PL
		EGF/2010/017	Midtjylland Machinery	DK
		EGF/2010/018	Heidelberger Druckmaschinen	DE
		EGF/2010/022	LM Glasfiber	DK
		EGF/2012/002	Manroland	DE
		EGF/2012/003	Vestas	DK
		EGF/2012/011	Vestas	DK
		EGF/2013/003	First Solar	DE
		EGF/2014/011	Caterpillar	BE
		EGF/2015/012	Hainaut Machinery	BE
		EGF/2017/010	Caterpillar	BE
29	**Variklinių transporto priemonių, priekabų ir puspriekabių gamyba**	EGF/2007/001	Peugeot	FR
		EGF/2007/010	Lisboa-Alentejo	PT
		EGF/2008/002	DELPHI	ES
		EGF/2008/004	Castilla Leon	ES
		EGF/2009/007	Volvo	SE
		EGF/2009/009	Steiermark	AT
		EGF/2009/013	Karmann	DE
		EGF/2009/019	Renault	FR
		EGF/2010/002	Cataluña automoción	ES
		EGF/2010/004	Wielkopolskie	PL
		EGF/2010/015	Peugeot	FR
		EGF/2010/031	General Motors Belgium	BE
		EGF/2011/003	Arnsberg and Düsseldorf Automotive	DE
		EGF/2011/005	Norte-Centro Automotive	PT
		EGF/2012/005	Saab	SE
		EGF/2012/008	De Tomaso	IT
		EGF/2013/006	Fiat Auto Poland	PL
		EGF/2013/012	Ford Genk	BE
		EGF/2014/006	PSA	FR
		EGF/2015/002	Adam Opel	DE
		EGF/2015/003	Ford Genk	BE
		EGF/2015/009	Volvo Trucks	SE
		EGF/2016/004	Comunidad Valenciana Automotive	ES
		EGF/2020/006	Cataluña automotive	ES
		EGF/2021/004	Aragon automotive	ES
		EGF/2021/006	Cataluña automotive	ES

NACE2 red. skyrius	Sektorius	EGF paraiška	Paramos teikimo atvejis	Valstybė narė
30	**Kitų transporto priemonių ir įrangos gamyba**	EGF/2010/025	Odense Steel Shipyard	DK
		EGF/2011/008	Odense Steel Shipyard 2	DK
		EGF/2011/026	Emilia Romagna	IT
		EGF/2014/008	STX Rauma	FI
		EGF/2020/001	Galicia shipbuilding ancillary sectors*	ES
		EGF/2021/005	Airbus	FR
31	**Baldų gamyba**	EGF/2009/016	Furniture	LT
32	**Kita gamyba (juvelyriniai dirbiniai)**	EGF/2014/007	Andersen Ireland	IE
		EGF/2020/001	Galicia shipbuilding ancillary sectors*	ES
33	**Mašinų ir įrangos remontas ir įrengimas**	EGF/2009/021	SR Technics	IE
		EGF/2014/016	Lufthansa Technik	IE
		EGF/2015/006	PWA International	IE
		EGF/2020/001	Galicia shipbuilding ancillary sectors*	ES
		EGF/2022/001	Air France*	FR
41	**Pastatų statyba**	EGF/2009/011	Heijmans	NL
		EGF/2009/017	Construction	LT
		EGF/2010/019	Construction 41	IE
		EGF/2011/002	Trentino Alto Adige	IT
		EGF/2011/006	Comunidad Valenciana Construction	ES
		EGF/2011/009	Gelderland Construction 41	NL
		EGF/2011/017	Aragon	ES
		EGF/2014/002	Gelderland and Overijssel	NL
43	**Specializuota statybos veikla**	EGF/2010/020	Construction	IE
		EGF/2020/001	Galicia shipbuilding ancillary sectors*	ES
46	**Didmeninė prekyba, išskyrus prekybą variklinėmis transporto priemonėmis ir motociklais**	EGF/2010/012	Noord Holland ICT	NL
		EGF/2015/001	Broadcom	FI
		EGF/2021/007	Selecta	FR
45	**Variklinių transporto priemonių ir motociklų didmeninė ir mažmeninė prekyba bei remontas**	EGF/2020/002	Estonia tourism *	EE
47	**Mažmeninė prekyba, išskyrus variklinių transporto priemonių ir motociklų prekybą**	EGF/2010/010	Unilever	CZ
		EGF/2010/016	Aragón retail	ES
		EGF/2011/004	ALDI Hellas	EL
		EGF/2014/009	Sprider Stores	EL
		EGF/2014/013	Odyssefs Fokas	EL
		EGF/2015/011	Supermarket Larissa	EL
		EGF/2016/005	Drenthe Overijssel Retail	NL
		EGF/2017/003	Attica Retail	EL
		EGF/2017/005	Retail	FI
		EGF/2019/001	Carrefour Belgium	BE
49	**Sausumos transportas ir transportavimas vamzdynais**	EGF/2011/001	Nieder- and Oberösterreich	AT
		EGF/2014/017	Mory-Ducros	FR
		EGF/2015/010	MoryGlobal	FR
		EGF/2020/002	Estonia tourism *	EE
50	**Vandens transportas**	EGF/2020/002	Estonia tourism *	EE
51	**Oro transportas**	EGF/2013/014	Air France	FR
		EGF/2015/004	Alitalia	IT
		EGF/2017/009	Air France	FR
		EGF/2020/004	KLM	NL
		EGF/2020/007	Finnair	FI
		EGF/2020/002	Estonia tourism *	EE
		EGF/2021/002	Air Italy	IT
		EGF/2022/001	Air France*	FR
52	**Sandėliavimas ir transportui būdingų paslaugų veikla**	EGF/2020/005	Swissport*	BE
		EGF/2020/002	Estonia tourism *	EE
		EGF/2021/003	Porto Canale	IT
		EGF/2022/002	TNT Express Worldwide	BE
55	**Apgyvendinimo veikla**	EGF/2020/002	Estonia tourism *	EE

NACE2 red. skyrius	Sektorius	EGF paraiška	Paramos teikimo atvejis	Valstybė narė
56	**Maitinimo ir gėrimų teikimo veikla**	EGF/2014/003	Aragon	ES
		EGF/2020/002	Estonian tourism*	EE
58	**Leidybinė veikla**	EGF/2009/024	Noord Holland and Zuid Holland	NL
		EGF/2014/015	Attica Publishing Services	EL
		EGF/2018/003	Attica Publishing Activities	EL
60	**Programų rengimas ir transliavimas**	EGF/2014/018	Attica Broadcasting	EL
62	**Kompiuterių programavimo, konsultacinė ir susijusi veikla**	EGF/2011/016	Agile	IT
		EGF/2015/005	Computer programming	FI
		EGF/2016/001	Microsoft	FI
		EGF/2017/002	Microsoft	FI
64	**Finansinių paslaugų veikla, išskyrus draudimą ir pensijų lėšų kaupimą**	EGF/2018/001	Financial Service Activities	NL
71	**Architektūros ir inžinerijos veikla; techninis tikrinimas ir analizė**	EGF/2010/021	Construction 71	IE
74	**Kita profesinė, mokslinė ir techninė veikla**	EGF/2020/002	Estonia tourism *	EE
77	**Nuoma ir išperkamoji nuoma**	EGF/2020/002	Estonia tourism *	EE
79	**Kelionių agentūrų, ekskursijų organizatorių, išankstinio užsakymo paslaugų ir susijusi veikla**	EGF/2020/002	Estonia tourism *	EE
81	**Pastatų aptarnavimas ir kraštovaizdžio tvarkymas**	EGF/2020/005	Swissport	BE
82	**Administracinė veikla, įstaigų ir kitų verslo įmonių aptarnavimo veikla**	EGF/2012/001	TalkTalk	IE
		EGF/2017/004	Almaviva	IT
88	**Nesusijusio su apgyvendinimu socialinio darbo veikla**	EGF/2011/011	Soziale Dienstleistungen	AT
90	**Kūrybinė, meninė ir pramogų organizavimo veikla**	EGF/2020/002	Estonia tourism *	EE
91	**Bibliotekų, archyvų, muziejų ir kita kultūrinė veikla**	EGF/2020/002	Estonia tourism *	EE
92	**Azartinių žaidimų ir lažybų organizavimo veikla**	EGF/2020/002	Estonia tourism *	EE
93	**Sportinė veikla, pramogų ir poilsio organizavimo veikla**	EGF/2020/002	Estonia tourism *	EE

** Paraiška, susijusi su atleidimu iš darbo daugiau nei viename sektoriuje, todėl lentelėje ji pateikiama kelis kartus.*

4 lentelė. Paraiškų skaičius pagal sektorius (NACE 2 red.) 2007–2022 m.*

NACE2 red. Skyrius	Sektorius	Paramos teikimo atvejų skaičius
29	Variklinių transporto priemonių, priekabų ir puspriekabių gamyba	26
26	Kompiuterinių, elektroninių ir optinių gaminių gamyba	17
28	Mašinų ir įrangos gamyba	15
13	Tekstilės gaminių gamyba	11
47	Mažmeninė prekyba, išskyrus variklinių transporto priemonių ir motociklų prekybą	10
18	Spausdinimas ir įrašytų laikmenų tiražavimas	9
24	Pagrindinių metalų gamyba	9
41	Pastatų statyba	8
51	Oro transportas	8
14	Drabužių siuvimas (gamyba)	6
23	Kitų nemetalo mineralinių produktų gamyba	6
30	Kitų transporto priemonių ir įrangos gamyba	6
25	Metalo gaminių, išskyrus mašinas ir įrenginius, gamyba	5
33	Mašinų ir įrangos remontas ir įrengimas	5
49	Sausumos transportas ir transportavimas vamzdynais	4
62	Kompiuterių programavimo, konsultacinė ir susijusi veikla	4
27	Elektros įrangos gamyba	4
52	Sandėliavimas ir transportui būdingų paslaugų veikla	4
58	Leidybinė veikla	3
46	Didmeninė prekyba, išskyrus prekybą variklinėmis transporto priemonėmis ir motociklais	3
10	Maisto produktų gamyba	2
15	Odos ir odos dirbinių gamyba	2
16	Medienos bei medienos ir kamštienos gaminių, išskyrus baldus, gamyba; gaminių iš šiaudų ir pynimo medžiagų gamyba	2
20	Chemikalų ir chemijos produktų gamyba	2
32	Kita gamyba (juvelyriniai dirbiniai)	2
43	Specializuota statybos veikla	2
56	Maitinimo ir gėrimų teikimo veikla	2
82	Administracinė veikla, įstaigų ir kitų verslo įmonių aptarnavimo veikla	2
5	Akmens anglių ir rusvųjų anglių kasyba	1
12	Tabako gaminių gamyba	1
19	Kokso ir rafinuotų naftos produktų gamyba	1
21	Pagrindinių vaistų pramonės gaminių ir farmacinių preparatų gamyba	1
22	Guminių ir plastikinių gaminių gamyba	1
31	Baldų gamyba	1
45	Variklinių transporto priemonių ir motociklų didmeninė ir mažmeninė prekyba bei remontas	1
50	Vandens transportas	1
55	Apgyvendinimo veikla	1
60	Programų rengimas ir transliavimas	1
64	Finansinių paslaugų veikla, išskyrus draudimą ir pensijų lėšų kaupimą	1
71	Architektūros ir inžinerijos veikla; techninis tikrinimas ir analizė	1
74	Kita profesinė, mokslinė ir techninė veikla	1
77	Nuoma ir išperkamoji nuoma	1
79	Kelionių agentūrų, ekskursijų organizatorių, išankstinio užsakymo paslaugų ir susijusi veikla	1
81	Pastatų aptarnavimas ir kraštovaizdžio tvarkymas	1
88	Nesusijusio su apgyvendinimu socialinio darbo veikla	1
90	Kūrybinė, meninė ir pramogų organizavimo veikla	1
91	Bibliotekų, archyvų, muziejų ir kita kultūrinė veikla	1
92	Azartinių žaidimų ir lažybų organizavimo veikla	1
93	Sportinė veikla, pramogų ir poilsio organizavimo veikla	1

** Penkios paraiškos priskirtinos daugiau nei vienam veiklos sektoriui, todėl jos įskaičiuotos kelis kartus.*

2007–2022 m. Komisija gavo 177 EGF paraiškas, susijusias su labai įvairiais sektoriais (49). Daugiausia paraiškų gauta dėl variklinių transporto priemonių, priekabų ir puspriekabių gamybos sektoriaus (23), kompiuterinių, elektroninių ir optinių gaminių gamybos sektoriaus (17) ir mašinų bei įrangos gamybos sektoriaus (15).

5 diagrama. Tikslinių paramos gavėjų skaičius pagal sektorius* (NACE 2 red.) 2007–2022 m.

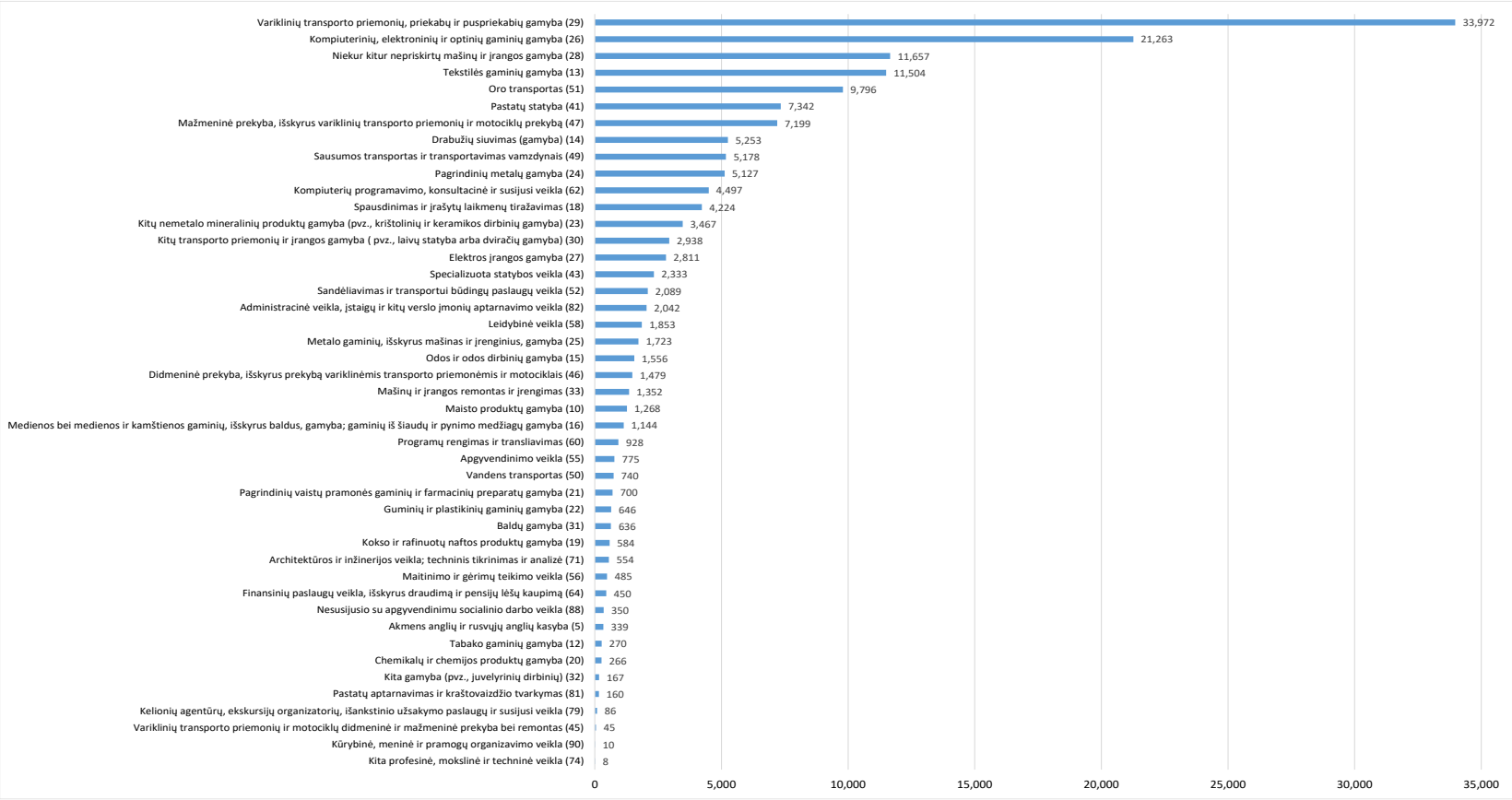

** Tais penkiais atvejais, kai paraiška buvo susijusi su keliais sektoriais[3], tikslinių paramos gavėjų skaičius pagal sektorius buvo įvertintas pagal atleistų darbuotojų skaičių. Keturi sektoriai (77, 91, 92 ir 93) į diagramą neįtraukti, nes tuose sektoriuose atleistų darbuotojų skaičius paraiškų teikimo etapu dar nebuvo žinomas[4].*

[3] „EGF/2016/003 EE/ Petroleum and chemicals“, „EGF/2020/001 ES/ Galicia shipbuilding ancillary sectors“, „EGF/2020/002 EE/ Estonia tourism“, „EGF/2020/005 BE/ Swissport“.
[4] „EGF/2020/002 EE/ Estonia tourism“.

Bendras tikslinių paramos gavėjų skaičius 49 sektoriuose – 168 479

2007–2022 m. Komisija gavo 20 valstybių narių pateiktas EGF paraiškas dėl 168 479 atleistų darbuotojų ir NEET jaunuolių. Daugiausia tikslinių darbuotojų dirbo motorinių transporto priemonių, priekabų ir puspriekabių gamybos sektoriuje (33 972), kompiuterinių, elektroninių ir optinių gaminių gamybos sektoriuje (21 263) ir mašinų bei įrangos gamybos sektoriuje (11 657).