COMISIA
EUROPEANĂ

Bruxelles, 11.8.2023
COM(2023) 482 final

ANNEX

ANEXĂ

la

RAPORTUL DIN PARTEA COMISIEI CĂTRE PARLAMENTUL EUROPEAN ȘI CONSILIU

privind activitățile Fondului european de ajustare la globalizare pentru lucrătorii disponibilizați (FEG) în 2021 și 2022

CUPRINS

1. Date cumulative pentru perioada de programare (1 ianuarie 2014 - 31 decembrie 2020) 2
Tabelul 1: Raportul final prezentat în 2021 3
2. Date cumulative din perioada 2007-2022 4
Graficul 1: Numărul de cereri depuse între 2007 și 2022 4
Graficul 2: Numărul de lucrători vizați pentru fiecare stat membru în perioada 2007-2022 5
Graficul 3: Sume (în EUR) solicitate din FEG pentru fiecare stat membru între 2007 și 2022 6
Graficul 4: Suma medie (în EUR) solicitată din FEG pentru fiecare beneficiar și fiecare stat membru 7
Tabelul 2: Cererile FEG depuse până la 31 decembrie 2022 (cu excepția cererilor respinse și retrase) 8
Tabelul 3: Cererile FEG pentru fiecare sector depuse până la 31 decembrie 2022 9
Tabelul 4: Numărul de cereri* pentru fiecare sector (NACE Rev. 2) între 2007 și 2022 13
Graficul 5: Numărul de beneficiari vizați pentru fiecare sector* (NACE Rev. 2) între 2007 și 2022 14

1. Date cumulative pentru perioada de programare (1 ianuarie 2014 - 31 decembrie 2020)

Datele cumulative privind cererile FEG primite în perioada 1 ianuarie 2014 - 31 decembrie 2020 au fost prezentate în anexa la Raportul Comisiei către Parlamentul European și Consiliu privind activitățile FEG în 2019 și 2020[1].

Prezenta anexă include numai rezultatele din raportul final unic primit în perioada analizată, 2021-2022.

[1] COM(2021) 486 final, 20.8.2021.

Tabelul 1: Raportul final prezentat în 2021[2]

Referință FEG	**EGF/2018/003**
Caz	**Attica Publishing Activities**
Stat membru	**EL**
Sector	**Servicii editoriale**
Data cererii	**22 mai 2018**
Lucrători disponibilizați	**550**
Lucrători vizați	**550**
Data de începere a măsurilor	**22 august 2018**
Data de încheiere a măsurilor	**22 august 2020**
Termen-limită pentru raportul final	**22 februarie 2021**
Data efectivă a prezentării raportului final	**18 iunie 2021**
Caz închis înainte de 31.12.2022?	**DA**
REZULTATE LA SFÂRȘITUL PERIOADEI DE PUNERE ÎN APLICARE A FEG, BAZATE PE RAPOARTELE FINALE ALE STATELOR MEMBRE	
Lucrători sprijiniți	**296**
% din lucrătorii vizați	**54%**
Statutul pe piața muncii al lucrătorilor sprijiniți prin contribuția FEG *	
Lucrători reintegrați la sfârșitul perioadei de punere în aplicare a FEG	**233**
% din lucrătorii sprijiniți	**79%**
dintre care	
ca lucrători dependenți	**213**
ca lucrători care desfășoară o activitate independentă	**20**
Lucrători care urmează programe educaționale/de formare	**0**
% din lucrătorii sprijiniți	**0%**
Lucrători fără loc de muncă sau inactivi - din diverse motive **	**62**
% din lucrătorii sprijiniți	**21%**
Lucrători cu statut necunoscut	**1**
% din lucrătorii sprijiniți	**0%**
	100%

* Situația pe piața forței de muncă a beneficiarilor prezentată în acest tabel reflectă, în principiu, situația de la sfârșitul perioadei de punere în aplicare.

** „Inactiv” înseamnă că persoanele nu mai sunt disponibile pentru piața muncii din motive personale, cum ar fi pensionarea.

[2] Din cauza numărului foarte scăzut de cazuri în 2018 și 2019, în 2021 a fost prezentat un singur raport final.

2. Date cumulative din perioada 2007-2022

Graficul 1: Numărul de cereri depuse între 2007 și 2022

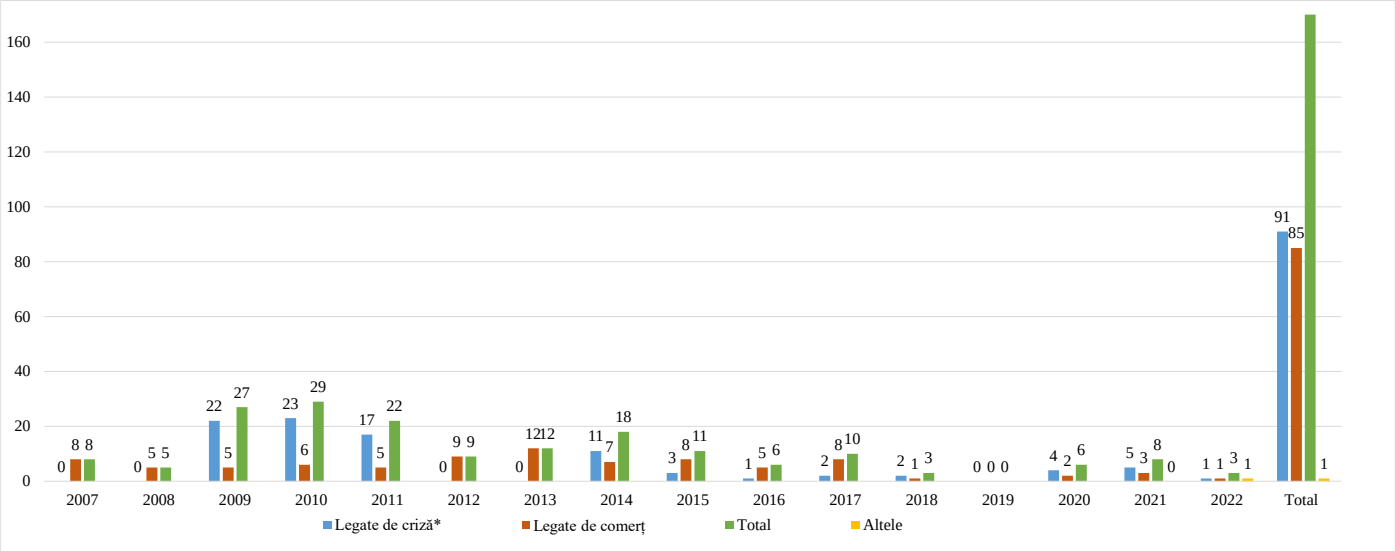

	2007	2008	2009	2010	2011	2012	2013	2014	2015	2016	2017	2018	2019	2020	2021	2022	Total
Legate de criză*	0	0	22	23	17	0	0	11	3	1	2	2	0	4	5	1	**91**
Legate de comerț	8	5	5	6	5	9	12	7	8	5	8	1	0	2	3	1	**85**
Altele															0	1	**1**
Total	**8**	**5**	**27**	**29**	**22**	**9**	**12**	**18**	**11**	**6**	**10**	**3**	**0**	**6**	**8**	**3**	**177**
% din total	**5%**	**3%**	**15%**	**16%**	**12%**	**5%**	**7%**	**10%**	**6%**	**3%**	**6%**	**2%**	**0%**	**3%**	**5%**	**2%**	**100%**

**dintre care nouă au fost legate de pandemia de COVID-19.*

Din 2007 până în 2022, Comisia a primit 91 de cereri legate de criză și 85 de cereri legate de comerț. Numărul total de cereri primite în fiecare an variază, cu o medie de aproximativ 11 cereri pe an.

Graficul 2: Numărul de lucrători vizați pentru fiecare stat membru în perioada 2007-2022

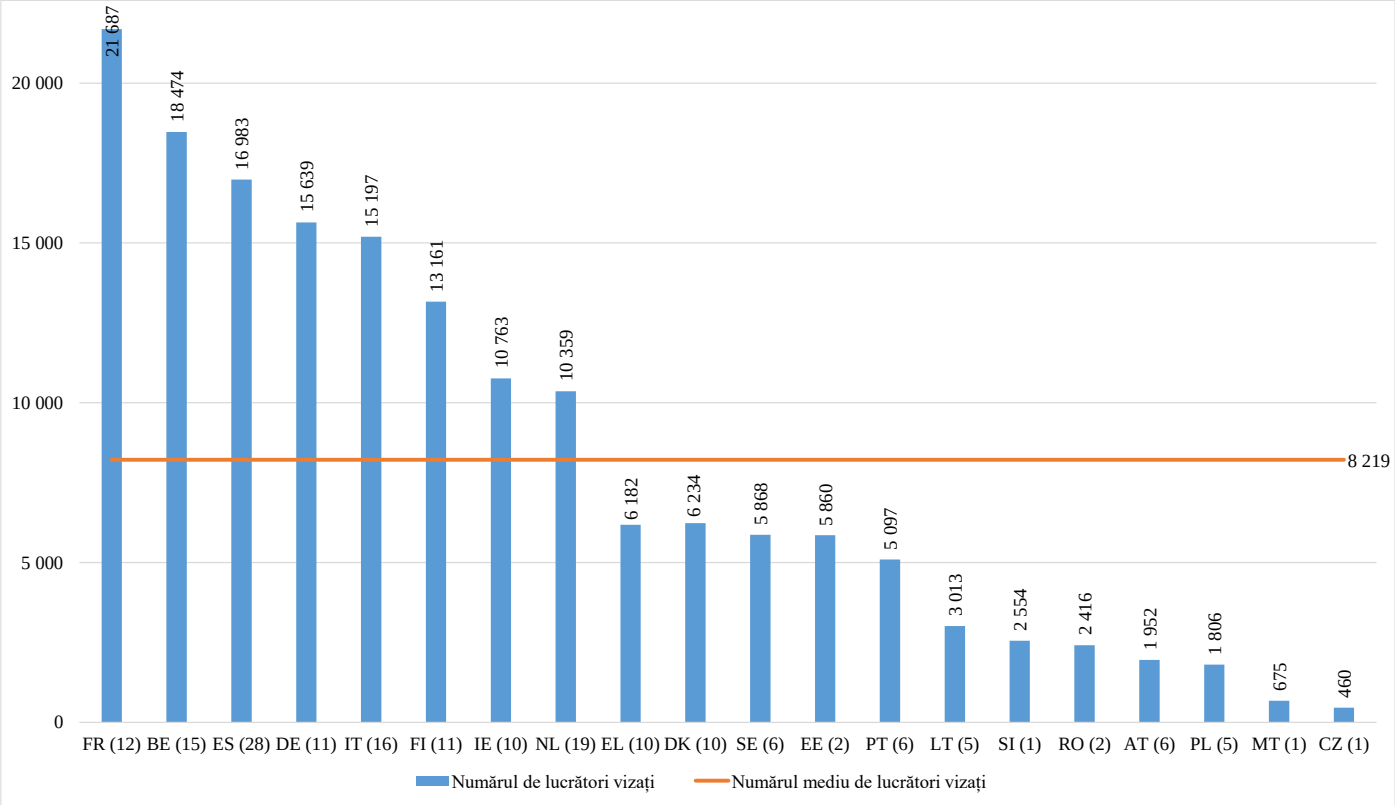

Numărul de cereri este specificat între paranteze.

Numărul total de lucrători vizați: 164 380
Numărul mediu de lucrători vizați pentru fiecare stat membru: 8 219

În perioada 2007-2022, 177 de cereri depuse (cu excepția cererilor retrase sau respinse) de 20 de state membre au vizat 164 380 de lucrători. Franța a solicitat sprijin pentru cel mai mare număr de lucrători (21 687; 12 cazuri), urmată de Belgia (18 474; 15 cazuri) și de Spania (16 983; 28 de cazuri).

Graficul 3: Sume (în EUR) solicitate din FEG pentru fiecare stat membru între 2007 și 2022

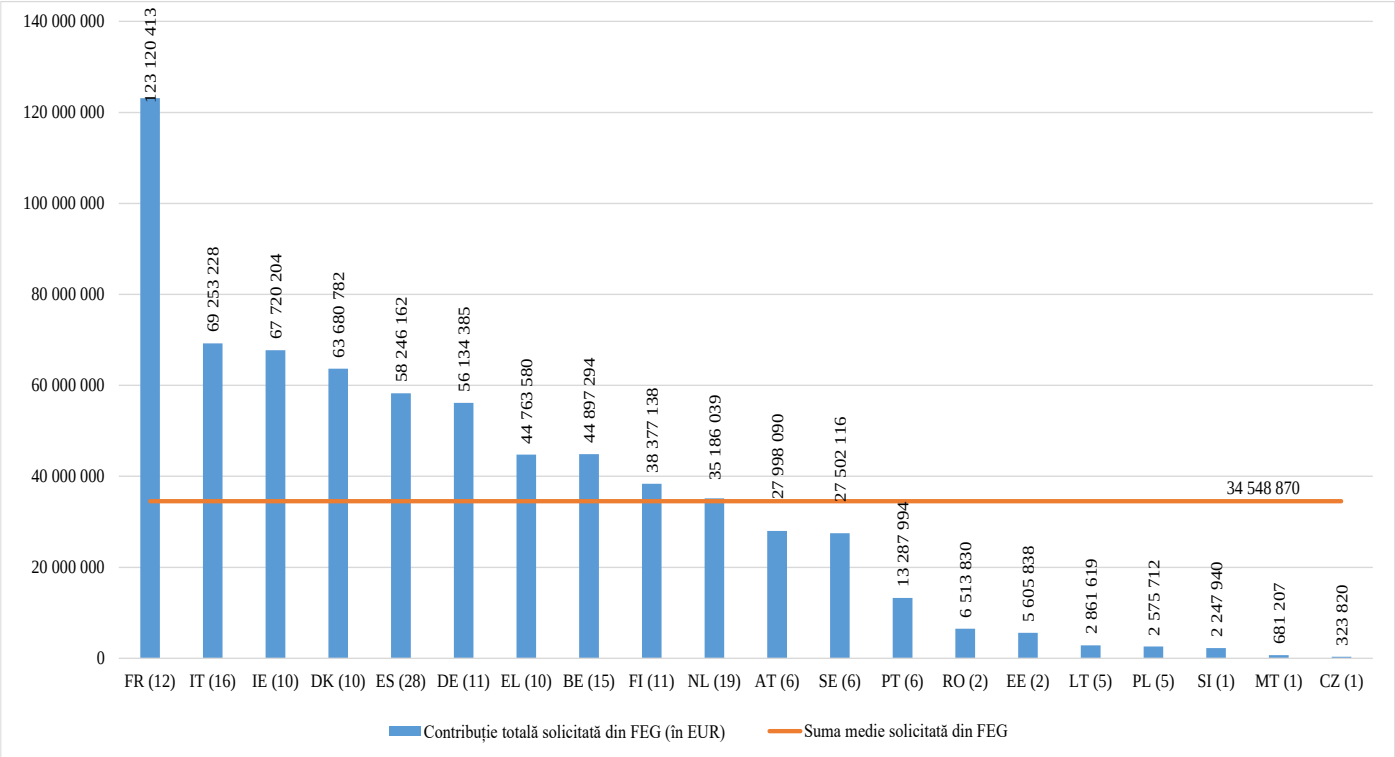

Numărul de cereri este specificat între paranteze.

Suma totală solicitată din FEG: **690 977 391 EUR**
Suma medie solicitată din FEG: **34 548 870 EUR**

Între 2007 și 2022, 20 de state membre au solicitat o sumă totală de 690 977 391 EUR din FEG. Franța a solicitat cea mai mare sumă de cofinanțare din FEG (123 120 413 EUR; 12 cereri), urmată de Italia (69 253 228 EUR; 16 cereri) și de Irlanda (67 720 204 EUR; 10 cereri).

Graficul 4: Suma medie (în EUR) solicitată din FEG pentru fiecare beneficiar și fiecare stat membru între 2007 și 2022

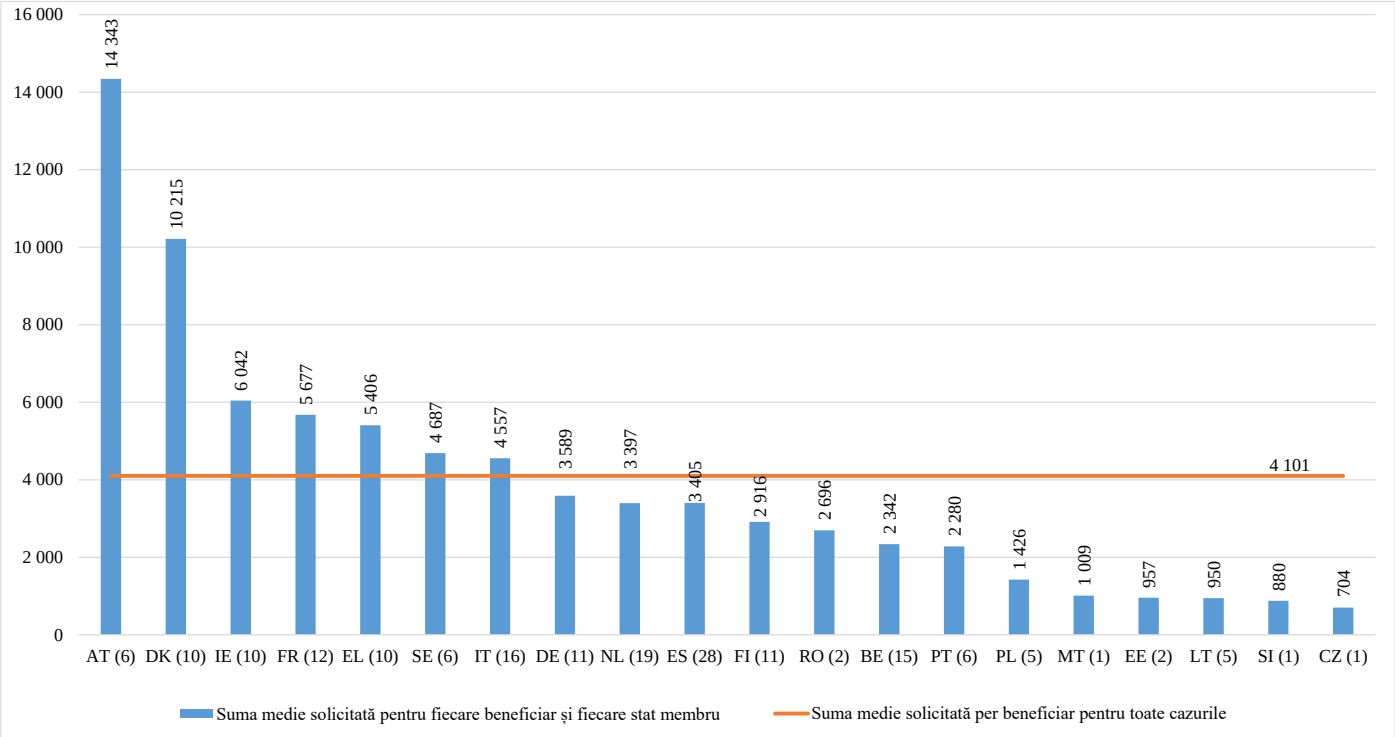

Numărul de cereri este specificat între paranteze.

Suma medie solicitată din FEG pentru fiecare beneficiar: 4 101 EUR

În medie, fiecare dintre cele 20 de state membre care au solicitat sprijin FEG între 2007 și 2022 a solicitat 4 101 EUR pentru fiecare beneficiar vizat. Cea mai mare sumă medie per beneficiar a fost solicitată de Austria (14 343 EUR; 6 cazuri și 1 952 de beneficiari), urmată de Danemarca (10 215 EUR; 10 cazuri și 6 234 de beneficiari) și de Irlanda (6 042 EUR; 10 cazuri și 10 763 de beneficiari).

Tabelul 2: Cererile FEG depuse până la 31 decembrie 2022 (cu excepția cererilor respinse și retrase)

Stat membru	Tipul de cerere	2007	2008	2009	2010	2011	2012	2013	2014	2015	2016	2017	2018	2020	2021	2022	Nr. de cereri		Beneficiari vizați (lucrători și NEET)		Contribuție FEG (în EUR)	
AT	Criză			1	1	2											4	6	1 608	1 952	22 834 963	27 998 090
	Comerț				1	1											2		344		5 163 127	
	Altele																0		0		0	
BE	Criză				1									1			2	15	4 302	19 174	13 313 155	44 897 294
	Comerț			2				4	2	3		1					12		14 313		29 627 742	
	Altele															1	1		559		1 956 397	
CZ	Criză				1												1	1	460	460	323 820	323 820
	Comerț																0		0		0	
	Altele																0		0		0	
DE	Criză				1	1				1							3	11	4 651	15 639	19 615 046	56 134 385
	Comerț	1		2			1	1	1			1		1			8		10 988		36 519 339	
	Altele																0		0		0	
DK	Criză			2	2	1											5	10	3 600	6 234	38 265 208	63 680 782
	Comerț				2	1	2										5		2634		25 415 574	
	Altele																0		0		0	
EE	Criză													1			1	2	5 060	5 860	4 474 480	5 605 838
	Comerț										1						1		800		1 131 358	
	Altele																0		0		0	
EL	Criză					1			5	1		1	1				9	10	8 074	8 280	43 267 750	44 763 580
	Comerț														1		1		206		1 495 830	
	Altele																0		0		0	
ES	Criză			2	3	4			2						2		13	28	8 648	17 108	25 153 984	58 246 162
	Comerț		3		2	1		3			1	2		1	1	1	15		8 460		33 092 178	
	Altele																0		0		0	
FI	Criză													1			1	11	500	13 161	1 752 360	38 377 138
	Comerț	1					1	1	1	2	2	2					10		12 661		36 624 778	
	Altele																0		0		0	
FR	Criză			1	1				2	1					2	1	8	12	13 319	21 687	72 025 262	123 120 413
	Comerț	1						1	1			1					4		8 368		51 095 151	
	Altele																0		0		0	
IE	Criză			3	3												6	10	9 835	11 209	60 589 571	67 720 204
	Comerț						1		2	1							4		1 374		7 130 633	
	Altele																0		0		0	
IT	Criză					5			1			1			1		8	16	6 712	15 197	25 581 241	69 253 228
	Comerț	3	1				2			1					1		8		8 485		43 671 987	
	Altele																0		0		0	
LT	Criză			4													4	5	2 413	3 013	2 562 625	2 861 619
	Comerț		1														1		600		298 994	
	Altele																0		0		0	
MT	Criză																0	1	0	675	0	681 207
	Comerț	1															1		675		681 207	
	Altele																0		0		0	
NL	Criză			7	5	2			1		1		1	1			18	19	9 847	10 359	33 376 605	35 186 039
	Comerț				1												1		512		1 809 434	
	Altele																0		0		0	
PL	Criză				3												3	5	979	1 806	1 200 897	2 575 712
	Comerț							2									2		827		1 374 815	
	Altele																0		0		0	
PT	Criză			1	1	1											3	6	2 245	5 827	5 373 636	13 287 994
	Comerț	1		1									1				3		3 582		7 914 358	
	Altele																0		0		0	
RO	Criză																0	2	0	2 416	0	6 513 830
	Comerț					1	1										2		2 416		6 513 830	
	Altele																0		0		0	
SE	Criză			1													1	6	1 500	5 868	9 839 674	27 502 116
	Comerț					1	1			1	1	1					5		4 368		17 662 442	
	Altele																0		0		0	
SI	Criză				1												1	1	2 554	2 554	2 247 940	2 247 940
	Comerț																0		0		0	
	Altele																0		0		0	
Total	**Criză**	**0**	**0**	**22**	**23**	**17**	**0**	**0**	**11**	**3**	**1**	**2**	**2**	**4**	**5**	**1**	**91**	**177**	**86 307**	**168 479**	**381 798 217**	**690 977 391**
	Comerț	**8**	**5**	**5**	**6**	**5**	**9**	**12**	**7**	**8**	**5**	**8**	**1**	**2**	**3**	**1**	**85**		**81 613**		**307 222 777**	
	Altele	**0**	**0**	**0**	**0**	**0**	**0**	**0**	**0**	**0**	**0**	**0**	**0**	**0**	**0**	**1**	**1**		**559**		**1 956 397**	

Tabelul 3: Cererile FEG pentru fiecare sector depuse până la 31 decembrie 2022

Diviziunea NACE Rev. 2	Sector	Referință FEG	Caz	SM
5	**Extracția cărbunelui și lignitului**	EGF/2017/001	Castilla y León Mining	ES
10	**Industria alimentară**	EGF/2014/001	Nutriart	EL
		EGF/2014/005	GAD	FR
12	**Fabricarea produselor din tutun**	EGF/2011/010	Austria Tabak	AT
13	**Fabricarea produselor textile**	EGF/2007/005	Sardegna	IT
		EGF/2007/006	Piemont	IT
		EGF/2007/007	Lombardia	IT
		EGF/2008/001	Toscana	IT
		EGF/2008/003	Alytaus tekstilė	LT
		EGF/2008/005	Catalonia	ES
		EGF/2009/001	Norte-Centro	PT
		EGF/2009/004	Oost-West Vlaanderen	BE
		EGF/2009/005	Limburg	BE
		EGF/2010/009	Comunidad Valenciana textiles	ES
		EGF/2013/008	Comunidad Valenciana textiles	ES
14	**Fabricarea articolelor de îmbrăcăminte**	EGF/2007/008	Textile	MT
		EGF/2009/018	Articole de îmbrăcăminte	LT
		EGF/2010/003	Galicia textiles	ES
		EGF/2010/014	Mura	SI
		EGF/2017/006	Galicia Wearing Apparel	ES
		EGF/2018/002	Norte Centro Lisboa Wearing Apparel	PT
15	**Fabricarea articolelor din piele și a accesoriilor**	EGF/2010/026	Rohde	PT
		EGF/2011/020	Comunidad Valenciana calzado	ES
16	**Fabricarea produselor din lemn, plută, nuiele și împletituri**	EGF/2009/020	Castilla La Mancha	ES
		EGF/2013/010	Castilla y León	ES
18	**Tipărirea și reproducerea pe suporți a înregistrărilor**	EGF/2009/026	Noord Holland și Utrecht	NL
		EGF/2009/027	Noord Brabant și Zuid Holland	NL
		EGF/2009/028	Limburg	NL
		EGF/2009/029	Gelderland și Overijssel	NL
		EGF/2009/030	Drenthe	NL
		EGF/2010/027	N Brabant	NL
		EGF/2010/028	Overijssel	NL
		EGF/2010/029	Zuid Holland și Utrecht	NL
		EGF/2010/030	Noord Holland și Flevoland	NL
19	**Fabricarea produselor de cocserie și a produselor obținute prin rafinarea petrolului**	EGF/2016/003	petrol și substanțe chimice*	EE
20	**Fabricarea substanțelor și a produselor chimice**	EGF/2013/009	Zachem	PL
		EGF/2016/003	petrol și substanțe chimice*	EE
21	**Fabricarea produselor farmaceutice de bază și a preparatelor farmaceutice**	EGF/2011/015	AstraZeneca	SE
22	**Fabricarea produselor din cauciuc și mase plastice**	EGF/2017/008	Goodyear	DE
23	**Fabricarea altor produse din minerale nemetalice**	EGF/2009/012	Waterford Crystal	IE
		EGF/2009/014	Comunidad Valenciana ceramics	ES
		EGF/2010/005	Comunidad Valenciana Natural Stone	ES
		EGF/2013/004	Comunidad Valenciana materiales de construcción	ES
		EGF/2013/011	Saint-Gobain Sekurit	BE
		EGF/2015/007	Hainaut-Namur Glass	BE
24	**Prelucrarea metalelor de bază**	EGF/2010/007	Steiermark-Niederösterreich	AT
		EGF/2011/021	Zalco	NL
		EGF/2012/010	Mechel	RO
		EGF/2013/002	Carsid	BE
		EGF/2013/007	Hainaut Steel	BE
		EGF/2014/012	ArcelorMittal	BE
		EGF/2020/003	GMH Guss	DE
		EGF/2020/001	Galicia shipbuilding ancillary sectors*	ES
		EGF/2022/003	Alu Ibérica	ES
25	**Fabricarea produselor metalice, cu excepția mașinilor și echipamentelor**	EGF/2011/018	País Vasco metal	ES
		EGF/2011/019	Galicia metal	ES
		EGF/2014/004	Comunidad Valenciana metal	ES
		EGF/2020/001	Galicia shipbuilding ancillary sectors*	ES
		EGF/2021/001	País Vasco metal	ES

Diviziunea NACE Rev. 2	Sector	Referință FEG	Caz	SM
26	**Fabricarea computerelor și a produselor electronice și optice**	EGF/2007/003	BenQ	DE
		EGF/2007/004	Perlos	FI
		EGF/2009/002	Nokia	DE
		EGF/2009/008	Dell	IE
		EGF/2009/023	Qimonda	PT
		EGF/2010/008	AT&S	AT
		EGF/2010/011	NXP Semiconductors	NL
		EGF/2011/013	Flextronics	DK
		EGF/2011/014	Nokia	RO
		EGF/2011/025	Lombardia	IT
		EGF/2012/006	Nokia Salo	FI
		EGF/2012/007	VDC Technologies	IT
		EGF/2013/001	Nokia	FI
		EGF/2014/014	Aleo Solar	DE
		EGF/2016/002	Ericsson	SE
		EGF/2016/008	Nokia Network Systems	FI
		EGF/2017/007	Ericsson	SE
27	**Fabricarea echipamentelor electrice**	EGF/2009/010	AB Snaige	LT
		EGF/2011/023	Antonio Merloni	IT
		EGF/2014/010	Whirlpool	IT
		EGF/2021/008	Attica Electrical Equipment Manufacturing	EL
28	**Fabricarea de mașini, utilaje și echipamente**	EGF/2009/015	Danfoss Group	DK
		EGF/2009/031	Linak	DK
		EGF/2010/001	Nordjylland	DK
		EGF/2010/006	H.Cegielski-Poznań	PL
		EGF/2010/013	Podkarpackie	PL
		EGF/2010/017	Midtjylland Machinery	DK
		EGF/2010/018	Heidelberger Druckmaschinen	DE
		EGF/2010/022	LM Glasfiber	DK
		EGF/2012/002	Manroland	DE
		EGF/2012/003	Vestas	DK
		EGF/2012/011	Vestas	DK
		EGF/2013/003	First Solar	DE
		EGF/2014/011	Caterpillar	BE
		EGF/2015/012	Hainaut Machinery	BE
		EGF/2017/010	Caterpillar	BE
29	**Fabricarea autovehiculelor, remorcilor și semiremorcilor**	EGF/2007/001	Peugeot	FR
		EGF/2007/010	Lisboa-Alentejo	PT
		EGF/2008/002	DELPHI	ES
		EGF/2008/004	Castilla Leon	ES
		EGF/2009/007	Volvo	SE
		EGF/2009/009	Steiermark	AT
		EGF/2009/013	Karmann	DE
		EGF/2009/019	Renault	FR
		EGF/2010/002	Cataluña automoción	ES
		EGF/2010/004	Wielkopolskie	PL
		EGF/2010/015	Peugeot	FR
		EGF/2010/031	General Motors Belgium	BE
		EGF/2011/003	Arnsberg și Düsseldorf Automotive	DE
		EGF/2011/005	Norte-Centro Automotive	PT
		EGF/2012/005	Saab	SE
		EGF/2012/008	De Tomaso	IT
		EGF/2013/006	Fiat Auto Poland	PL
		EGF/2013/012	Ford Genk	BE
		EGF/2014/006	PSA	FR
		EGF/2015/002	Adam Opel	DE
		EGF/2015/003	Ford Genk	BE
		EGF/2015/009	Volvo Trucks	SE
		EGF/2016/004	Comunidad Valenciana Automotive	ES
		EGF/2020/006	Cataluña automotive	ES
		EGF/2021/004	Aragon automotive	ES
		EGF/2021/006	Cataluña automotive	ES

Diviziunea NACE Rev. 2	Sector	Referință FEG	Caz	SM
30	**Fabricarea altor echipamente de transport**	EGF/2010/025	Odense Steel Shipyard	DK
		EGF/2011/008	Odense Steel Shipyard 2	DK
		EGF/2011/026	Emilia Romagna	IT
		EGF/2014/008	STX Rauma	FI
		EGF/2020/001	Galicia shipbuilding ancillary sectors*	ES
		EGF/2021/005	Airbus	FR
31	**Fabricarea de mobilă**	EGF/2009/016	Mobilă	LT
32	**Fabricarea altor produse manufacturiere (bijuterii)**	EGF/2014/007	Andersen Ireland	IE
		EGF/2020/001	Galicia shipbuilding ancillary sectors*	ES
33	**Repararea și instalarea mașinilor și echipamentelor**	EGF/2009/021	SR Technics	IE
		EGF/2014/016	Lufthansa Technik	IE
		EGF/2015/006	PWA International	IE
		EGF/2020/001	Galicia shipbuilding ancillary sectors*	ES
		EGF/2022/001	Air France*	FR
41	**Construcții de clădiri**	EGF/2009/011	Heijmans	NL
		EGF/2009/017	Construcții	LT
		EGF/2010/019	Construcții 41	IE
		EGF/2011/002	Trentino Alto Adige	IT
		EGF/2011/006	Comunidad Valenciana Construction	ES
		EGF/2011/009	Gelderland Construction 41	NL
		EGF/2011/017	Aragon	ES
		EGF/2014/002	Gelderland și Overijssel	NL
43	**Lucrări de construcții specializate**	EGF/2010/020	Construcții	IE
		EGF/2020/001	Galicia shipbuilding ancillary sectors*	ES
46	**Comerț cu ridicata, cu excepția comerțului cu autovehicule și motociclete**	EGF/2010/012	Noord Holland ICT	NL
		EGF/2015/001	Broadcom	FI
		EGF/2021/007	Selecta	FR
45	**Comerțul cu ridicata și cu amănuntul și repararea autovehiculelor și motocicletelor**	EGF/2020/002	Estonia tourism *	EE
47	**Comerț cu amănuntul, cu excepția autovehiculelor și a motocicletelor**	EGF/2010/010	Unilever	CZ
		EGF/2010/016	Aragón retail	ES
		EGF/2011/004	ALDI Hellas	EL
		EGF/2014/009	Sprider Stores	EL
		EGF/2014/013	Odyssefs Fokas	EL
		EGF/2015/011	Supermarket Larissa	EL
		EGF/2016/005	Drenthe Overijssel Retail	NL
		EGF/2017/003	Attica Retail	EL
		EGF/2017/005	Retail	FI
		EGF/2019/001	Carrefour Belgium	BE
49	**Transporturi terestre și transporturi prin conducte**	EGF/2011/001	Nieder- și Oberösterreich	AT
		EGF/2014/017	Mory-Ducros	FR
		EGF/2015/010	MoryGlobal	FR
		EGF/2020/002	Estonia tourism *	EE
50	**Transporturi pe apă**	EGF/2020/002	Estonia tourism *	EE
51	**Transport aerian**	EGF/2013/014	Air France	FR
		EGF/2015/004	Alitalia	IT
		EGF/2017/009	Air France	FR
		EGF/2020/004	KLM	NL
		EGF/2020/007	Finnair	FI
		EGF/2020/002	Estonia tourism *	EE
		EGF/2021/002	Air Italy	IT
		EGF/2022/001	Air France*	FR
52	**Antrepozitare și activități auxiliare pentru transporturi**	EGF/2020/005	Swissport*	BE
		EGF/2020/002	Estonia tourism *	EE
		EGF/2021/003	Porto Canale	IT
		EGF/2022/002	TNT Express Worldwide	BE
55	**Cazare**	EGF/2020/002	Estonia tourism *	EE

Diviziunea NACE Rev. 2	Sector	Referință FEG	Caz	SM
56	**Restaurante**	EGF/2014/003	Aragon	ES
		EGF/2020/002	Estonia tourism*	EE
58	**Activități editoriale**	EGF/2009/024	Noord Holland și Zuid Holland	NL
		EGF/2014/015	Attica Publishing Services	EL
		EGF/2018/003	Attica Publishing Activities	EL
60	**Activități de programare și difuzare**	EGF/2014/018	Attica Broadcasting	EL
62	**Programare computerizată, consultanță și activități asociate**	EGF/2011/016	Agile	IT
		EGF/2015/005	Programare computerizată	FI
		EGF/2016/001	Microsoft	FI
		EGF/2017/002	Microsoft	FI
64	**Intermedieri financiare (cu excepția asigurărilor și a fondurilor de pensii)**	EGF/2018/001	Intermedieri financiare	NL
71	**Activități de arhitectură și construcții; activități de încercări și analize tehnice**	EGF/2010/021	Construcții 71	IE
74	**Alte activități profesionale, științifice și tehnice**	EGF/2020/002	Estonia tourism *	EE
77	**Activități de închiriere și leasing**	EGF/2020/002	Estonia tourism *	EE
79	**Activitățile agențiilor de turism, tur-operatorilor, servicii de rezervare și activități asociate**	EGF/2020/002	Estonia tourism *	EE
81	**Servicii legate de clădiri și amenajări peisajere**	EGF/2020/005	Swissport	BE
82	**Activități de secretariat, servicii suport și alte activități de servicii prestate în principal întreprinderilor**	EGF/2012/001	TalkTalk	IE
		EGF/2017/004	Almaviva	IT
88	**Activități de asistență socială, fără cazare**	EGF/2011/011	Soziale Dienstleistungen	AT
90	**Activități creative, artistice și de spectacol**	EGF/2020/002	Estonia tourism *	EE
91	**Activități ale bibliotecilor, arhivelor, muzeelor și alte activități culturale**	EGF/2020/002	Estonia tourism *	EE
92	**Jocuri de noroc și pariuri**	EGF/2020/002	Estonia tourism *	EE
93	**Activități sportive, recreative și distractive**	EGF/2020/002	Estonia tourism *	EE

** Cerere legată de concedieri din mai multe sectoare, care a fost, prin urmare, enumerată de mai multe ori în tabel.*

Tabelul 4: Numărul de cereri* pentru fiecare sector (NACE Rev. 2) între 2007 și 2022

Diviziunea NACE Rev. 2	Sector	Nr. de cazuri
29	**Fabricarea autovehiculelor, remorcilor și semiremorcilor**	**26**
26	**Fabricarea computerelor și a produselor electronice și optice**	**17**
28	**Fabricarea de mașini, utilaje și echipamente**	**15**
13	**Fabricarea produselor textile**	**11**
47	**Comerț cu amănuntul, cu excepția autovehiculelor și a motocicletelor**	**10**
18	**Tipărirea și reproducerea pe suporți a înregistrărilor**	**9**
24	**Prelucrarea metalelor de bază**	**9**
41	**Construcții de clădiri**	**8**
51	**Transport aerian**	**8**
14	**Fabricarea articolelor de îmbrăcăminte**	**6**
23	**Fabricarea altor produse din minerale nemetalice**	**6**
30	**Fabricarea altor echipamente de transport**	**6**
25	**Fabricarea produselor metalice, cu excepția mașinilor și echipamentelor**	**5**
33	**Repararea și instalarea mașinilor și echipamentelor**	**5**
49	**Transporturi terestre și transporturi prin conducte**	**4**
62	**Programare computerizată, consultanță și activități asociate**	**4**
27	**Fabricarea echipamentelor electrice**	**4**
52	**Antrepozitare și activități auxiliare pentru transporturi**	**4**
58	**Activități editoriale**	**3**
46	**Comerț cu ridicata, cu excepția comerțului cu autovehicule și motociclete**	**3**
10	**Industria alimentară**	**2**
15	**Fabricarea articolelor din piele și a accesoriilor**	**2**
16	**Fabricarea produselor din lemn, plută, nuiele și împletituri**	**2**
20	**Fabricarea substanțelor și a produselor chimice**	**2**
32	**Fabricarea altor produse manufacturiere (bijuterii)**	**2**
43	**Lucrări de construcții specializate**	**2**
56	**Restaurante**	**2**
82	**Activități de secretariat, servicii suport și alte activități de servicii prestate în principal întreprinderilor**	**2**
5	**Extracția cărbunelui și lignitului**	**1**
12	**Fabricarea produselor din tutun**	**1**
19	**Fabricarea produselor de cocserie și a produselor obținute prin rafinarea petrolului**	**1**
21	**Fabricarea produselor farmaceutice de bază și a preparatelor farmaceutice**	**1**
22	**Fabricarea produselor din cauciuc și mase plastice**	**1**
31	**Fabricarea de mobilă**	**1**
45	**Comerțul cu ridicata și cu amănuntul și repararea autovehiculelor și motocicletelor**	**1**
50	**Transporturi pe apă**	**1**
55	**Cazare**	**1**
60	**Activități de programare și difuzare**	**1**
64	**Intermedieri financiare (cu excepția asigurărilor și a fondurilor de pensii)**	**1**
71	**Activități de arhitectură și construcții; activități de încercări și analize tehnice**	**1**
74	**Alte activități profesionale, științifice și tehnice**	**1**
77	**Activități de închiriere și leasing**	**1**
79	**Activitățile agențiilor de turism, tur-operatorilor, servicii de rezervare și activități asociate**	**1**
81	**Servicii legate de clădiri și amenajări peisajere**	**1**
88	**Activități de asistență socială, fără cazare**	**1**
90	**Activități creative, artistice și de spectacol**	**1**
91	**Activități ale bibliotecilor, arhivelor, muzeelor și alte activități culturale**	**1**
92	**Jocuri de noroc și pariuri**	**1**
93	**Activități sportive, recreative și distractive**	**1**

**Cinci cereri se referă la mai multe sectoare de activitate și, prin urmare, au fost puse la socoteală de mai multe ori.*

Între 2007 și 2022, Comisia a primit 177 de cereri FEG dintr-o gamă largă de sectoare (49). Cel mai mare număr de cereri a fost primit pentru sectorul fabricării autovehiculelor, remorcilor și semiremorcilor (23), urmat de sectorul fabricării computerelor, produselor electronice și optice (17) și de sectorul fabricării mașinilor și echipamentelor (15).

Graficul 5: Numărul de beneficiari vizați pentru fiecare sector* (NACE Rev. 2) între 2007 și 2022

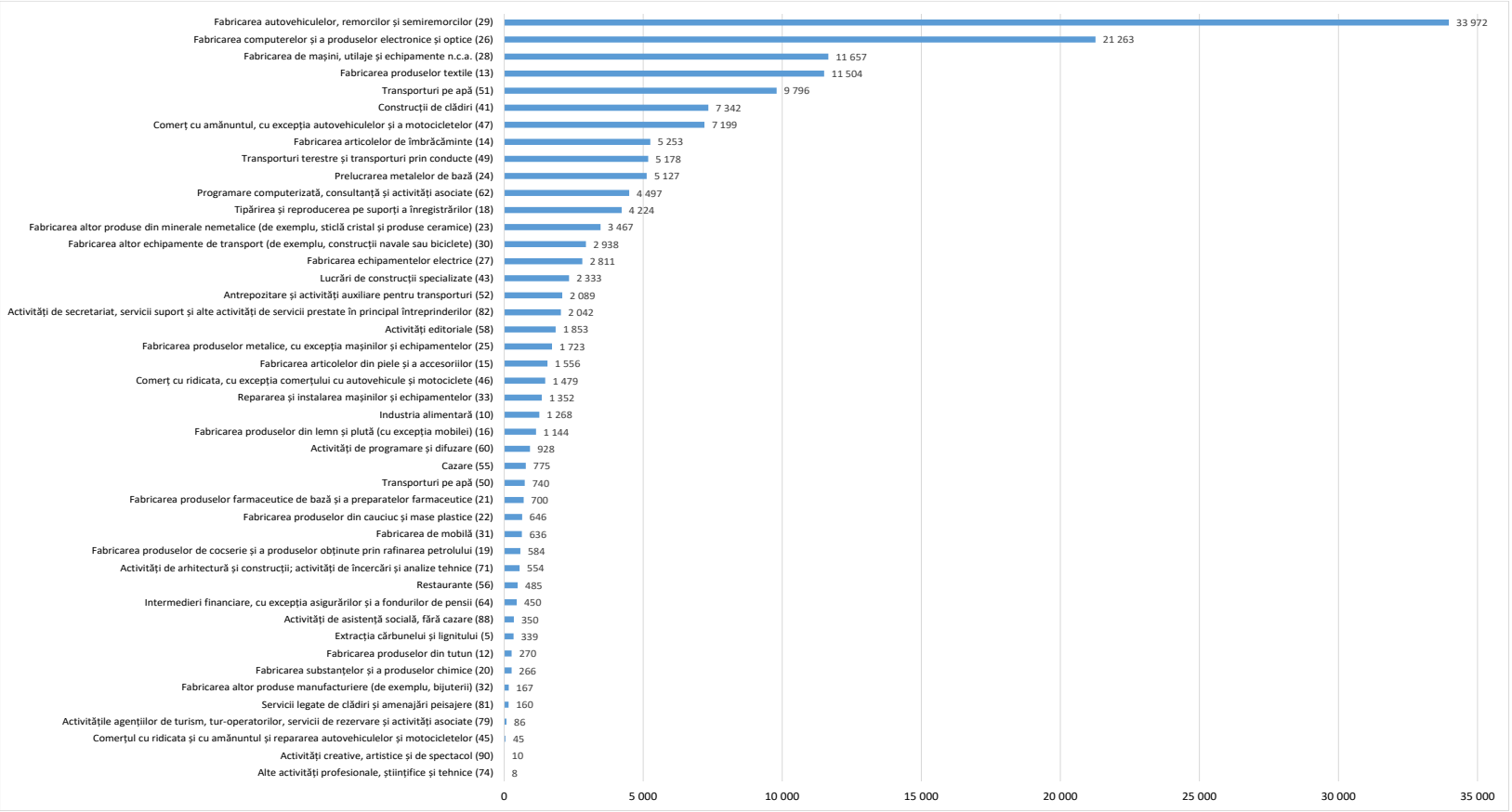

** Numărul de beneficiari vizați în funcție de sector pentru cinci cazuri multisectoriale[3] a fost estimat pe baza numărului de lucrători concediați. Patru sectoare (77, 91, 92 și 93) nu sunt incluse în grafic, deoarece numărul lucrătorilor concediați din aceste sectoare era necunoscut în etapa de depunere a cererilor[4].*

[3] EGF/2016/003 EE/ Petroleum and chemicals, EGF/2020/001 ES/ Galicia shipbuilding ancillary sectors, EGF/2020/002 EE/ Estonia tourism, EGF/2020/005 BE/ Swissport.
[4] EGF/2020/002 EE/ Estonia tourism.

Numărul total de beneficiari vizați în 49 de sectoare: 168 479

Între 2007 și 2022, Comisia a primit cereri FEG depuse de 20 de state membre pentru 168 479 de lucrători și NEET disponibilizați. Cel mai mare număr de lucrători a fost vizat în sectorul fabricării autovehiculelor, remorcilor și semiremorcilor (33 972), urmat de sectorul fabricării computerelor, produselor electronice și optice (21 263) și de sectorul fabricării mașinilor și echipamentelor (11 657).