KOMISJA
EUROPEJSKA

Bruksela, dnia 11.8.2023 r.
COM(2023) 482 final

ANNEX

ZAŁĄCZNIK

do

SPRAWOZDANIA KOMISJI DLA PARLAMENTU EUROPEJSKIEGO I RADY
z działalności Europejskiego Funduszu Dostosowania do Globalizacji dla Zwalnianych Pracowników (EFG) w latach 2021 i 2022

SPIS TREŚCI

1. Dane zbiorcze za okres programowania (1 stycznia 2014 r. – 31 grudnia 2020 r.) 2
Tabela 1: Sprawozdanie końcowe przedstawione w 2021 r. 3
2. Dane zbiorcze za lata 2007–2022 4
Wykres 1: Liczba wniosków złożonych w latach 2007–2022 4
Wykres 2: Liczba pracowników objętych pomocą w podziale na państwa członkowskie w latach 2007–2022 5
Wykres 3: Kwota z EFG (w EUR), o którą ubiegały się państwa członkowskie w latach 2007–2022 6
Wykres 4: Średnia wnioskowana kwota wsparcia z EFG (w EUR) w przeliczeniu na beneficjenta i państwo członkowskie 7
Tabela 2: Wnioski o pomoc z EFG złożone do dnia 31 grudnia 2022 r. (z wyłączeniem wniosków odrzuconych i wycofanych) 8
Tabela 3: Wnioski o pomoc z EFG wg sektorów złożone do dnia 31 grudnia 2022 r. 9
Tabela 4: Liczba wniosków* złożonych w latach 2007–2022 wg sektorów (NACE Rev. 2) 13
Wykres 5: Liczba beneficjentów objętych pomocą wg sektorów* (NACE Rev. 2) w latach 2007–2022 15

1. Dane zbiorcze za okres programowania (1 stycznia 2014 r. – 31 grudnia 2020 r.)

Dane zbiorcze dotyczące wniosków o wsparcie z EFG otrzymanych w okresie od 1 stycznia 2014 r. do 31 grudnia 2020 r. przedstawiono w załączniku do sprawozdania Komisji dla Parlamentu Europejskiego i Rady z działalności EFG w latach 2019 i 2020[1].

Niniejszy załącznik zawiera tylko wyniki z jedynego sprawozdania końcowego otrzymanego w analizowanym okresie 2021–2022.

[1] COM(2021) 486 final z 20.8.2021.

Tabela 1: Sprawozdanie końcowe przedstawione w 2021 r.[2]

Nr referencyjny EFG	**EGF/2018/003**
Sprawa	**Attica Publishing Activities**
Państwo członkowskie	**EL**
Sektor	**Działalność wydawnicza**
Data złożenia wniosku	**22 maja 2018 r.**
Liczba zwolnionych pracowników	**550**
Liczba pracowników objętych pomocą	**550**
Data rozpoczęcia stosowania środków	**22 sierpnia 2018 r.**
Data zakończenia stosowania środków	**22 sierpnia 2020 r.**
Termin na złożenie sprawozdania końcowego	**22 lutego 2021 r.**
Data faktycznego złożenia sprawozdania końcowego	**18 czerwca 2021 r.**
Czy sprawę zamknięto do 31.12.2022?	**TAK**
WYNIKI NA KONIEC OKRESU WDRAŻANIA EFG NA PODSTAWIE SPRAWOZDAŃ KOŃCOWYCH PAŃSTW CZŁONKOWSKICH	
Liczba pracowników, którzy otrzymali pomoc	**296**
% pracowników objętych pomocą	**54%**
Status na rynku pracy pracowników, którzy otrzymali pomoc w ramach wkładu z EFG*	
Pracownicy ponownie zatrudnieni na koniec okresu wdrażania EFG	**233**
% pracowników, którzy otrzymali pomoc	**79%**
z czego	
jako pracownicy najemni	**213**
jako osoby prowadzące działalność na własny rachunek	**20**
Pracownicy kształcący się/szkolący się	**0**
% pracowników, którzy otrzymali pomoc	**0%**
Bezrobotni lub osoby bierne zawodowo – z różnych przyczyn**	**62**
% pracowników, którzy otrzymali pomoc	**21%**
Nieznany status pracowników	**1**
% pracowników, którzy otrzymali pomoc	**0%**
	100%

* Pozycja beneficjentów na rynku pracy przedstawiona w poniższej tabeli zasadniczo odzwierciedla sytuację na koniec okresu wdrażania.

** Wyrażenie „osoby bierne zawodowo” oznacza osoby, które nie są już dostępne na rynku pracy ze względów osobistych, na przykład z powodu przejścia na emeryturę.

[2]Ze względu na bardzo niewielką liczbę spraw w latach 2018 i 2019, w 2021 r. wymagane było przedłożenie tylko jednego sprawozdania końcowego.

2. Dane zbiorcze za lata 2007–2022

Wykres 1: Liczba wniosków złożonych w latach 2007–2022

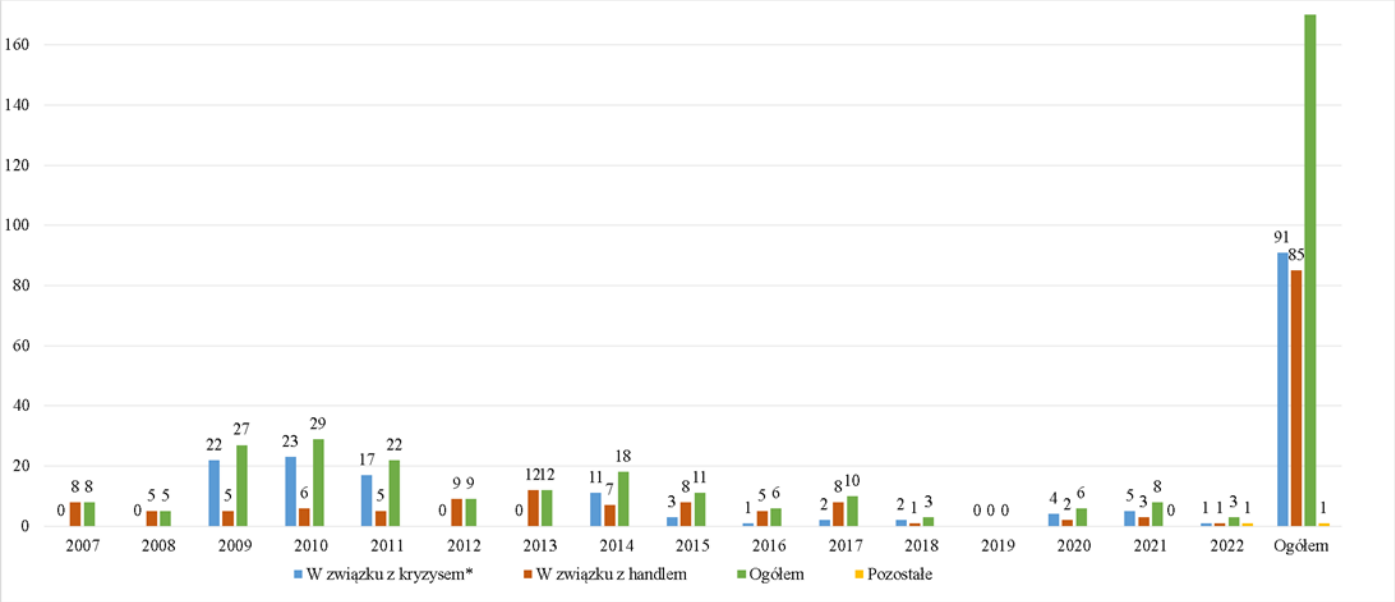

	2007	2008	2009	2010	2011	2012	2013	2014	2015	2016	2017	2018	2019	2020	2021	2022	Ogółem
W związku z kryzysem*	0	0	22	23	17	0	0	11	3	1	2	2	0	4	5	1	**91**
W związku z handlem	8	5	5	6	5	9	12	7	8	5	8	1	0	2	3	1	**85**
Pozostałe															0	1	**1**
Ogółem	**8**	**5**	**27**	**29**	**22**	**9**	**12**	**18**	**11**	**6**	**10**	**3**	**0**	**6**	**8**	**3**	**177**
% całości	**5%**	**3%**	**15%**	**16%**	**12%**	**5%**	**7%**	**10%**	**6%**	**3%**	**6%**	**2%**	**0%**	**3%**	**5%**	**2%**	**100%**

**z czego dziewięć było związanych z pandemią COVID-19.*

W latach 2007–2022 Komisja otrzymała 91 wnioski powiązane z kryzysem i 85 wniosków powiązanych ze zmianami w strukturze handlu. Całkowita liczba wniosków otrzymywanych każdego roku jest zmienna i wynosi średnio około 11 wniosków rocznie.

Wykres 2: Liczba pracowników objętych pomocą w podziale na państwa członkowskie w latach 2007–2022

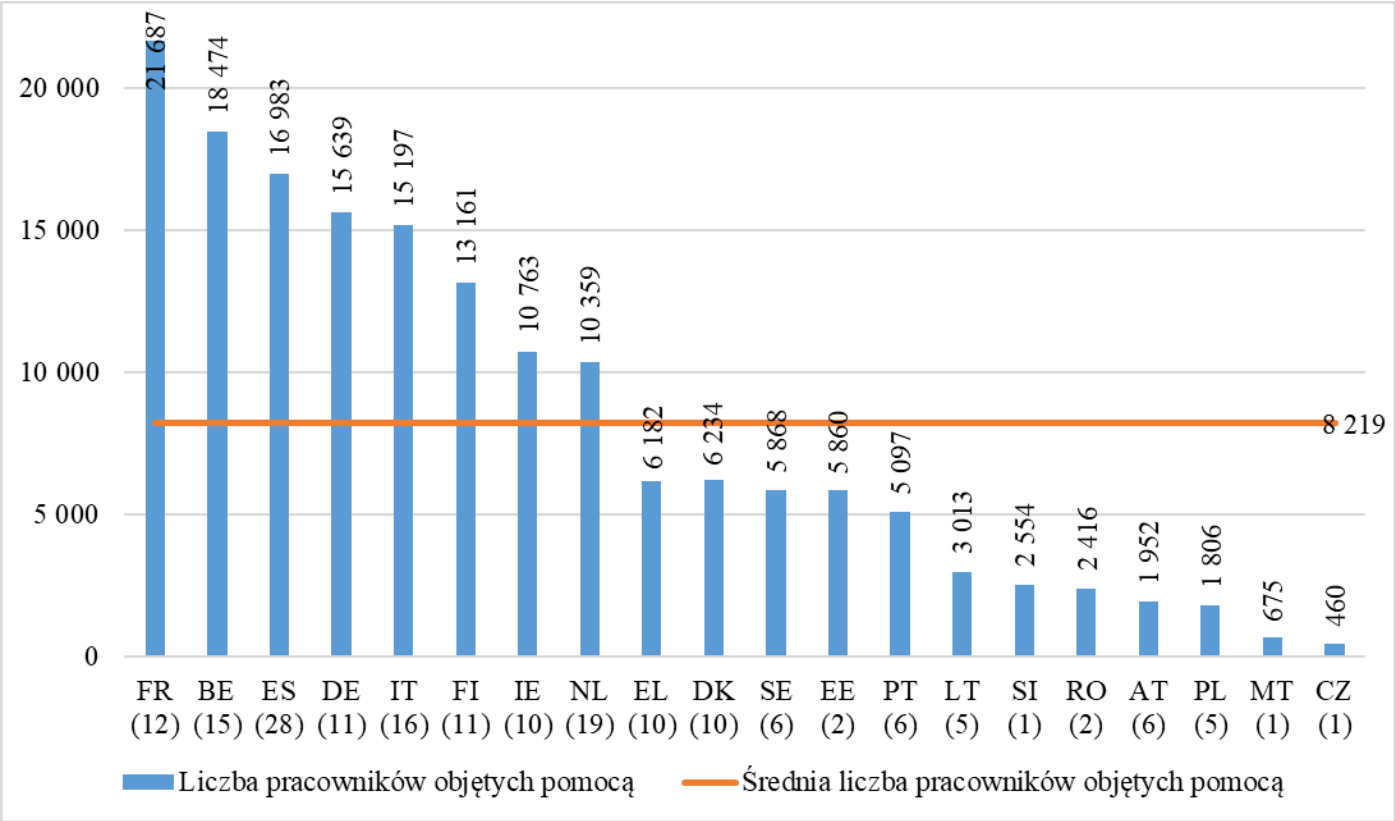

Liczbę złożonych wniosków podano w nawiasach.

Całkowita liczba pracowników objętych pomocą: 164 380
Średnia liczba pracowników objętych pomocą w podziale na państwa członkowskie: 8 219

W latach 2007–2022 177 wniosków przedłożonych (z wyłączeniem wniosków wycofanych lub odrzuconych) przez 20 państw członkowskich dotyczyło udzielenia pomocy 164 380 pracownikom. Francja wnioskowała o objęcie wsparciem największej liczby pracowników (21 687 w ramach 12 spraw), a w dalszej kolejności uplasowały się Belgia (18 474 w ramach 15 spraw) i Hiszpania (16 983 w ramach 28 spraw).

Wykres 3: Kwota z EFG (w EUR), o którą ubiegały się państwa członkowskie w latach 2007–2022

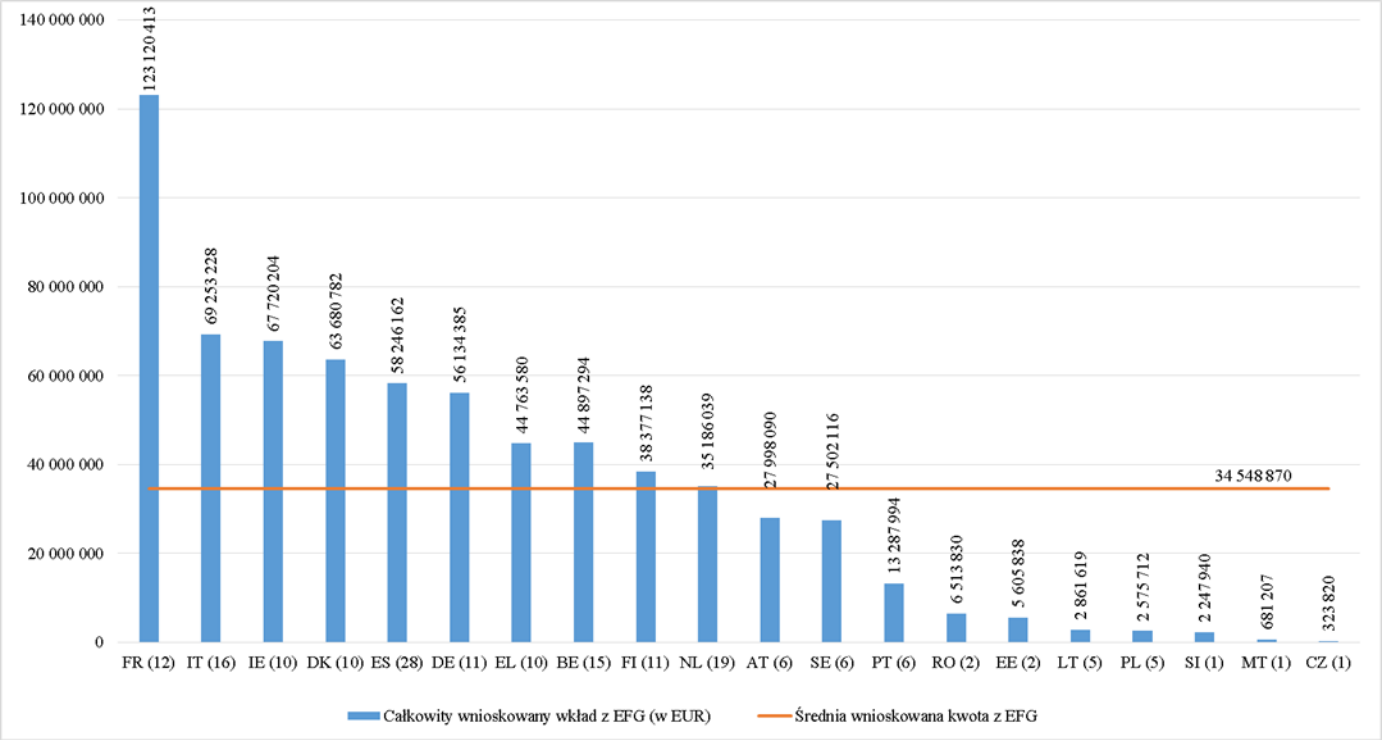

Liczbę złożonych wniosków podano w nawiasach.

Łączna kwota z EFG, o którą ubiegały się państwa członkowskie: 690 977 391 EUR
Średnia wnioskowana kwota z EFG: 34 548 870 EUR

W latach 2007–2022 w ramach EFG 20 państw członkowskich ubiegało się o łączną kwotę 690 977 391 EUR. Państwem, które ubiegało się o największą kwotę współfinansowania w ramach EFG, była Francja (123 120 413 EUR w ramach 12 wniosków), a w dalszej kolejności Włochy (69 253 228 EUR w ramach 16 wniosków) i Irlandia (67 720 204 EUR w ramach 10 wniosków).

Wykres 4: Średnia wnioskowana kwota wsparcia z EFG (w EUR) w przeliczeniu na beneficjenta i państwo członkowskie w latach 2007–2022

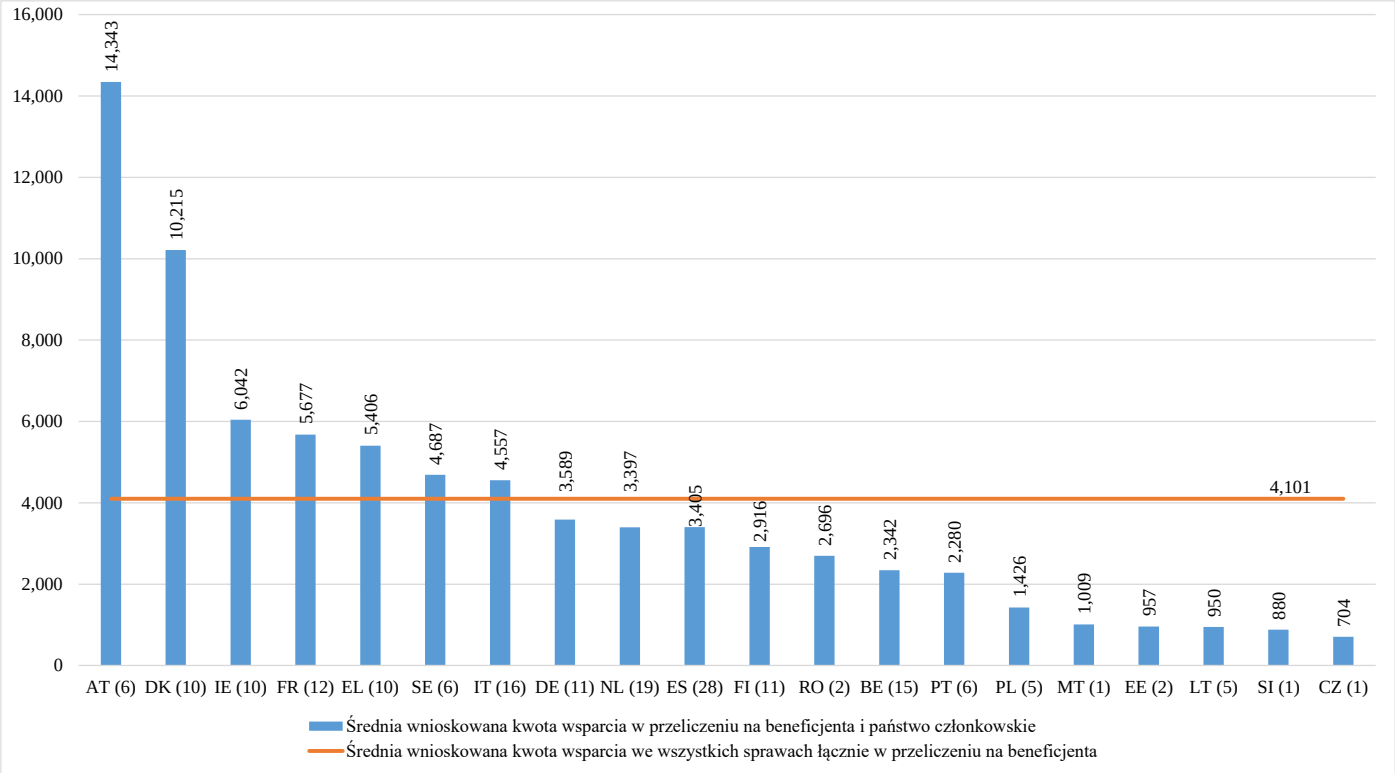

Liczbę złożonych wniosków podano w nawiasach.

Średnia wnioskowana kwota z EFG w przeliczeniu na jednego beneficjenta: 4 101 EUR

Średnio każde z 20 państw członkowskich ubiegających się o wsparcie ze strony EFG w latach 2007–2022 wnioskowało o przyznanie kwoty 4 101 EUR w przeliczeniu na jednego beneficjenta objętego pomocą. Państwem, które ubiegało się o największą średnią kwotę w przeliczeniu na beneficjenta, była Austria (14 343 EUR w ramach 6 spraw i dla 1 952 beneficjentów), a następnie Dania (10 215 EUR w ramach 10 spraw i dla 6 234 beneficjentów), a następnie Irlandia (6 042 EUR w ramach 10 spraw i dla 10 763 beneficjentów).

Tabela 2: Wnioski o pomoc z EFG złożone do dnia 31 grudnia 2022 r. (z wyłączeniem wniosków odrzuconych i wycofanych)

Państwo członkowskie	Rodzaj wniosku	2007	2008	2009	2010	2011	2012	2013	2014	2015	2016	2017	2018	2020	2021	2022	Liczba wniosków		Beneficjenci objęci pomocą (pracownicy i młodzież NEET)		Wkład z EFG (w EUR)	
AT	Kryzys			1	1	2											4	6	1 608	1 952	22 834 963	27 998 090
	Handel				1	1											2		344		5 163 127	
	Inne																0		0		0	
BE	Kryzys				1									1			2	15	4 302	19 174	13 313 155	44 897 294
	Handel			2				4	2	3		1					12		14 313		29 627 742	
	Inne															1	1		559		1 956 397	
CZ	Kryzys				1												1	1	460	460	323 820	323 820
	Handel																0		0		0	
	Inne																0		0		0	
DE	Kryzys				1	1				1							3	11	4 651	15 639	19 615 046	56 134 385
	Handel	1		2			1	1	1			1		1			8		10 988		36 519 339	
	Inne																0		0		0	
DK	Kryzys			2	2	1											5	10	3 600	6 234	38 265 208	63 680 782
	Handel				2	1	2										5		2634		25 415 574	
	Inne																0		0		0	
EE	Kryzys													1			1	2	5 060	5 860	4 474 480	5 605 838
	Handel										1						1		800		1 131 358	
	Inne																0		0		0	
EL	Kryzys					1			5	1		1	1				9	10	8 074	8 280	43 267 750	44 763 580
	Handel														1		1		206		1 495 830	
	Inne																0		0		0	
ES	Kryzys			2	3	4			2						2		13	28	8 648	17 108	25 153 984	58 246 162
	Handel		3		2	1		3			1	2		1	1	1	15		8 460		33 092 178	
	Inne																0		0		0	
FI	Kryzys													1			1	11	500	13 161	1 752 360	38 377 138
	Handel	1					1	1	1	2	2	2					10		12 661		36 624 778	
	Inne																0		0		0	
FR	Kryzys			1	1				2	1					2	1	8	12	13 319	21 687	72 025 262	123 120 413
	Handel	1						1	1			1					4		8 368		51 095 151	
	Inne																0		0		0	
IE	Kryzys			3	3												6	10	9 835	11 209	60 589 571	67 720 204
	Handel						1		2	1							4		1 374		7 130 633	
	Inne																0		0		0	
IT	Kryzys					5			1			1			1		8	16	6 712	15 197	25 581 241	69 253 228
	Handel	3	1				2			1					1		8		8 485		43 671 987	
	Inne																0		0		0	
LT	Kryzys			4													4	5	2 413	3 013	2 562 625	2 861 619
	Handel		1														1		600		298 994	
	Inne																0		0		0	
MT	Kryzys																0	1	0	675	0	681 207
	Handel	1															1		675		681 207	
	Inne																0		0		0	
NL	Kryzys			7	5	2			1		1		1	1			18	19	9 847	10 359	33 376 605	35 186 039
	Handel				1												1		512		1 809 434	
	Inne																0		0		0	
PL	Kryzys				3												3	5	979	1 806	1 200 897	2 575 712
	Handel							2									2		827		1 374 815	
	Inne																0		0		0	
PT	Kryzys			1	1	1											3	6	2 245	5 827	5 373 636	13 287 994
	Handel	1		1									1				3		3 582		7 914 358	
	Inne																0		0		0	
RO	Kryzys																0	2	0	2 416	0	6 513 830
	Handel					1	1										2		2 416		6 513 830	
	Inne																0		0		0	
SE	Kryzys			1													1	6	1 500	5 868	9 839 674	27 502 116
	Handel					1	1			1	1	1					5		4 368		17 662 442	
	Inne																0		0		0	
SI	Kryzys				1												1	1	2 554	2 554	2 247 940	2 247 940
	Handel																0		0		0	
	Inne																0		0		0	
Ogółem	**Kryzys**	**0**	**0**	**22**	**23**	**17**	**0**	**0**	**11**	**3**	**1**	**2**	**2**	**4**	**5**	**1**	**91**	**177**	**86 307**	**168 479**	**381 798 217**	**690 977 391**
	Handel	**8**	**5**	**5**	**6**	**5**	**9**	**12**	**7**	**8**	**5**	**8**	**1**	**2**	**3**	**1**	**85**		**81 613**		**307 222 777**	
	Inne	**0**	**0**	**0**	**0**	**0**	**0**	**0**	**0**	**0**	**0**	**0**	**0**	**0**	**0**	**1**	**1**		**559**		**1 956 397**	

Tabela 3: Wnioski o pomoc z EFG wg sektorów złożone do dnia 31 grudnia 2022 r.

Dział wg NACE Rev. 2	Sektor	Nr referencyjny EFG	Sprawa	Państwo członkowskie
5	**Wydobycie węgla kamiennego i węgla brunatnego (lignitu)**	EGF/2017/001	Castilla y León Mining	ES
10	**Produkcja artykułów spożywczych**	EGF/2014/001	Nutriart	EL
		EGF/2014/005	GAD	FR
12	**Produkcja wyrobów tytoniowych**	EGF/2011/010	Austria Tabak	AT
13	**Produkcja wyrobów tekstylnych**	EGF/2007/005	Sardegna	IT
		EGF/2007/006	Piemonte	IT
		EGF/2007/007	Lombardia	IT
		EGF/2008/001	Toscana	IT
		EGF/2008/003	Alytaus tekstilė	LT
		EGF/2008/005	Catalonia	ES
		EGF/2009/001	Norte-Centro	PT
		EGF/2009/004	Oost-West Vlaanderen	BE
		EGF/2009/005	Limburg	BE
		EGF/2010/009	Comunidad Valenciana textiles	ES
		EGF/2013/008	Comunidad Valenciana textiles	ES
14	**Produkcja odzieży**	EGF/2007/008	Tekstylia	MT
		EGF/2009/018	Wearing apparel	LT
		EGF/2010/003	Galicia textiles	ES
		EGF/2010/014	Mura	SI
		EGF/2017/006	Galicia Wearing Apparel	ES
		EGF/2018/002	Norte Centro Lisboa Wearing Apparel	PT
15	**Produkcja skór i wyrobów ze skór wyprawionych**	EGF/2010/026	Rohde	PT
		EGF/2011/020	Comunidad Valenciana calzado	ES
16	**Produkcja wyrobów z drewna, korka, słomy i materiałów używanych do wyplatania**	EGF/2009/020	Castilla La Mancha	ES
		EGF/2013/010	Castilla y León	ES
18	**Poligrafia i reprodukcja zapisanych nośników informacji**	EGF/2009/026	Noord Holland and Utrecht	NL
		EGF/2009/027	Noord Brabant and Zuid Holland	NL
		EGF/2009/028	Limburg	NL
		EGF/2009/029	Gelderland and Overijssel	NL
		EGF/2009/030	Drenthe	NL
		EGF/2010/027	N Brabant	NL
		EGF/2010/028	Overijssel	NL
		EGF/2010/029	Zuid Holland and Utrecht	NL
		EGF/2010/030	Noord Holland and Flevoland	NL
19	**Wytwarzanie i przetwarzanie koksu i produktów rafinacji ropy naftowej**	EGF/2016/003	petroleum and chemicals*	EE
20	**Produkcja chemikaliów i wyrobów chemicznych**	EGF/2013/009	Zachem	PL
		EGF/2016/003	petroleum and chemicals*	EE
21	**Produkcja podstawowych substancji farmaceutycznych oraz leków i pozostałych wyrobów farmaceutycznych**	EGF/2011/015	AstraZeneca	SE
22	**Produkcja wyrobów z gumy i tworzyw sztucznych**	EGF/2017/008	Goodyear	DE
23	**Produkcja wyrobów z pozostałych mineralnych surowców niemetalicznych**	EGF/2009/012	Waterford Crystal	IE
		EGF/2009/014	Comunidad Valenciana ceramics	ES
		EGF/2010/005	Comunidad Valenciana Natural Stone	ES
		EGF/2013/004	Comunidad Valenciana materiales de construcción	ES
		EGF/2013/011	Saint-Gobain Sekurit	BE
		EGF/2015/007	Hainaut-Namur Glass	BE
24	**Produkcja metali**	EGF/2010/007	Steiermark-Niederösterreich	AT
		EGF/2011/021	Zalco	NL
		EGF/2012/010	Mechel	RO
		EGF/2013/002	Carsid	BE
		EGF/2013/007	Hainaut Steel	BE
		EGF/2014/012	ArcelorMittal	BE
		EGF/2020/003	GMH Guss	DE
		EGF/2020/001	Galicia shipbuilding ancillary sectors*	ES
		EGF/2022/003	Alu Ibérica	ES
25	**Produkcja metalowych wyrobów gotowych, z wyłączeniem maszyn i urządzeń**	EGF/2011/018	País Vasco metal	ES
		EGF/2011/019	Galicia metal	ES
		EGF/2014/004	Comunidad Valenciana metal	ES
		EGF/2020/001	Galicia shipbuilding ancillary sectors*	ES
		EGF/2021/001	País Vasco metal	ES

Dział wg NACE Rev. 2	Sektor	Nr referencyjny EFG	Sprawa	Państwo członkowskie
26	**Produkcja komputerów, wyrobów elektronicznych i optycznych**	EGF/2007/003	BenQ	DE
		EGF/2007/004	Perlos	FI
		EGF/2009/002	Nokia	DE
		EGF/2009/008	Dell	IE
		EGF/2009/023	Qimonda	PT
		EGF/2010/008	AT&S	AT
		EGF/2010/011	NXP Semiconductors	NL
		EGF/2011/013	Flextronics	DK
		EGF/2011/014	Nokia	RO
		EGF/2011/025	Lombardia	IT
		EGF/2012/006	Nokia Salo	FI
		EGF/2012/007	VDC Technologies	IT
		EGF/2013/001	Nokia	FI
		EGF/2014/014	Aleo Solar	DE
		EGF/2016/002	Ericsson	SE
		EGF/2016/008	Nokia Network Systems	FI
		EGF/2017/007	Ericsson	SE
27	**Produkcja urządzeń elektrycznych**	EGF/2009/010	AB Snaige	LT
		EGF/2011/023	Antonio Merloni	IT
		EGF/2014/010	Whirlpool	IT
		EGF/2021/008	Attica Electrical Equipment Manufacturing	EL
28	**Produkcja maszyn i urządzeń**	EGF/2009/015	Danfoss Group	DK
		EGF/2009/031	Linak	DK
		EGF/2010/001	Nordjylland	DK
		EGF/2010/006	H.Cegielski-Poznań	PL
		EGF/2010/013	Podkarpackie	PL
		EGF/2010/017	Midtjylland Machinery	DK
		EGF/2010/018	Heidelberger Druckmaschinen	DE
		EGF/2010/022	LM Glasfiber	DK
		EGF/2012/002	Manroland	DE
		EGF/2012/003	Vestas	DK
		EGF/2012/011	Vestas	DK
		EGF/2013/003	First Solar	DE
		EGF/2014/011	Caterpillar	BE
		EGF/2015/012	Hainaut Machinery	BE
		EGF/2017/010	Caterpillar	BE
29	**Produkcja pojazdów samochodowych, przyczep i naczep**	EGF/2007/001	Peugeot	FR
		EGF/2007/010	Lisboa-Alentejo	PT
		EGF/2008/002	DELPHI	ES
		EGF/2008/004	Castilla Leon	ES
		EGF/2009/007	Volvo	SE
		EGF/2009/009	Steiermark	AT
		EGF/2009/013	Karmann	DE
		EGF/2009/019	Renault	FR
		EGF/2010/002	Cataluña automoción	ES
		EGF/2010/004	Wielkopolskie	PL
		EGF/2010/015	Peugeot	FR
		EGF/2010/031	General Motors Belgium	BE
		EGF/2011/003	Arnsberg and Düsseldorf Automotive	DE
		EGF/2011/005	Norte-Centro Automotive	PT
		EGF/2012/005	Saab	SE
		EGF/2012/008	De Tomaso	IT
		EGF/2013/006	Fiat Auto Poland	PL
		EGF/2013/012	Ford Genk	BE
		EGF/2014/006	PSA	FR
		EGF/2015/002	Adam Opel	DE
		EGF/2015/003	Ford Genk	BE
		EGF/2015/009	Volvo Trucks	SE
		EGF/2016/004	Comunidad Valenciana Automotive	ES
		EGF/2020/006	Cataluña automotive	ES
		EGF/2021/004	Aragon automotive	ES
		EGF/2021/006	Cataluña automotive	ES

Dział wg NACE Rev. 2	Sektor	Nr referencyjny EFG	Sprawa	Państwo członkowskie
30	**Produkcja pozostałego sprzętu transportowego**	EGF/2010/025	Odense Steel Shipyard	DK
		EGF/2011/008	Odense Steel Shipyard 2	DK
		EGF/2011/026	Emilia Romagna	IT
		EGF/2014/008	STX Rauma	FI
		EGF/2020/001	Galicia shipbuilding ancillary sectors*	ES
		EGF/2021/005	Airbus	FR
31	**Produkcja mebli**	EGF/2009/016	Produkcja mebli	LT
32	**Produkcja wyrobów, pozostała (wyroby jubilerskie)**	EGF/2014/007	Andersen Ireland	IE
		EGF/2020/001	Galicia shipbuilding ancillary sectors*	ES
33	**Naprawa i instalowanie maszyn i urządzeń**	EGF/2009/021	SR Technics	IE
		EGF/2014/016	Lufthansa Technik	IE
		EGF/2015/006	PWA International	IE
		EGF/2020/001	Galicia shipbuilding ancillary sectors*	ES
		EGF/2022/001	Air France*	FR
41	**Roboty budowlane związane ze wznoszeniem budynków**	EGF/2009/011	Heijmans	NL
		EGF/2009/017	Budownictwo	LT
		EGF/2010/019	Budownictwo 41	IE
		EGF/2011/002	Trentino Alto Adige	IT
		EGF/2011/006	Comunidad Valenciana Construction	ES
		EGF/2011/009	Gelderland Construction 41	NL
		EGF/2011/017	Aragon	ES
		EGF/2014/002	Gelderland and Overijssel	NL
43	**Roboty budowlane specjalistyczne**	EGF/2010/020	Budownictwo	IE
		EGF/2020/001	Galicia shipbuilding ancillary sectors*	ES
46	**Handel hurtowy, z wyłączeniem handlu pojazdami samochodowymi i motocyklami**	EGF/2010/012	Noord Holland ICT	NL
		EGF/2015/001	Broadcom	FI
		EGF/2021/007	Selecta	FR
45	**Handel hurtowy i detaliczny pojazdami samochodowymi i motocyklami; naprawa pojazdów samochodowych i motocykli**	EGF/2020/002	Estonia Tourism*	EE
47	**Handel detaliczny, z wyłączeniem handlu pojazdami samochodowymi i motocyklami**	EGF/2010/010	Unilever	CZ
		EGF/2010/016	Aragón retail	ES
		EGF/2011/004	ALDI Hellas	EL
		EGF/2014/009	Sprider Stores	EL
		EGF/2014/013	Odyssefs Fokas	EL
		EGF/2015/011	Supermarket Larissa	EL
		EGF/2016/005	Drenthe Overijssel Retail	NL
		EGF/2017/003	Attica Retail	EL
		EGF/2017/005	Retail	FI
		EGF/2019/001	Carrefour Belgium	BE
49	**Transport lądowy oraz transport rurociągowy**	EGF/2011/001	Nieder- and Oberösterreich	AT
		EGF/2014/017	Mory-Ducros	FR
		EGF/2015/010	MoryGlobal	FR
		EGF/2020/002	Estonia Tourism*	EE
50	**Transport wodny**	EGF/2020/002	Estonia Tourism*	EE
51	**Transport lotniczy**	EGF/2013/014	Air France	FR
		EGF/2015/004	Alitalia	IT
		EGF/2017/009	Air France	FR
		EGF/2020/004	KLM	NL
		EGF/2020/007	Finnair	FI
		EGF/2020/002	Estonia Tourism*	EE
		EGF/2021/002	Air Italy	IT
		EGF/2022/001	Air France*	FR
52	**Magazynowanie i działalność usługowa wspomagająca transport**	EGF/2020/005	Swissport*	BE
		EGF/2020/002	Estonia Tourism*	EE
		EGF/2021/003	Porto Canale	IT
		EGF/2022/002	TNT Express Worldwide	BE
55	**Zakwaterowanie**	EGF/2020/002	Estonia Tourism*	EE

Dział wg NACE Rev. 2	Sektor	Nr referencyjny EFG	Sprawa	Państwo członkowskie
56	**Działalność usługowa związana z wyżywieniem**	EGF/2014/003	Aragon	ES
		EGF/2020/002	Estonia Tourism*	EE
58	**Działalność wydawnicza**	EGF/2009/024	Noord Holland and Zuid Holland	NL
		EGF/2014/015	Attica Publishing Services	EL
		EGF/2018/003	Attica Publishing Activities	EL
60	**Nadawanie programów ogólnodostępnych i abonamentowych**	EGF/2014/018	Attica Broadcasting	EL
62	**Działalność związana z oprogramowaniem, doradztwem w zakresie informatyki i działalności powiązane**	EGF/2011/016	Agile	IT
		EGF/2015/005	Computer programming	FI
		EGF/2016/001	Microsoft	FI
		EGF/2017/002	Microsoft	FI
64	**Finansowa działalność usługowa (z wyłączeniem ubezpieczeń i funduszy emerytalnych)**	EGF/2018/001	Financial Service Activities	NL
71	**Działalność w zakresie architektury i inżynierii; badania i analizy techniczne**	EGF/2010/021	Construction 71	IE
74	**Działalność profesjonalna, naukowa i techniczna, pozostała**	EGF/2020/002	Estonia Tourism*	EE
77	**Wynajem i dzierżawa**	EGF/2020/002	Estonia Tourism*	EE
79	**Działalność organizatorów turystyki, pośredników i agentów turystycznych oraz pozostała działalność usługowa w zakresie rezerwacji i działalności z nią związane**	EGF/2020/002	Estonia Tourism*	EE
81	**Działalność usługowa związana z utrzymaniem porządku w budynkach i zagospodarowaniem terenów zieleni**	EGF/2020/005	Swissport	BE
82	**Działalność związana z administracyjną obsługą biura i pozostała działalność wspomagająca prowadzenie działalności gospodarczej**	EGF/2012/001	TalkTalk	IE
		EGF/2017/004	Almaviva	IT
88	**Pomoc społeczna bez zakwaterowania**	EGF/2011/011	Soziale Dienstleistungen	AT
90	**Działalność twórcza związana z kulturą i rozrywką**	EGF/2020/002	Estonia Tourism*	EE
91	**Działalność bibliotek, archiwów, muzeów oraz pozostała działalność związana z kulturą**	EGF/2020/002	Estonia Tourism *	EE
92	**Działalność związana z grami losowymi i zakładami wzajemnymi**	EGF/2020/002	Estonia Tourism *	EE
93	**Działalność sportowa, rozrywkowa i rekreacyjna**	EGF/2020/002	Estonia Tourism *	EE

** Wnioski dotyczyły zwolnień w więcej niż jednym sektorze, dlatego w tabeli wymieniono je kilkukrotnie.*

Tabela 4: Liczba wniosków złożonych w latach 2007–2022 wg sektorów (NACE Rev. 2)*

Dział wg NACE Rev. 2	Sektor	Liczba spraw
29	Produkcja pojazdów samochodowych, przyczep i naczep	26
26	Produkcja komputerów, wyrobów elektronicznych i optycznych	17
28	Produkcja maszyn i urządzeń	15
13	Produkcja wyrobów tekstylnych	11
47	Handel detaliczny, z wyłączeniem handlu pojazdami samochodowymi i motocyklami	10
18	Poligrafia i reprodukcja zapisanych nośników informacji	9
24	Produkcja metali	9
41	Roboty budowlane związane ze wznoszeniem budynków	8
51	Transport lotniczy	8
14	Produkcja odzieży	6
23	Produkcja wyrobów z pozostałych mineralnych surowców niemetalicznych	6
30	Produkcja pozostałego sprzętu transportowego	6
25	Produkcja metalowych wyrobów gotowych, z wyłączeniem maszyn i urządzeń	5
33	Naprawa i instalowanie maszyn i urządzeń	5
49	Transport lądowy oraz transport rurociągowy	4
62	Działalność związana z oprogramowaniem, doradztwem w zakresie informatyki i działalności powiązane	4
27	Produkcja urządzeń elektrycznych	4
52	Magazynowanie i działalność usługowa wspomagająca transport	4
58	Działalność wydawnicza	3
46	Handel hurtowy, z wyłączeniem handlu pojazdami samochodowymi i motocyklami	3
10	Produkcja artykułów spożywczych	2
15	Produkcja skór i wyrobów ze skór wyprawionych	2
16	Produkcja wyrobów z drewna, korka, słomy i materiałów używanych do wyplatania	2
20	Produkcja chemikaliów i wyrobów chemicznych	2
32	Produkcja wyrobów, pozostała (wyroby jubilerskie)	2
43	Roboty budowlane specjalistyczne	2
56	Działalność usługowa związana z wyżywieniem	2
82	Działalność związana z administracyjną obsługą biura i pozostała działalność wspomagająca prowadzenie działalności gospodarczej	2
5	Wydobycie węgla kamiennego i węgla brunatnego (lignitu)	1
12	Produkcja wyrobów tytoniowych	1
19	Wytwarzanie i przetwarzanie koksu i produktów rafinacji ropy naftowej	1
21	Produkcja podstawowych substancji farmaceutycznych oraz leków i pozostałych wyrobów farmaceutycznych	1
22	Produkcja wyrobów z gumy i tworzyw sztucznych	1
31	Produkcja mebli	1
45	Handel hurtowy i detaliczny pojazdami samochodowymi i motocyklami; naprawa pojazdów samochodowych i motocykli	1
50	Transport wodny	1
55	Zakwaterowanie	1
60	Nadawanie programów ogólnodostępnych i abonamentowych	1
64	Finansowa działalność usługowa (z wyłączeniem ubezpieczeń i funduszy emerytalnych)	1
71	Działalność w zakresie architektury i inżynierii; badania i analizy techniczne	1
74	Działalność profesjonalna, naukowa i techniczna, pozostała	1
77	Wynajem i dzierżawa	1
79	Działalność organizatorów turystyki, pośredników i agentów turystycznych oraz pozostała działalność usługowa w zakresie rezerwacji i działalności z nią związane	1
81	Działalność usługowa związana z utrzymaniem porządku w budynkach i zagospodarowaniem terenów zieleni	1
88	Pomoc społeczna bez zakwaterowania	1
90	Działalność twórcza związana z kulturą i rozrywką	1
91	Działalność bibliotek, archiwów, muzeów oraz pozostała działalność związana z kulturą	1
92	Działalność związana z grami losowymi i zakładami wzajemnymi	1
93	Działalność sportowa, rozrywkowa i rekreacyjna	1

** Pięć wniosków dotyczy więcej niż jednego sektora działalności, w związku z czym zostało uwzględnione kilkukrotnie.*

W latach 2007–2022 Komisja otrzymała 177 wniosków o pomoc z EFG z wielu różnych sektorów (49). Najwięcej wniosków dotyczyło sektora produkcji pojazdów samochodowych, przyczep i naczep (23), a następnie sektora produkcji komputerów, wyrobów elektronicznych i optycznych (17) oraz sektora produkcji maszyn i urządzeń (15).

Wykres 5: Liczba beneficjentów objętych pomocą wg sektorów (NACE Rev. 2) w latach 2007–2022*

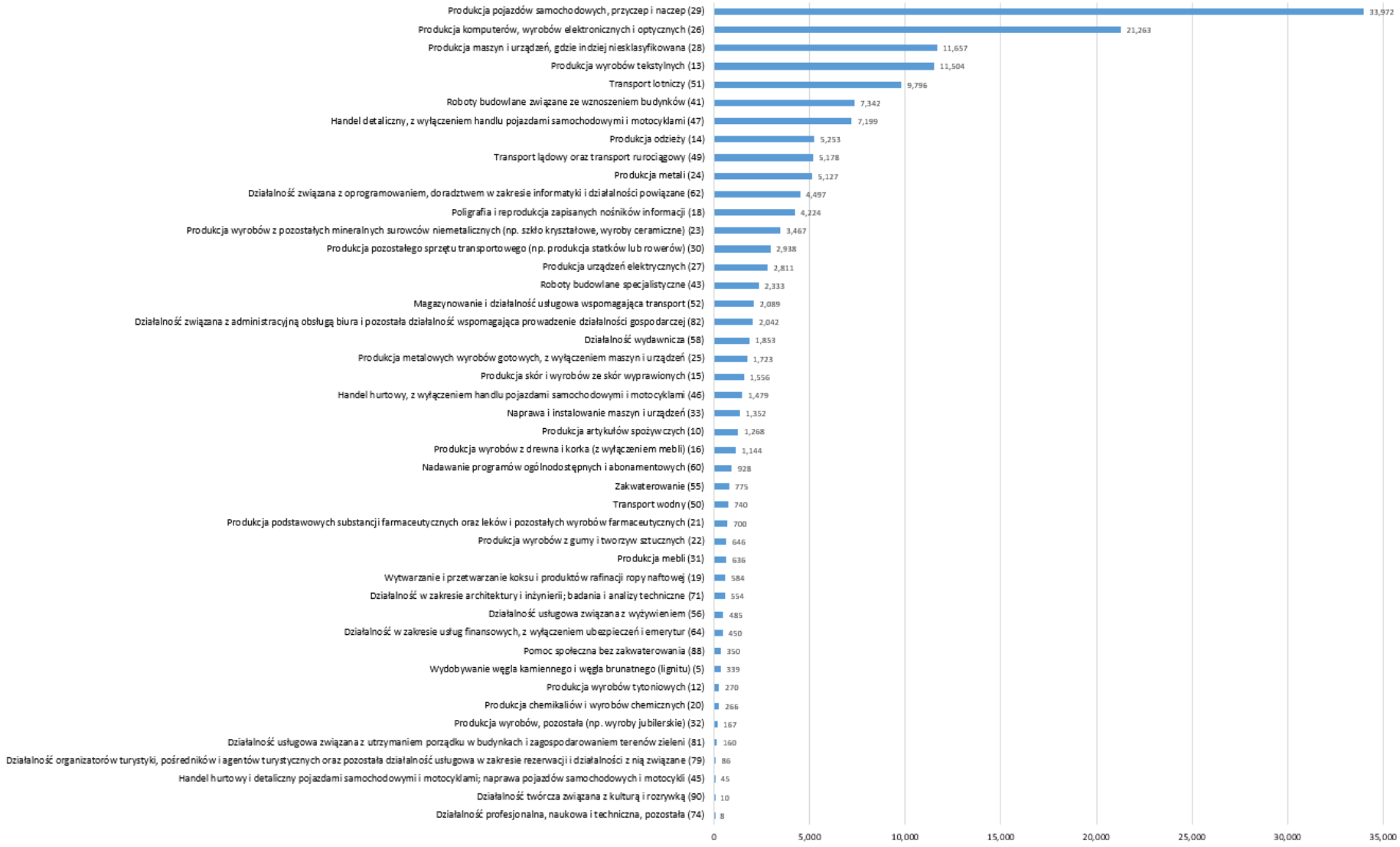
Produkcja pojazdów samochodowych, przyczep i naczep (29) 33,972
Produkcja komputerów, wyrobów elektronicznych i optycznych (26) 21,263
Produkcja maszyn i urządzeń, gdzie indziej niesklasyfikowana (28) 11,657
Produkcja wyrobów tekstylnych (13) 11,504
Transport lotniczy (51) 9,796
Roboty budowlane związane ze wznoszeniem budynków (41) 7,342
Handel detaliczny, z wyłączeniem handlu pojazdami samochodowymi i motocyklami (47) 7,199
Produkcja odzieży (14) 5,253
Transport lądowy oraz transport rurociągowy (49) 5,178
Produkcja metali (24) 5,127
Działalność związana z oprogramowaniem, doradztwem w zakresie informatyki i działalności powiązane (62) 4,497
Poligrafia i reprodukcja zapisanych nośników informacji (18) 4,224
Produkcja wyrobów z pozostałych mineralnych surowców niemetalicznych (np. szkło kryształowe, wyroby ceramiczne) (23) 3,467
Produkcja pozostałego sprzętu transportowego (np. produkcja statków lub rowerów) (30) 2,938
Produkcja urządzeń elektrycznych (27) 2,811
Roboty budowlane specjalistyczne (43) 2,333
Magazynowanie i działalność usługowa wspomagająca transport (52) 2,089
Działalność związana z administracyjną obsługą biura i pozostała działalność wspomagająca prowadzenie działalności gospodarczej (82) 2,042
Działalność wydawnicza (58) 1,853
Produkcja metalowych wyrobów gotowych, z wyłączeniem maszyn i urządzeń (25) 1,723
Produkcja skór i wyrobów ze skór wyprawionych (15) 1,556
Handel hurtowy, z wyłączeniem handlu pojazdami samochodowymi i motocyklami (46) 1,479
Naprawa i instalowanie maszyn i urządzeń (33) 1,352
Produkcja artykułów spożywczych (10) 1,268
Produkcja wyrobów z drewna i korka (z wyłączeniem mebli) (16) 1,144
Nadawanie programów ogólnodostępnych i abonamentowych (60) 928
Zakwaterowanie (55) 775
Transport wodny (50) 740
Produkcja podstawowych substancji farmaceutycznych oraz leków i pozostałych wyrobów farmaceutycznych (21) 700
Produkcja wyrobów z gumy i tworzyw sztucznych (22) 646
Produkcja mebli (31) 636
Wytwarzanie i przetwarzanie koksu i produktów rafinacji ropy naftowej (19) 584
Działalność w zakresie architektury i inżynierii; badania i analizy techniczne (71) 554
Działalność usługowa związana z wyżywieniem (56) 485
Działalność w zakresie usług finansowych, z wyłączeniem ubezpieczeń i emerytur (64) 450
Pomoc społeczna bez zakwaterowania (88) 350
Wydobywanie węgla kamiennego i węgla brunatnego (lignitu) (5) 339
Produkcja wyrobów tytoniowych (12) 270
Produkcja chemikaliów i wyrobów chemicznych (20) 266
Produkcja wyrobów, pozostała (np. wyroby jubilerskie) (32) 167
Działalność usługowa związana z utrzymaniem porządku w budynkach i zagospodarowaniem terenów zieleni (81) 160
Działalność organizatorów turystyki, pośredników i agentów turystycznych oraz pozostała działalność usługowa w zakresie rezerwacji i działalności z nią związane (79) 86
Handel hurtowy i detaliczny pojazdami samochodowymi i motocyklami; naprawa pojazdów samochodowych i motocykli (45) 45
Działalność twórcza związana z kulturą i rozrywką (90) 10
Działalność profesjonalna, naukowa i techniczna, pozostała (74) 8
0
5,000
10,000
15,000
20,000
25,000
30,000
35,000

** Liczbę beneficjentów objętych pomocą według sektorów w pięciu sprawach dotyczących wielu sektorów*[3] *oszacowano na podstawie liczby zwolnionych pracowników. Na wykresie nie uwzględniono czterech sektorów (77, 91, 92 i 93), gdyż na etapie składania wniosków liczba zwolnionych pracowników w tych sektorach była nieznana*[4].

[3] EGF/2016/003 EE/ Petroleum and chemicals, EGF/2020/001 ES/ Galicia shipbuilding ancillary sectors, EGF/2020/002 EE/ Estonia tourism, EGF/2020/005 BE/ Swissport.
[4] EGF/2020/002 EE/ Estonia tourism.

Łączna liczba beneficjentów objętych pomocą w 49 sektorach: 168 479

W latach 2007–2022 Komisja otrzymała wnioski o pomoc z EFG złożone przez 20 państw członkowskich w odniesieniu do 168 479 zwolnionych pracowników i zwolnionej młodzieży NEET. Najwięcej pracowników objęto pomocą w sektorze produkcji pojazdów samochodowych, przyczep i naczep (33 972), a następnie w sektorze produkcji komputerów, wyrobów elektronicznych i optycznych (21 263) oraz sektorze produkcji maszyn i urządzeń (11 657).