Este documento constitui um instrumento de documentação e não vincula as instituições

►**B**

DIRECTIVA DO CONSELHO

de 6 de Fevereiro de 1970

relativa à aproximação das legislações dos Estados-membros respeitantes à ►**C1** homologação ◄ dos veículos a motor e seus reboques

(70/156/CEE)

(JO L 42 de 23.2.1970, p. 1)

Alterada por:

		Jornal Oficial		
		n.º	página	data
►**M1**	Directiva 78/315/CEE do Conselho de 21 de Dezembro de 1977	L 81	1	28.3.1978
►**M2**	Directiva 78/547/CEE do Conselho de 12 de Junho de 1978	L 168	39	26.6.1978
►**M3**	Directiva 80/1267/CEE do Conselho de 16 de Dezembro de 1980	L 375	34	31.12.1980
►**M4**	Directiva 87/358/CEE do Conselho de 25 de Junho de 1987	L 192	51	11.7.1987
►**M5**	Directiva 87/403/CEE do Conselho de 25 de Junho de 1987	L 220	44	8.8.1987
►**M6**	Directiva 92/53/CEE do Conselho de 18 de Junho de 1992	L 225	1	10.8.1992
►**M7**	Directiva 93/81/CEE da Comissão de 29 de Setembro de 1993	L 264	49	23.10.1993

Alterada por:

►**A1**	Acto de Adesão da Dinamarca, da Irlanda e do Reino Unido da Grã-Bretanha e da Irlanda do Norte (*)	L 73	14	27.3.1972
	(adaptado pela Decisão do Conselho de 1 de Janeiro de 1973) (*)	L 2	1	1.1.1973
►**A2**	Acto de Adesão da Grécia (*)	L 291	17	19.11.1979
►**A3**	Acto de Adesão da Espanha e de Portugal	L 302	23	15.11.1985
►**A4**	Acto de Adesão da Áustria, da Finlândia e da Suécia	C 241	21	29.8.1994
	(adaptado pela Decisão 95/1/CE, Euratom, CECA do Conselho)	L 1	1	1.1.1995

Rectificada por:

►**C1** Rectificação, JO L 232 de 23.8.1997, p. 24 (70/156/CEE)

►**C2** Rectificação, JO L 234 de 26.8.1997, p. 27 (87/358/CEE)

►**C3** Rectificação, JO L 234 de 26.8.1997, p. 28 (92/53/CEE)

(*) Este acto não existe em língua portuguesa.

▼B

DIRECTIVA DO CONSELHO

de 6 de Fevereiro de 1970

relativa à aproximação das legislações dos Estados-membros respeitantes à ►C1 homologação ◄ dos veículos a motor e seus reboques

(70/156/CEE)

O CONSELHO DAS COMUNIDADES EUROPEIAS,

Tendo em conta o Tratado que institui a Comunidade Económica Europeia e, nomeadamente, o seu artigo 100.º,

Tendo em conta a proposta da Comissão,

Tendo em conta o parecer do Parlamento Europeu [1],

Tendo em conta o parecer do Comité Económico e Social [2],

Considerando que, em cada Estado-membro, os veículos a motor destinados ao transporte de mercadorias ou de passageiros, devem apresentar determinadas características técnicas, fixadas por prescrições imperativas; que essas prescrições variam de um Estado-membro para outro; que, pelas suas disparidades, dificultam as trocas comerciais na Comunidade Económica Europeia;

Considerando que esses obstáculos ao estabelecimento e funcionamento do mercado comum podem ser reduzidos e mesmo eliminados se as mesmas prescrições forem adoptadas por todos os Estados-membros, quer em complemento quer em substituição das suas actuais legislações;

Considerando que os Estados-membros efectuam tradicionalmente um controlo do cumprimento das prescrições técnicas antes da comercialização dos veículos aos quais se aplicam; que esse controlo incide sobre os modelos de veículos;

Considerando que convém que as prescrições técnicas harmonizadas aplicáveis a cada um dos vários elementos ou das várias características do veículo sejam definidas por directivas especiais;

Considerando que, no plano comunitário, o controlo do cumprimento dessas prescrições bem como o reconhecimento por cada Estado-membro do controlo efectuado pelos outros Estados-membros requerem a introdução de um processo de ►C1 homologação ◄ comunitária para cada modelo de veículo;

Considerando que esse processo deve permitir a cada Estado-membro verificar que cada modelo de veículo foi submetido aos controlos previstos pelas directivas especiais e registados num ►C1 certificado de homologação ◄; que deve igualmente permitir aos fabricantes elaborar um certificado de conformidade para todos os veículos de acordo com um modelo ►C1 homologado ◄; que, quando um veículo for acompanhado desse certificado, deve ser considerado por todos os Estados-membros conforme às suas próprias legislações; que convém que cada Estado-membro informe os outros Estados-membros da verificação feita, através do envio de uma cópia do ►C1 certificado de homologação ◄ elaborado para cada modelo de veículo ►C1 homologado ◄;

Considerando que, a título transitório, a ►C1 homologação ◄ deve poder ser efectuada com base nas prescrições comunitárias, à medida da entrada em vigor das directivas especiais relativas aos vários elementos ou às várias características do veículo, e, quanto aos elementos e características não abrangidos por essas directivas, com base nas prescrições nacionais;

---

[1] JO n.º C 160 de 18. 12. 1969, p. 7.
[2] JO n.º C 48 de 16. 4. 1969, p. 14.

▼B

Considerando que, sem prejuízo dos artigos 169.º e 170.º do Tratado, é oportuno prever, no âmbito da colaboração entre autoridades competentes dos Estados-membros, disposições adequadas para facilitar a resolução dos conflitos de carácter técnico relativos à conformidade de um modelo produzido com o modelo ►C1 homologado ◄;

Considerando que um veículo, ainda que em conformidade com o modelo ►C1 homologado ◄, pode todavia revelar inconvenientes susceptíves de pôr em perigo a segurança da circulação rodoviária e que, deste modo, é oportuno prever um processo adequado para evitar esse perigo;

Considerando que o progresso da técnica requer uma adaptação rápida das prescrições técnicas definidas por directivas especiais; que convém, para facilitar a execução das medidas necessárias para esse efeito, prever um processo que adopte uma cooperação estreita entre os Estados-membros e a Comissão, no Comité para adaptação ao progresso técnico das directivas que visam a eliminação dos entraves técnicos ao comércio no sector dos veículos a motor,

ADOPTOU A PRESENTE DIRECTIVA:

▼M6

Artigo 1.º

Âmbito de aplicação

A presente directiva é aplicável à ►C3 homologação ◄ de veículos a motor e seus reboques, construídos numa ou mais fases, e de sistemas, componentes e unidades técnicas destinados a serem utilizados nesses veículos e reboques.

Não se aplica:

— à ►C3 homologação ◄ de veículos individuais, excepto se os Estados-membros que praticam esse tipo de ►C3 homologação ◄ aceitarem qualquer ►C3 homologação ◄ válida de um sistema, componente, unidade técnica ou veículo incompleto concedida ao abrigo da presente directiva e não das disposições nacionais pertinentes,

— aos quadriciclos na acepção do n.º 3 do artigo 1.º da Directiva 92/61/CEE do Conselho relativa à ►C3 homologação ◄ dos veículos a motor de duas ou três rodas [1].

Artigo 2.º

Definições

Para efeitos do disposto na presente directiva, entende-se por:

— ►C3 *homologação* ◄ *por modelo,* o procedimento através do qual um Estado-membro certifica que um modelo de veículo, sistema, componente ou unidade técnica satisfaz os requisitos técnicos da presente directiva ou de uma directiva especial constante da lista exaustiva dos anexos IV ou XI,

— ►C3 *homologação* ◄ *por modelo em várias fases,* o procedimento através do qual um ou mais Estados-membros certificam que, consoante o estado de acabamento, um modelo de veículo incompleto ou completo satisfaz os requisitos técnicos da presente directiva,

— *veículo,* qualquer veículo a motor destinado a circular na via pública, completo ou incompleto, tendo pelo menos quatro rodas e uma velocidade máxima, por construção, superior a 25 km/h, bem como os seus reboques, com excepção dos veículos que se deslocam sobre carris, dos tractores agrícolas e florestais e de todas as máquinas móveis,

[1] JO n.º L 225 de 10. 8. 1992, p. 72.

▼M6

— *veículo de base,* qualquer veículo incompleto cujo número de identificação seja mantido durante as fases subsequentes do processo de ►C3 homologação ◄ em várias fases,

— *veículo incompleto,* qualquer veículo que ainda precisa de ser completado em pelo menos uma outra fase para satisfazer todos os requisitos técnicos da presente directiva,

— *veículo completo,* qualquer veículo resultante do processo de ►C3 homologação ◄ em várias fases que satisfaz todos os requisitos relevantes da presente directiva,

— *modelo de veículo,* o conjunto de veículos de uma categoria que não diferem pelo menos no que diz respeito aos elementos essenciais especificados na parte B do anexo II. Um modelo de veículo pode ter variantes e versões (vez parte B do anexo II),

— *sistema,* qualquer sistema de um veículo tal como travões, dispositivos de controlo de emissões poluentes, arranjos interiores, etc., sujeitos aos requisitos de qualquer uma das directivas específicas,

— *componente,* um dispositivo, tal como uma luz, sujeito aos requisitos de uma directiva especial e destinado a ser parte de um veículo, que pode ser ►C3 homologado ◄ separadamente se a directiva especial o previr expressamente,

— *unidade técnica,* um dispositivo, tal como um dispositivo de protecção à retaguarda, sujeito aos requisitos de uma directiva especial e destinado a ser parte de um veículo, que pode ser ►C3 homologado ◄ separadamente mas apenas em relação a um ou mais modelos especificados de veículos, se a directiva especial o previr expressamente,

— *fabricante,* a pessoa ou entidade responsável perante as autoridades de ►C3 homologação ◄ por todos os aspectos do processo de ►C3 homologação ◄ e por assegurar a conformidade da produção. Não é essencial que a pessoa ou entidade estejam directamente envolvidos em todas as fases do fabrico do veículo, sistema, componente ou unidade técnica objecto do processo de ►C3 homologação ◄,

— *autoridades de* ►C3 *homologação* ◄*,* as autoridades competentes de um Estado-membro responsáveis por todos os aspectos da ►C3 homologação ◄ de um modelo de veículo, sistema, componente ou unidade técnica; estas autoridades procedem à emissão e, se for caso disso, revogação dos ►C3 certificados de homologação ◄, asseguram a ligação com as autoridades de ►C3 homologação ◄ dos outros Estados-membros e são responsáveis pela verificação das disposições tomadas pelo fabricante para assegurar a conformidade da produção,

— *serviço técnico,* a organização ou organismo acreditado como laboratório de ensaios para efectuar os ensaios ou inspecções em nome das autoridades de ►C3 homologação ◄ de um Estado-membro. Esta função pode também ser desempenhada pelas próprias autoridades de ►C3 homologação ◄,

— *ficha de informações,* as fichas mencionadas nos anexos I ou III da presente directiva ou no anexo correspondente de uma directiva especial que prescreve as informações a fornecer pelo requerente,

— dossier *de fabrico,* o conjunto completo dos dados, desenhos, fotografias, etc., fornecidos pelo requerente ao serviço técnico ou às autoridades de ►C3 homologação ◄ de acordo com as indicações da ficha de informações,

— dossier *e* ►C3 *homologação* ◄*,* o *dossier* de fabrico, acompanhado dos relatórios de ensaios ou de outros documentos que lhe tenham sido apensos pelo serviço técnico ou pelas autoridades de ►C3 homologação ◄ no desempenho das respectivas funções,

— *índice do* dossier *de* ►C3 *homologação* ◄*,* o documento no qual se apresenta o conteúdo do *dossier* de ►C3 homologação ◄, devidamente numerado ou marcado de forma a permitir identificar claramente todas as páginas.

▼M6

Artigo 3.º

Pedido de ►C3 homologação ◄

1. O pedido de ►C3 homologação ◄ de um veículo deve ser apresentado pelo fabricante às autoridades de ►C3 homologação ◄ de um Estado-membro. O pedido deve ser acompanhado de um *dossier* de fabrico que contenha as informações exigidas no anexo III e dos ►C3 certificados de homologação ◄ relativos a cada uma das directivas especiais aplicáveis de acordo com o disposto nos anexos IV ou XI; de igual modo, o *dossier* de ►C3 homologação ◄ relativo a cada directiva especial deve ser posto à disposição das autoridades de ►C3 homologação ◄ durante todo o período que decorrer até à data em que a aprovação for emitida ou recusada.

2. Em derrogação do n.º 1, no caso de não existirem quaisquer ►C3 certificados de homologação ◄ relativos a qualquer das directivas especiais relevantes, os documentos que acompanham um pedido devem incluir um *dossier* de fabrico que contenha as informações exigidas no anexo I em relação às directivas especiais indicadas nos anexos IV ou XI e, se for caso disso, na parte II do anexo III.

3. No caso de uma ►C3 homologação ◄ em várias fases, as informações a fornecer devem incluir:

— na primeira fase, as partes do *dossier* de fabrico e os ►C3 certificados de homologação ◄ exigidos para um veículo completo, que correspondem ao estado de acabamento do veículo de base,

— na segunda fase e fases subsequentes, as partes do *dossier* de fabrico e os ►C3 certificados de homologação ◄ que correspondem à fase de fabrico em curso e uma cópia do ►C3 certificado de homologação ◄ relativo ao veículo incompleto emitido na fase anterior. Além disso, o fabricante deve fornecer pormenores completos das modificações e complementos por ele introduzidos no veículo incompleto.

4. O pedido de ►C3 homologação ◄ de um sistema, componente ou unidade técnica deve ser apresentado pelo fabricante às autoridades competentes em matéria de ►C3 homologação ◄ de um Estado-membro. Qualquer pedido deve ser acompanhado de um *dossier* de fabrico, cujo conteúdo é indicado na ficha de informações da directiva especial relevante.

5. Nenhum pedido relativo a um modelo de veículo, sistema, componente ou unidade técnica pode ser apresentado a mais do que um Estado-membro. Deve ser apresentado um pedido separado para cada modelo a ►C3 homologar ◄.

Artigo 4.º

O processo de ►C3 homologação ◄

1. Cada Estado-membro deve conceder:

a) A ►C3 homologação ◄ de modelo de um veículo:

— aos modelos de veículos que estejam em conformidade com as informações contidas no *dossier* de fabrico e que satisfaçam os requisitos técnicos de todas as directivas especiais relevantes referidas no anexo IV,

— aos modelos de veículo para fins especiais mencionados no anexo XI que estejam em conformidade com as informações contidas no *dossier* de fabrico e que satisfaçam os requisitos técnicos das directivas especiais assinaladas na coluna adequada do anexo XI.

Este processo deve realizar-se de acordo com os procedimentos descritos no anexo V;

b) A ►C3 homologação ◄ de modelo em várias fases aos modelos de veículos de base, incompletos ou completos, que estejam em conformidade com as informações contidas no *dossier* de fabrico e que satisfaçam os requisitos técnicos das directivas especiais rele-

▼M6

vantes indicadas nos anexos IV ou XI, tendo em conta o estado de acabamento do modelo do veículo.

Este processo deve realizar-se de acordo com os procedimentos descritos no anexo XIV;

c) A ►C3 homologação ◄ de modelo de um sistema aos modelos de veículos que estejam em conformidade com as informações contidas no *dossier* de fabrico e que satisfaçam os requisitos técnicos da directiva especial relevante;

d) A ►C3 homologação ◄ de modelo de um componente ou unidade técnica a todos os modelos de componentes ou unidades técnicas que estejam em conformidade com as informações contidas no *dossier* de fabrico e que satisfaçam os requisitos técnicos contidos nas directivas especiais relevantes que incluam disposições expressas a esse respeito.

2. Todavia, se um Estado-membro considerar que um veículo, sistema, componente ou unidade técnica que satisfaça as condições previstas no n.º 1 constitui, apesar de tudo, um sério risco para a segurança rodoviária, pode recusar conceder a ►C3 homologação ◄. Deve desse facto informar imediatamente os outros Estados-membros e a Comissão, indicando os fundamentos da sua decisão.

3. Cada Estado-membro deve preencher todas as rubricas pertinentes de um ►C3 certificado de homologação ◄ (o anexo VI da presente directiva e um anexo de cada uma das directivas especiais apresenta um modelo deste ►C3 certificado ◄) em relação a cada modelo de veículo, sistema, componente ou unidade técnica que ►C3 homologar ◄. Deve igualmente preencher as rubricas pertinentes da ficha dos resultados dos ensaios anexa ao ►C3 certificado de homologação ◄ do veículo (o anexo VIII apresenta um modelo daquela ficha) e compilar ou verificar o conteúdo do índice do *dossier* de ►C3 homologação ◄. Os ►C3 certificados de homologação ◄ devem ser numerados de acordo com o método descrito no anexo VII. O ►C3 certificado ◄ preenchido e os respectivos anexos devem ser entregues ao requerente.

4. Se o componente ou a unidade técnica a ►C3 homologar ◄ apenas cumprir a sua função ou apresentar uma característica específica em ligação com outras partes do veículo e, por essa razão, o cumprimento de um ou mais requisitos só puder ser verificado quando o componente ou a unidade técnica a ►C3 homologar ◄ funcionar em conjunto com outras partes do veículo, sejam elas reais ou simuladas, o âmbito da ►C3 homologação ◄ do componente ou da unidade técnica deve ser restringido em conformidade. O ►C3 certificado de homologação ◄ de um componente ou unidade técnica deve então mencionar todas as restrições relativas à respectiva utilização e indicar as respectivas condições de montagem. A observância dessas restrições e condições deve ser verificada por ocasião da ►C3 homologação ◄ do veículo.

5. As autoridades de ►C3 homologação ◄ de cada Estado-membro devem enviar às autoridades de ►C3 homologação ◄ dos outros Estados-membros, no prazo de um mês, um exemplar do ►C3 certificado de homologação ◄ (juntamente com os seus anexos) relativo a cada modelo de veículo que tiverem ►C3 homologado ◄ ou recusado ►C3 homologar ◄ ou cuja ►C3 homologação ◄ tiverem revogado.

6. As autoridades de ►C3 homologação ◄ de cada Estado-membro devem enviar mensalmente às autoridades de ►C3 homologação ◄ dos outros Estados-membros uma lista (contendo os elementos indicados no anexo XIII) das ►C3 homologações ◄ de sistemas, componentes ou unidades técnicas que tiverem concedido, recusado conceder ou revogado durante esse mês; além disso, ao receberem um pedido das autoridades de ►C3 homologação ◄ de outro Estado-membro, devem enviar imediatamente um exemplar do ►C3 certificado de homologação ◄ do sistema, componente ou unidade técnica e/ou um *dossier* de ►C3 homologação ◄ relativo a cada modelo de sistema, componente ou unidade técnica que tiverem ►C3 homologado ◄ ou recusado

▼M6

►C3 homologar ◄, ou cuja ►C3 homologação ◄ tiverem revogado.

Artigo 5.º

Alteração das ►C3 homologações ◄

1. O Estado-membro que tiver procedido a uma ►C3 homologação ◄ deve tomar as medidas necessárias para ser informado de qualquer alteração das informações constantes do *dossier* de ►C3 homologação ◄.

2. O pedido de alteração ou extensão de uma ►C3 homologação ◄ deve ser apresentado exclusivamente ao Estado-membro que concedeu a ►C3 homologação ◄ original.

3. Se, no caso da ►C3 homologação ◄ de um sistema, componente ou unidade técnica, as indicações constantes do *dossier* de ►C3 homologação ◄ tiverem sido alteradas, as autoridades de ►C3 homologação ◄ do Estado-membro em questão devem:

— proceder, se necessário, à emissão das páginas revistas do *dossier* de ►C3 homologação ◄, assinalando claramente em cada uma delas a natureza das alterações e a data da nova publicação. Sempre que for efectuada uma revisão, o índice relativo ao *dossier* de ►C3 homologação ◄(anexoao►C3 certificadodehomologação ◄) deve ser também alterado de modo a indicar as datas das alterações mais recentes,

— emitir um ►C3 certificado de homologação ◄ revisto, a que atribuem um número de extensão, se qualquer informação nele contido (excluindo os anexos) tiver sido alterada ou se as exigências da directiva tiverem sido alteradas desde a data que consta do ►C3 certificado de homologação ◄. O ►C3 certificado ◄ revisto deve indicar claramente os fundamentos da revisão e a data da nova emissão.

Se as autoridades de ►C3 homologação ◄ do Estado-membro em questão considerarem que uma alteração de um *dossier* de ►C3 homologação ◄ exige novos ensaios ou verificações, devem desse facto informar o fabricante e emitir os documentos acima mencionados apenas após a realização, com bons resultados, dos novos ensaios ou verificações.

4. Se, no caso da ►C3 homologação ◄ de um veículo, as indicações constantes do *dossier* de ►C3 homologação ◄ tiverem sido alteradas, as autoridades de ►C3 homologação ◄ do Estado-membro em questão devem:

— proceder, se necessário, à emissão das páginas revistas do *dossier* de ►C3 homologação ◄, assinalando claramente em cada uma delas a natureza das alterações e a data da nova publicação. Sempre que for efectuada uma revisão, o índice relativo ao *dossier* de ►C3 homologação ◄(anexoao►C3 certificadodehomologação ◄) deve ser também alterado de modo a indicar as datas das alterações mais recentes,

— emitir um ►C3 certificado de homologação ◄ revisto, a que atribuem um número de extensão, no caso de se revelarem necessárias novas verificações ou de haver alterações de informação no ►C3 certificado de homologação ◄ (com exclusão dos anexos) ou se as exigências constantes de uma das directivas específicas aplicáveis à data a partir da qual a primeira entrada em serviço é proibida tiverem sido alteradas desde a data que nesse momento conste do ►C3 certificado de homologação ◄. O novo ►C3 certificado ◄ deve indicar claramente os fundamentos da revisão e a data da nova emissão.

Se as autoridades de ►C3 homologação ◄ do Estado-membro em causa considerarem que uma alteração de um *dossier* de ►C3 homologação ◄ exige novos ensaios ou inspecções, devem desse facto informar o fabricante e emitir os documentos acima mencionados apenas após a realização, com bons resultados, dos novos ensaios ou inspecções. Todos os documentos revistos devem ser

▼M6

enviados a todas as outras autoridades de ►C3 homologação ◄ no prazo de um mês.

5. Se uma ►C3 homologação ◄ de um modelo de veículo deixar de ser válida devido ao facto de uma ou mais das ►C3 homologações ◄ concedidas ao abrigo de directivas específicas indicadas no respectivo *dossier* de ►C3 homologação ◄ deixarem de ser válidas, as autoridades do Estado-membro que concederam essa ►C3 homologação ◄ devem assinalar esse facto, precisando a data, às autoridades de ►C3 homologação ◄ dos outros Estados-membros, ou então comunicar-lhes o número de identificação do último veículo fabricado em conformidade com o antigo ►C3 certificado de homologação ◄.

Artigo 6.º

Certificado de conformidade

1. Um fabricante, na sua qualidade de detentor de um ►C3 certificado de homologação ◄ de um modelo de veículo, deve emitir um certificado de conformidade (cujos modelos são apresentados no anexo IX) que acompanhará cada veículo, completo ou incompleto, fabricado em conformidade com o modelo do veículo ►C3 homologado ◄. No caso de um modelo de veículo incompleto ou completo, o fabricante deve indicar, na página 2 do certificado de conformidade, apenas os elementos que tenham sido acrescentados ou alterados na fase de ►C3 homologação ◄ em curso e, se for caso disso, anexar a esse certificado todos os certificados de conformidade emitidos na(s) fase(s) anterior(es).

2. Todavia, os Estados-membros podem, para fins de tributação ou de matrícula dos veículos, e após terem notificado a Comissão e os outros Estados-membros com pelo menos três meses de antecedência, solicitar que elementos não mencionados no anexo IX sejam acrescentados ao certificado desde que tais elementos sejam explicitamente mencionados no *dossier* de ►C3 homologação ◄ ou possam a partir dele ser determinados através de cálculos simples.

Os Estados-membros podem igualmente solicitar que o certificado de conformidade que consta do anexo IX seja completado de modo a dar maior relevância aos dados necessários e suficientes para efeitos de tributação e matrícula de veículos por parte das autoridades nacionais competentes.

3. O fabricante, na sua qualidade de detentor de um ►C3 certificado de homologação ◄ de um modelo de componente ou unidade técnica, deve apor em cada componente ou unidade fabricados em conformidade com o modelo ►C3 homologado ◄ a firma ou marca, a indicação do modelo e/ou se a directiva especial o previr, a marca ou número de ►C3 homologação ◄. Contudo, neste último caso, o fabricante poderá optar por não apor a firma ou marca, ou a indicação do modelo.

4. O fabricante, na sua qualidade de detentor de um ►C3 certificado de homologação ◄ que, de acordo com o disposto no n.º 4 do artigo 4.º, preveja restrições quanto à utilização do componente ou da unidade técnica em causa, deve fornecer com cada componente ou unidade fabricados informações pormenorizadas sobre essas restrições e indicar as condições de montagem.

Artigo 7.º

Matrícula e entrada em serviço

1. Cada Estado-membro deve matricular ou permitir a venda ou a entrada em serviço de veículos novos, por motivos relacionados com a respectiva construção e funcionamento se, e só se, esses veículos estiverem acompanhados de um certificado de conformidade válido. No caso de veículos incompletos, cada Estado-membro deve permitir a venda de tais veículos mas pode recusar a sua matrícula a título definitivo e a entrada em serviço enquanto não forem completados.

▼M6

2. Cada Estado-membro deve permitir a venda ou a entrada em serviço de componentes ou unidades técnicas se, e só se, essas componentes ou unidades técnicas satisfizerem os requisitos das directivas especiais relevantes e os requisitos referidos no n.º 3 do artigo 6.º, ficando assente que estas disposições não se aplicam aos componentes ou unidades técnicas destinados a veículos não abrangidos pelo âmbito de aplicação da presente directiva ou que dela estão isentos total ou parcialmente.

3. Se um Estado-membro determinar que veículos, componentes ou unidades técnicas de um dado modelo constituem um sério risco para a segurança rodoviária, embora acompanhados de um certificado de conformidade válido ou devidamente marcados, esse Estado-membro pode, durante um período máximo de seis meses, recusar matricular tais veículos ou proibir a venda ou a entrada em serviço no seu território de tais veículos, componentes ou unidades técnicas. Esse Estado-membro deve notificar imediatamente os outros Estados-membros e a Comissão desse facto, indicando os fundamentos da sua decisão. Se o Estado-membro que tiver concedido a ►C3 homologação ◄ contestar a existência do risco para a segurança rodoviária que lhe foi notificado, os Estados-membros interessados esforçar-se-ão por resolver o diferendo. A Comissão deve ser mantida informada e, se necessário, proceder às necessárias consultas com a finalidade de chegar a uma solução.

Artigo 8.º

Isenções e procedimentos alternativos

1. Os requisitos do n.º 1 do artigo 7.º não se aplicam a:

— veículos destinados à forças armadas, protecção civil, serviços de incêndio e forças responsáveis pela manutenção da ordem pública,

— veículos ►C3 homologados ◄ de acordo com o n.º 2.

2. Cada Estado-membro pode, a pedido do fabricante, isentar da aplicação de uma ou mais das disposições de uma ou mais directivas especiais:

a) *Veículos produzidos em pequenas séries*

Neste caso, o número de veículos de um mesmo tipo de modelo, quer matriculados quer vendidos quer postos em serviço anualmente nesse Estado-membro, não deve ultrapassar o número de unidades indicado no anexo XII. Os Estados-membros devem enviar anualmente à Comissão uma lista dessas ►C3 homologações ◄. O Estado-membro que concede essa ►C3 homologação ◄ deve enviar uma cópia do ►C3 certificado de homologação ◄, juntamente com os respectivos anexos, às autoridades de ►C3 homologação ◄ dos outros Estados-membros designados pelo fabricante, indicando a natureza das isenções que foram concedidas. Esses Estados-membros devem decidir, no prazo de três meses, se aceitam a ►C3 homologação ◄ dos veículos a matricular nos respectivos territórios e, em caso afirmativo, em relação a que número de unidades. Para efeito das ►C3 homologações ◄ concedidas de acordo com a presente alínea, os requisitos dos artigos 3.º, 4.º, 5.º, 6.º, 10.º e 11.º apenas serão aplicáveis na medida em que forem considerados como relevantes pelas autoridades de ►C3 homologação ◄. Se tiver sido concedida uma isenção de acordo com a presente alínea, o Estado-membro pode solicitar que sejam tomadas outras disposições adequadas;

b) *Veículos de fim de série*

1. Os Estados-membros podem, nos limites quantitativos constantes da parte B do anexo XII e durante um período limitado, matricular e permitir a venda ou entrada em serviço de veículos novos conformes com um tipo de veículo cuja ►C3 homologação ◄ já não seja válida nos termos do n.º 5 do artigo 5.º

Esta disposição só é aplicável aos veículos que:

— se encontravam no território da Comunidade e

▼M6

— possuíam um certificado de conformidade válido

emitido no momento em que a ►C3 homologação ◄ do tipo de veículo em causa ainda era válida, mas que não tinham sido matriculados ou não tinham entrado em serviço antes de a referida ►C3 homologação ◄ ter perdido a validade.

Esta possibilidade é limitada a um período de 12 meses para os veículos completos e de 18 meses para os veículos completados a contar da data em que a ►C3 homologação ◄ perdeu a validade.

2. Para aplicação do n.º 1 a um ou vários modelos de veículos de uma categoria determinada, o fabricante deve apresentar o respectivo pedido às autoridades competentes do Estado-membro que procedeu à ►C3 homologação ◄ do ou dos modelos de veículos correspondentes antes da entrada em vigor das directivas especiais ou das suas alterações.

O pedido deve especificar as razões técnicas e/ou económicas que o justificam.

Se o pedido for aceite pelo Estado-membro, este deve comunicar num prazo de um mês às autoridades competentes dos restantes Estados-membros o teor e as razões das derrogações concedidas ao fabricante, a par das informações previstas no n.º 5 do artigo 5.º

Os Estados-membros interessados na entrada em circulação desses modelos de veículos serão responsáveis pelo cumprimento por parte do fabricante das disposições previstas na parte B do anexo XII.

Os Estados-membros comunicarão anualmente à Comissão a lista e as razões das derrogações concedidas;

c) *Veículos, componentes ou unidades técnicas concebidas segundo tecnologias ou conceitos que não podem, devido à respectiva natureza específica, satisfazer um ou mais dos requisitos de uma ou mais das directivas especiais*

No que se refere a estes veículos, componentes ou unidades técnicas, o Estado-membro que concede a ►C3 homologação ◄ deve enviar às autoridades competentes em matéria de ►C3 homologação ◄ uma cópia do ►C3 certificado de homo-logação ◄ juntamente com os respectivos anexos dos outros Estados-membros, no prazo de um mês e enviará imediatamente à Comissão um relatório que contenha os seguintes elementos:

— a razão pela qual a tecnologia ou conceito em causa impeçam o veículo, o componente ou a unidade técnica de satisfazer os requisitos de uma ou mais das directivas especiais relevantes,

— uma descrição das áreas de segurança e de protecção do ambiente em questão e das medidas tomadas,

— uma descrição dos ensaios, e respectivos resultados, que demonstre que se encontra garantido um nível de segurança e de protecção do ambiente pelo menos equivalente ao providenciado pelos requisitos de uma ou mais das directivas especiais relevantes,

— propostas de alteração das directivas especiais relevantes ou de novas directivas especiais, consoante o caso.

A Comissão deve decidir, no prazo de três meses, de acordo com o procedimento estabelecido no artigo 13.º, se aprova ou não o relatório.

Se a Comissão o aprovar, o Estado-membro pode proceder a uma ►C3 homologação ◄ de acordo com a presente directiva e a Comissão tomará as medidas necessárias para adaptar as directivas especiais em relação às quais a isenção foi concedida. A validade dessa ►C3 homologação ◄ é restringida a 24 meses, mas pode ser alargada pela Comissão a pedido do Estado-membro que procedeu à ►C3 homologação ◄.

3. Os ►C3 certificados de homologação ◄ emitidos de acordo com o n.º 2 e cujos modelos constam do anexo VI não podem conter

▼M6

o título «►C3 Certificado de homologação ◄ CEE de um modelo de veículo», excepto no caso mencionado na alínea c) do n.º 2, quando a Comissão tiver aprovado o relatório.

Artigo 9.º

Aceitação de ►C3 homologações ◄ equivalentes

1. O Conselho, deliberando por maioria qualificada, sob proposta da Comissão, pode reconhecer a equivalência entre as condições ou disposições relativas à ►C3 homologação ◄ de sistemas, componentes e unidades técnicas estabelecidas pela presente directiva e os procedimentos estabelecidos por regulamentações internacionais ou de países terceiros, no âmbito de acordos multilaterais ou bilaterais entre a Comunidade e países terceiros.

2. É reconhecida a equivalência das regulamentações internacionais enumeradas na parte II do anexo IV com as directivas especiais correspondentes. As autoridades de ►C3 homologação ◄ dos Estados-membros aceitarão as ►C3 homologações ◄ concedidas de acordo com tais regulamentações e, se for caso disso, as correspondentes marcas de ►C3 homologação ◄, em vez das ►C3 homologações ◄ e/ou marcas de ►C3 homologação ◄ que correspondem às directivas especiais equivalentes. As regulamentações internacionais citadas devem ser publicadas no *Jornal Oficial das Comunidades Europeias*.

Artigo 10.º

Disposições relativas à conformidade da produção

1. Um Estado-membro que proceda a uma ►C3 homologação ◄ deve tomar as medidas necessárias, de acordo com o anexo X, em relação a essa ►C3 homologação ◄, a fim de verificar, se necessário em cooperação com as autoridades de ►C3 homologação ◄ dos outros Estados-membros, se foram tomadas as medidas necessárias para assegurar que os veículos, sistemas, componentes ou unidades técnicas produzidos estão em conformidade com o modelo ►C3 homologado ◄.

2. Um Estado-membro que tenha procedido a uma ►C3 homologação ◄ deve tomar as medidas necessárias, de acordo com o anexo X, em relação a essa ►C3 homologação ◄, a fim de verificar, se necessário em cooperação com as autoridades de ►C3 homologação ◄ dos outros Estados-membros, se as disposições referidas no n.º 1 continuam a ser adequadas e se os veículos, sistemas, componentes ou unidades técnicas produzidos continuam a estar em conformidade com o modelo ►C3 homologado ◄. A verificação para assegurar que os produtos estão em conformidade com o modelo ►C3 homologado ◄ deve ser limitada aos procedimentos estabelecidos no ponto 2 do anexo X e nas directivas especiais que contêm requisitos específicos.

Artigo 11.º

Não conformidade com o modelo ►C3 homologado ◄

1. Existirá não conformidade com o modelo ►C3 homologado ◄ se forem encontradas discrepâncias em relação ao ►C3 certificado de homologação ◄ e/ou ao *dossier* de ►C3 homologação ◄ e se essas discrepâncias não tiverem sido autorizadas ao abrigo dos n.ºs 3 ou 4 do artigo 5.º pelo Estado-membro que procedeu à ►C3 homologação ◄. Um veículo não será considerado como não conforme com o modelo ►C3 homologado ◄ se as directivas especiais admitirem tolerâncias e essas tolerâncias forem respeitadas.

2. Se um Estado-membro que tiver procedido a uma ►C3 homologação ◄ constatar que veículos, componentes ou unidades técnicas acompanhados de um certificado de conformidade ou que ostentam uma marca de ►C3 homologação ◄ não estão em conformidade com o modelo que ►C3 homologou ◄, esse Estado-membro deve tomar as medidas necessárias para assegurar que os

▼M6

veículos, componentes ou unidades técnicas produzidos sejam tomados conformes com o modelo ►C3 homologado ◄. As autoridades de ►C3 homologação ◄ desse Estado-membro devem notificar as dos outros Estados-membros das medidas tomadas que podem, se necessário, ir até à revogação da ►C3 homologação ◄.

3. Se um Estado-membro demonstra que veículos, componentes ou unidades técnicas acompanhados de um certificado de conformidade ou que ostentam uma marca de ►C3 homologação ◄ não estão em conformidade com o modelo ►C3 homologado ◄, esse Estado-membro pode solicitar ao Estado-membro que procedeu à ►C3 homologação ◄ que verifique se os veículos, componentes ou unidades técnicas produzidos estão conformes com o modelo ►C3 homologado ◄. Essa verificação deve ser efectuada o mais rapidamente possível e, de qualquer modo, o mais tardar no prazo de seis meses a contar da data do pedido.

4. No caso de:

— uma ►C3 homologação ◄ de um modelo de veículo em que a não conformidade do veículo decorre exclusivamente da não conformidade de um sistema, componente ou unidade técnica, ou de

— uma ►C3 homologação ◄ de um modelo em várias fases, em que a não conformidade de um veículo completo decorre exclusivamente da não conformidade de um sistema, componente ou unidade técnica que seja parte integrante do veículo incompleto, ou do próprio veículo incompleto,

as autoridades competentes que procederem à ►C3 homologação ◄ do veículo devem solicitar ao Estado-membro que concedeu a ►C3 homologação ◄ de um sistema, componente, unidade técnica ou veículo incompleto que tome as medidas necessárias para assegurar que os veículos produzidos sejam tornados conformes com o modelo ►C3 homologado ◄. Essas medidas devem ser tomadas o mais rapidamente possível e, de qualquer modo, o mais tardar no prazo de seis meses a contar da data do pedido, se necessário em cooperação com o Estado-membro que faz o pedido.

Se for demonstrada a não conformidade, as autoridades de ►C3 homologação ◄ do Estado-membro que ►C3 homologou ◄ o sistema, componente ou unidade técnica ou o veículo incompleto em causa devem tomar as medidas a que se refere o n.º 2.

5. As autoridades de ►C3 homologação ◄ dos Estados-membros devem informar-se mutuamente, no prazo de um mês, de qualquer revogação de uma ►C3 homologação ◄ e dos fundamentos de tal medida.

6. Se o Estado-membro que procedeu à revogação contestar a não conformidade que lhe foi notificada, os Estados-membros interessados esforçar-se-ão por resolver o diferendo. A Comissão deve ser mantida informada e, se necessário, proceder às necessárias consultas com a finalidade de chegar a uma solução.

Artigo 12.º

Notificação das decisões e vias de recurso

Qualquer decisão de recusa ou revogação de uma ►C3 homologação ◄, ou de recusa de matrícula ou de proibição de venda, tomada nos termos das disposições adoptadas em aplicação da presente directiva, deve ser devidamente fundamentada. Deve ser notificada à parte interessada, com indicação das vias de recurso previstas na legislação em vigor nos Estados-membros e dos prazos fixados para esses recursos.

▼M6

Artigo 13.º

Adaptação dos anexos

1. É criado um comité para a adaptação ao progresso técnico, que a seguir se designa «comité», composto por representantes dos Estados-membros e presidido pelo representante da Comissão.

2. As alterações necessárias para adaptar:

— os anexos da presente directiva, ou

— as disposições contidas nas directivas especiais, salvo disposições em contrário nelas previstas,

serão adoptadas pela Comissão de acordo com o procedimento estabelecido no n.º 3. Esse procedimento é também aplicável para efeitos da introdução de disposições relativas à ►C3 homologação ◄ de unidades técnicas nas directivas especiais.

3. O representante da Comissão submete à apreciação do comité um projecto das medidas a tomar. O comité emite o seu parecer sobre este projecto num prazo que o presidente pode fixar em função da urgência da questão em causa. O parecer é emitido por maioria, nos termos previstos no n.º 2 do artigo 148.º do Tratado para a adopção das decisões que o Conselho é convidado a tomar sob proposta da Comissão. Nas votações no seio do comité, os votos dos representantes dos Estados-membros estão sujeitos à ponderação definida no mesmo artigo. O presidente não participa na votação.

A Comissão adopta as medidas projectadas desde que sejam conformes com o parecer do comité.

Se as medidas projectadas não forem conformes com o parecer do comité, ou na ausência de parecer, a Comissão submeterá sem demora ao Conselho uma proposta relativa às medidas a tomar. O Conselho delibera por maioria qualificada.

Se, no termo de um prazo de três meses a contar da data em que o assunto foi submetido à apreciação do Conselho, este ainda não tiver deliberado, a Comissão adoptará as medidas propostas.

4. Se o Conselho, sob proposta da Comissão, adoptar uma nova directiva especial, adoptará igualmente, com base na mesma proposta, as alterações adequadas dos anexos pertinentes da presente directiva.

Artigo 14.º

Notificação relativa às autoridades competentes em matéria de ►C3 homologação ◄ e aos serviços técnicos

1. Os Estados-membros devem notificar à Comissão e aos Estados-membros os nomes e endereços:

— das autoridades de ►C3 homologação ◄ e, se for caso disso, as matérias pelas quais as autoridades são responsáveis, e

— dos serviços técnicos que acreditaram, especificando quais os procedimentos de ensaio para os quais esses serviços foram acreditados. Os serviços notificados devem satisfazer as normas harmonizadas relativas ao funcionamento de laboratórios de ensaio (EN 45001), mediante a observância das condições seguintes:

  i) um fabricante não pode ser acreditado como serviço técnico, salvo disposição expressa em contrário das directivas especiais,

  ii) para efeitos do disposto na presente directiva, não é considerado excepcional que um serviço técnico utilize equipamentos alheios, com o acordo das autoridades de ►C3 homologação ◄.

2. Presume-se que um serviço notificado satisfaz as normas harmonizadas mas, se for caso disso, a Comissão pode solicitar que os Estados-membros apresentem provas desse facto.

▼**M6**

Os serviços técnicos de países terceiros apenas podem ser notificados, na qualidade de serviços técnicos designados, no âmbito de um acordo bilateral ou multilateral entre a Comunidade e o país terceiro em causa.

▼M6

LISTA DOS ANEXOS

Anexo I	Lista completa das informações para efeitos da ►C3 homologação ◄ de um veículo
Anexo II	Definição das categorias e modelos de veículos
Anexo III	Ficha de informações para efeitos da ►C3 homologação ◄ de um veículo
Anexo IV	Lista de requisitos para efeitos de ►C3 homologação ◄ do veículo
Anexo V	Procedimentos a seguir durante o processo de ►C3 homologação ◄ do veículo
Anexo VI	►C3 Certificado de homologação ◄ CEE de um modelo de veículo
Anexo VII	Sistema de numeração
Anexo VIII	Resultados dos ensaios
Anexo IX	Certificado CEE de conformidade
Anexo X	Procedimentos relativos à conformidade da produção
Anexo XI	Tipos de veículos para fins especiais e disposições aplicáveis
Anexo XII	Limites das pequenas séries e dos fins de série
Anexo XIII	Lista de ►C3 homologações ◄ emitidas com base em directivas especiais
Anexo XIV	Procedimentos a seguir durante o processo de ►C3 homologação ◄ em várias fases

▼M6

ANEXO I (.[a])

LISTA COMPLETA DAS INFORMAÇÕES PARA EFEITOS DA ►C3 HOMOLOGAÇÃO ◄ DE UM VEÍCULO

(Todas as fichas de informações da presente directiva e de directivas específicas devem consistir apenas de excertos desta lista completa e seguir o respectivo sistema de numeração dos pontos.)

As informações seguintes, se aplicáveis, serão fornecidas em triplicado e incluirão um índice. Se houver desenhos, serão fornecidos à escala adequada e com pormenor suficiente, em formato A4 ou dobrados nesse formato. Se houver fotografias, deverão ser suficientemente pormenorizadas.

Caso os sistemas, componentes ou unidades técnicas autónomas possuam funções com comando electrónico, serão fornecidas informações relativas ao respectivo desempenho.

0. GENERALIDADES

0.1. Marca (firma do fabricante): .....

0.2. Modelo e designação(ões) comercial(is) geral(is): .....

0.3. Meios de identificação do modelo, se marcados no veículo ([b]): .....

0.3.1. Localização dessa marcação: .....

0.4. Categoria do veículo ([c]): .....

0.5. Nome e morada do fabricante: .....

0.6. Localização e modo de fixação das chapas e inscrições regulamentares

0.6.1. No quadro: .....

0.6.2. Na carroçaria: .....

0.7. No caso de componentes e unidades técnicas, localização e método de fixação da marca de ►[(1)] homologação ◄ CEE:.....

0.8. Morada(s) da(s) linha(s) de montagem: .....

1. CONSTITUIÇÃO GERAL DO VEÍCULO

1.1. Fotografias ou desenhos de um veículo representativo: .....

1.2. Desenho cotado do veículo completo: .....

1.3. Número de eixos e rodas: .....

1.3.1. Número e posição de eixos com rodado duplo: .....

1.3.2. Número e posição de eixos direccionais: .....

1.3.3. Eixos motores (número, posição, interligação): .....

1.4. Quadro (no caso de existir) (desenho global): .....

1.5. Materiais das longarinas ([d]): .....

1.6. Localização e disposição do motor: .....

1.7. Cabina (avançada ou normal) ([z]): .....

1.8. Lado da condução: direito/esquerdo ([1]):.....

▼M6

2.	MASSAS E DIMENSÕES ([e]) (em kg e mm) (ver desenho quando aplicável)
2.1.	Distância(s) entre os eixos (em carga máxima) ([f]): .....
2.1.1.	Para os semi-reboques: distância entre o cabeçote de engate e o primeiro eixo da retaguarda: .....
2.2.	Para as unidades tractoras: .....
2.2.1.	Avanço do prato de engate (máximo e mínimo) ([g]): .....
2.2.2.	Altura máxima do prato (normalizada) ([h]): .....
2.2.3.	Distância entre a parte posterior da cabina e o(s) eixo(s) da retaguarda: .....
2.2.3.1.	Distância entre a parte posterior da cabina e o(s) eixo(s) da retaguarda (no caso de um quadro com cabina): .....
2.2.3.2.	Distância entre a extremidade de trás do volante e o(s) eixo(s) da retaguarda (no caso de veículo em quadro): .....
2.3.	Via(s) e largura(s) dos eixos
2.3.1.	Via de cada eixo direccional ([i]): .....
2.3.2.	Via de todos os outros eixos ([i]): .....
2.3.3.	Largura do eixo da retaguarda mais largo: .....
2.3.4.	Largura do eixo mais à retaguarda: .....
2.4.	Gama de dimensões (exteriores) do veículo
2.4.1.	Para o quadro sem carroçaria: .....
2.4.1.1.	Comprimento ([j]): .....
2.4.1.2.	Largura ([k]): .....
2.4.1.2.1.	Largura máxima: .....
2.4.1.2.2.	Largura mínima: .....
2.4.1.3.	Altura em vazio ([l]) (para suspensões ajustáveis em altura, indicar a posição normal de marcha): .....
2.4.1.4.	Consola dianteira ([m]): .....
2.4.1.5.	Consola traseira ([n]): .....
2.4.1.6.	Altura ao solo (conforme definida no ponto 4.5.4 da parte A do anexo II): .....
2.4.1.7.	Distâncias entre os eixos (se forem vários): .....
2.4.2.	Para o quadro com carroçaria: .....
2.4.2.1.	Comprimento ([j]): .....
2.4.2.2.	Largura ([k]): .....
2.4.2.3.	Altura em vazio ([l]) (para suspensões ajustáveis em altura, indicar a posição normal de marcha): .....
2.4.2.4.	Consola dianteira ([m]): .....
2.4.2.5.	Consola traseira ([n]): .....
2.4.2.6.	Altura ao solo (conforme definida no ponto 4.5.4 da parte A do anexo II): .....
2.4.2.7.	Distâncias entre os eixos (se forem vários): .....

▼M6

2.5. Massa do quadro (sem cabina, sem líquido de arrefecimento, sem lubrificantes, sem combustível, sem roda de reserva, sem ferramentas e sem condutor): .....

2.5.1. Distribuição dessa massa pelos eixos: .....

2.6. Massa do veículo carroçado em ordem de marcha, ou massa do quadro com cabina, se o fabricante não fornecer a carroçaria (com líquido de arrefecimento, lubrificantes, combustível, ferramentas, roda de reserva e condutor) (°) (máximo e mínimo para cada versão): .....

2.6.1. Distribuição dessa massa pelos eixos e, no caso de um semi-reboque ou reboque de eixo(s) central(is), carga sobre o ponto de engate (máximo e mínimo para cada versão): .....

2.7. Massa mínima do veículo, declarada pelo fabricante: .....

2.7.1. Distribuição dessa massa pelos eixos e, no caso de um semi-reboque ou reboque de eixo(s) central(is), carga sobre o ponto de engate (máximo e mínimo para cada versão): .....

2.8. Massa máxima em carga tecnicamente admissível, declarada pelo fabricante (máximo e mínimo para cada versão) (ʸ): .....

2.8.1. Distribuição dessa massa pelos eixos e, no caso de um semi-reboque ou reboque de eixo(s) contral(is), carga sobre o ponto de engate (máximo e mínimo para cada versão): .....

2.9. Massa máxima tecnicamente admissível sobre cada eixo e, no caso de um semi-reboque ou reboque de eixo(s) central(is), carga sobre o ponto de engate declarada pelo fabricante: .....

2.10. Massa máxima do reboque que pode ser atrelado:

2.10.1. Reboque: .....

2.10.2. Semi-reboque: .....

2.10.3. Reboque de eixo(s) central(is): .....

2.10.3.1. Relação máxima entre a consola do dispositivo de engate (P) e a distância entre eixos: .....

2.10.3.2. Valor V máximo (kN): .....

2.10.4. Massa máxima do conjunto: .....

2.10.5. O veículo é/não é (1) adequado para rebocar cargas (aplicável a veículos M_1 apenas): .....

2.10.6. Massa máxima do reboque sem travões: .....

2.11. Carga vertical máxima: .....

2.11.1. No veículo tractor, no ponto de engate de reboques: .....

2.11.2. Na lança de tracção de um reboque: .....

2.12. Área varrida: .....

2.13. Relação entre a potência do motor e a massa máxima (em kW/kg): .....

2.14. Capacidade de arranque em subida: ..... %

3. MOTOR (ᵍ)

3.1. Fabricante: .....

3.1.1. Código do fabricante para o motor (conforme marcado no motor, ou outro meio de identificação):

.....

3.2. Motor de combustão interna

3.2.1. Características

3.2.1.1. Princípio de funcionamento: ignição comandada/ignição por compressão, quatro tempos/dois tempos (1)

▼M6

3.2.1.2. Número e disposição dos cilindros: .....

3.2.1.2.1. Diâmetro ([r]): ..... mm

3.2.1.2.2. Curso ([r]): ..... mm

3.2.1.2.3. Ordem de inflamação: .....

3.2.1.3. Cilindrada ([5]): ..... cm^3

3.2.1.4. Taxa de compressão volumétrica ([2]): .....

3.2.1.5. Desenhos da câmara de combustão, face superior do êmbolo e segmentos: .....

3.2.1.6. Velocidade de marcha lenta sem carga ([2]): ..... min^{-1}

3.2.1.7. Teor de monóxido de carbono em volume nos gases de escape com o motor em marcha lenta sem carga ([2]): ..... % conforme indicado pelo fabricante

3.2.1.8. Potência útil máxima ([t]): ..... kW a ..... min^{-1}

3.2.1.9. Velocidade máxima admitida do motor conforme prescrito pelo fabricante: ..... min^{-1}

3.2.1.10. Binário útil máximo ([t]): ..... Nm a ..... min^{-1}

3.2.2. Combustível: gásoleo/gasolina/gás de petróleo liquefeito/qualquer outro ([1])

3.2.2.1. IOR, com chumbo: .....

3.2.2.2. IOR, sem chumbo: .....

3.2.2.3. Entrada do reservatório de combustível: orifício restringido/etiqueta ([1])

3.2.3. Reservatório(s) de combustível

3.2.3.1. Reservatório(s) de combustível de serviço

3.2.3.1.1. Número, capacidade, material: .....

3.2.3.1.2. Desenho e descrição técnica do(s) reservatório(s) com todas as ligações e tubagens do sistema de respiração e ventilação, fechos, válvulas, dispositivos de fixação: .....

3.2.3.1.3. Desenho que indique claramente a posição do(s) reservatório(s) no veículo: .....

3.2.3.2. Reservatório(s) de combustível de reserva

3.2.3.2.1. Número, capacidade, material: .....

3.2.3.2.2. Desenho e descrição técnica do(s) reservatório(s) com todas as ligações e tubagens do sistema de respiração e ventilação, fechos, válvulas, dispositivos de fixação: .....

3.2.3.2.3. Desenho que indique claramente a posição do(s) reservatório(s) no veículo: .....

3.2.4. Alimentação de combustível

3.2.4.1. Por meio de carburador(es): sim/não ([1])

3.2.4.1.1. Marca(s): .....

3.2.4.1.2. Tipo(s): .....

3.2.4.1.3. Número instalado: .....

3.2.4.1.4. Regulações ([2])

3.2.4.1.4.1. Pulverizadores do carburador: .....
3.2.4.1.4.2. Venturis: .....
3.2.4.1.4.3. Nível na cuba: .....
3.2.4.1.4.4. Massa da bóia: .....
3.2.4.1.4.5. Agulha da bóia: .....

} Ou a curva de débito do combustível em função do débito de ar e indicação dos limites de regulação para respeitar a curva .....

▼M6

3.2.4.1.5. Sistema de arranque a frio: manual/automático (1)

3.2.4.1.5.1. Princípio(s) de funcionamento: .....

3.2.4.1.5.2. Limites/regulações de funcionamento (1) (2): .....

3.2.4.2. Por injecção de combustível (ignição por compressão apenas): sim/não (1)

3.2.4.2.1. Descrição do sistema: .....

3.2.4.2.2. Princípio de funcionamento: injecção directa/pré-câmara/câmara de turbulência (1)

3.2.4.2.3. Bomba de injecção

3.2.4.2.3.1. Marca(s): .....

3.2.4.2.3.2. Tipo(s): .....

3.2.4.2.3.3. Débito máximo de combustível (1) (2): ..... mm^3/curso ou ciclo à velocidade da bomba de: ..... min^{-1} ou, alternativamente, um diagrama característico: .....

3.2.4.2.3.4. Regulação da injecção (2): .....

3.2.4.2.3.5. Curva do avanço da injecção (2): .....

3.2.4.2.3.6. Procedimento de calibração: banco de ensaio/motor (1)

3.2.4.2.4. Regulador

3.2.4.2.4.1. Tipo: .....

3.2.4.2.4.2. Ponto de corte:

3.2.4.2.4.2.1. Ponto de corte em carga: ..... min^{-1}

3.2.4.2.4.2.2. Ponto de corte sem carga: ..... min^{-1}

3.2.4.2.5. Tubagem de injecção

3.2.4.2.5.1. Comprimento: ..... mm

3.2.4.2.5.2. Diâmetro interno: ..... mm

3.2.4.2.6. Injector(es)

3.2.4.2.6.1. Marca(s): .....

3.2.4.2.6.2. Tipo(s): .....

3.2.4.2.6.3. Pressão de abertura (2): ..... kPa ou diagrama característico (2): .....

3.2.4.2.7. Sistema de arranque a frio

3.2.4.2.7.1. Marca(s): .....

3.2.4.2.7.2. Tipo(s): .....

3.2.4.2.7.3. Descrição: .....

3.2.4.2.8. Sistema auxiliar de arranque

3.2.4.2.8.1. Marca(s): .....

3.2.4.2.8.2. Tipo(s): .....

3.2.4.2.8.3. Descrição: .....

3.2.4.3. Por injecção de combustível (ignição comandada apenas): sim/não (1)

3.2.4.3.1. Princípio de funcionamento: colector de admissão [ponto único/multiponto (1)/injecção directa/outro (especificar)] (1): .....

3.2.4.3.2. Marca(s): .....

▼M6

3.2.4.3.3.	Tipo(s):	
3.2.4.3.4.	Descrição do sistema:	
3.2.4.3.4.1.	Tipo ou número da unidade de controlo:	No caso de sistemas que não sejam de injecção contínua, dar pormenores equivalentes
3.2.4.3.4.2.	Tipo do regulador de combustível:	
3.2.4.3.4.3.	Tipo do sensor do fluxo de ar:	
3.2.4.3.4.4.	Tipo do distribuidor de combustível:	
3.2.4.3.4.5.	Tipo do regulador de pressão:	
3.2.4.3.4.6.	Tipo do micro-interruptor:	
3.2.4.3.4.7.	Tipo do parafuso de ajustamento da marcha lenta sem carga:	
3.2.4.3.4.8.	Tipo do alojamento do sistema de comando dos gases:	
3.2.4.3.4.9.	Tipo do sensor de temperatura da água:	
3.2.4.3.4.10.	Tipo do sensor de temperatura do ar:	
3.2.4.3.4.11.	Tipo do interruptor de temperatura do ar:	
3.2.4.3.5.	Injectores: pressão de abertura (2): ..... kPa ou diagrama característico (2):	
3.2.4.3.6.	Regulação da injecção:	
3.2.4.3.7.	Sistema de arranque a frio	
3.2.4.3.7.1.	Princípio(s) de funcionamento:	
3.2.4.3.7.2.	Limites/regulações de funcionamento (1) (2):	
3.2.4.4.	Bomba de alimentação	
3.2.4.4.1.	Pressão (2): ..... kPa ou diagrama característico (2):	
3.2.5.	Sistema eléctrico	
3.2.5.1.	Tensão nominal: ..... V, terra positiva/negativa (1)	
3.2.5.2.	Gerador	
3.2.5.2.1.	Tipo:	
3.2.5.2.2.	Saída nominal: ..... VA	
3.2.6.	Ignição	
3.2.6.1.	Marca(s):	
3.2.6.2.	Tipo(s):	
3.2.6.3.	Princípio de funcionamento:	
3.2.6.4.	Curva de avanço da ignição (2):	
3.2.6.5.	Regulação da ignição estática (2): ..... graus antes do PMS	
3.2.6.6.	Folga dos platinados (2): ..... mm	
3.2.6.7.	Ângulo da came (2): ..... graus	
3.2.6.8.	Supressor de interferências de rádio (descrição):	
3.2.7.	Sistema de arrefecimento (por líquido/por ar) (1)	
3.2.7.1.	Regulação nominal do mecanismo de controlo da temperatura do motor:	
3.2.7.2.	Por líquido	
3.2.7.2.1.	Natureza do líquido:	
3.2.7.2.2.	Bomba(s) de circulação: sim/não (1)	
3.2.7.2.3.	Características: ....., ou	
3.2.7.2.3.1.	Marca(s):	

▼M6

3.2.7.2.3.2.	Tipo(s): .....
3.2.7.2.4.	Relação(ões) de transmissão: .....
3.2.7.2.5.	Descrição da ventoinha e do respectivo mecanismo de comando: .....
3.2.7.3.	Por ar: .....
3.2.7.3.1.	Insuflador: sim/não (1)
3.2.7.3.2.	Características: ....., ou
3.2.7.3.2.1.	Marca(s): .....
3.2.7.3.2.2.	Tipo(s): .....
3.2.7.3.3.	Relação(ões) de transmissão: .....
3.2.8.	Sistema de admissão
3.2.8.1.	Sobrealimentador: sim/não (1)
3.2.8.1.1.	Marca(s): .....
3.2.8.1.2.	Tipo(s): .....
3.2.8.1.3.	Descrição do sistema (por exemplo, pressão máxima de sobrealimentação: ..... kPa, válvula de descarga, se aplicável): .....
3.2.8.2.	Permutador de calor do ar de sobrealimentação: sim/não (1)
3.2.8.3.	Depressão na admissão à velocidade nominal do motor e a 100 % de carga Mínima admissível: ..... kPa Máxima admissível: ..... kPa
3.2.8.4.	Descrição e desenhos das tubagens de admissão e respectivos acessórios (câmara de admissão, dispositivo de aquecimento, entradas de ar adicionais, etc.): .....
3.2.8.4.1.	Descrição do colector de admissão (incluir desenhos e/ou fotografias): .....
3.2.8.4.2.	Filtro de ar, desenhos: ....., ou
3.2.8.4.2.1.	Marca(s): .....
3.2.8.4.2.2.	Tipo(s): .....
3.2.8.4.3.	Silencioso de admissão, desenhos: ....., ou
3.2.8.4.3.1.	Marca(s): .....
3.2.8.4.3.2.	Tipo(s): .....
3.2.9.	Sistema de escape
3.2.9.1.	Descrição e/ou desenho do colector de escape: .....
3.2.9.2.	Descrição e/ou desenho do sistema de escape: .....
3.2.9.3.	Contrapressão de escape máxima admissível à velocidade nominal do motor e a 100 % de carga: ..... kPa
3.2.9.4.	Silencioso(s) de escape (para o silencioso da frente, do centro, da retaguarda: construção, tipo, marcação; se for relevante para o ruído exterior: medidas de redução de ruído no compartimento do motor e no motor): .....
3.2.10.	Secções transversais mínimas das janelas de admissão e de escape: .....
3.2.11.	Regulação das válvulas ou dados equivalentes
3.2.11.1.	Elevação máxima das válvulas, ângulos de abertura e de fecho ou indicações respeitantes a sistemas alternativos de distribuição, em relação aos pontos mortos superiores: .....

▼M6

3.2.11.2. Gamas de referência e/ou de regulação (1): .....

3.2.12. Medidas tomadas contra a poluição do ar

3.2.12.1. Dispositivo para reciclar os gases do cárter (descrição e desenhos): .....

3.2.12.2. Dispositivos antipoluição adicionais (se existirem e se não forem abrangidos por outra rubrica)

3.2.12.2.1. Catalisador: sim/não (1)

3.2.12.2.1.1. Quantidade de catalisadores e elementos: .....

3.2.12.2.1.2. Dimensões, forma e volume do(s) catalisador(es): .....

3.2.12.2.1.3. Tipo de acção catalítica: .....

3.2.12.2.1.4. Carga total de metal precioso: .....

3.2.12.2.1.5. Concentração relativa: .....

3.2.12.2.1.6. Substracto (estrutura e material): .....

3.2.12.2.1.7. Densidade das células: .....

3.2.12.2.1.8. Tipo de alojamento do(s) catalisador(es): .....

3.2.12.2.1.9. Localização do(s) catalisador(es) (lugar e distância de referência na linha de escape): .....

3.2.12.2.2. Sensor de oxigénio: sim/não (1)

3.2.12.2.2.1. Tipo: .....

3.2.12.2.2.2. Localização: .....

3.2.12.2.2.3. Gama de controlo: .....

3.2.12.2.3. Injecção de ar: sim/não (1)

3.2.12.2.3.1. Tipo (ar pulsado, bomba de ar, etc.): .....

3.2.12.2.4. Recirculação dos gases de escape: sim/não (1)

3.2.12.2.4.1. Características (caudal, etc.): .....

3.2.12.2.5. Sistema de controlo das emissões por evaporação: sim/não (1)

3.2.12.2.5.1. Descrição pormenorizada dos dispositivos e respectivo estado de afinação: .....

3.2.12.2.5.2. Desenho do sistema de controlo da evaporação: .....

3.2.12.2.5.3. Desenho da caixa de carbono: .....

3.2.12.2.5.4. Desenho esquemático do reservatório de combustível com indicação da capacidade e material: .....

3.2.12.2.6. Colector de partículas: sim/não (1)

3.2.12.2.6.1. Dimensões, forma e capacidade do colector de partículas: .....

3.2.12.2.6.2. Tipo e concepção do colector de partículas: .....

3.2.12.2.6.3. Localização (distância de referência na linha de escape): .....

3.2.12.2.6.4. Método ou sistema de regeneração, descrição e/ou desenho: .....

3.2.12.2.7. Outros sistemas (descrição e funcionamento): .....

3.2.13. Localização do símbolo do coeficiente de absorção (motores de ignição por compressão apenas): .....

▼M6

3.2.14. Pormenores de quaisquer dispositivos concebidos para reduzir o consumo de combustível (se não abrangidos por outras rubricas): .....

3.3. Motor eléctrico

3.3.1. Tipo (enrolamento, excitação): .....

3.3.1.1. Potência horária máxima: ..... kW

3.3.1.2. Tensão de funcionamento: V

3.3.2. Bateria

3.3.2.1. Número de células: .....

3.3.2.2. Massa: ..... kg

3.3.2.3. Capacidade: ..... Ah (Ampère/hora)

3.3.2.4. Localização: .....

3.4. Outros motores ou suas combinações (pormenores relativos às partes de tais motores): .....

3.5. Consumo de combustível (u)

3.5.1. Ciclo urbano: ..... l/100 km

3.5.2. Velocidade constante de 90 km/h: ..... l/100 km

3.5.3. Velocidade constante de 120 km/h: ..... l/100 km

3.6. Temperaturas admitidas pelo fabricante

3.6.1. Sistema de arrefecimento

3.6.1.1. Arrefecimento por líquido

Temperatura máxima à saída: ..... °C

3.6.1.2. Arrefecimento por ar

3.6.1.2.1. Ponto de referência: .....

3.6.1.2.2. Temperatura máxima no ponto de referência: ..... °C

3.6.2. Temperatura máxima à saída do permutador de calor do ar de sobrealimentação: ..... °C

3.6.3. Temperatura máxima de escape no(s) ponto(s) do(s) tubo(s) de escape adjacente(s) à(s) flange(s) exterior(es) do colector de escape: ..... °C

3.6.4. Temperatura do combustível

Mínima: ..... °C

Máxima: ..... °C

3.6.5. Temperatura do lubrificante

Mínima: ..... °C

Máxima: ..... °C

3.7. Equipamentos movidos pelo motor

Potência máxima admissível absorvida pelos equipamentos movidos pelo motor especificados nas condições de funcionamento do anexo I, ponto 5.1.1, da Directiva 80/1269/CEE com a sua última redacção, a cada velocidade do motor definida no ponto 4.1 do anexo III da Directiva 88/77/CEE:

Marcha lenta sem carga: ..... kW

Intermédia: ..... kW

Nominal: ..... kW

▼M6

3.8. Sistema de lubrificação

3.8.1. Descrição do sistema

3.8.1.1. Posição do reservatório do lubrificante: .....

3.8.1.2. Sistema de alimentação (por bomba/injecção para a admissão/mistura com combustível, etc.) (1): .....

3.8.2. Bomba de lubrificação

3.8.2.1. Marca(s): .....

3.8.2.2. Tipo(s): .....

3.8.3. Mistura com combustível

3.8.3.1. Percentagem: .....

3.8.4. Radiador de óleo: sim/não (1)

3.8.4.1. Desenho(s): ....., ou

3.8.4.1.1. Marca(s): .....

3.8.4.1.2. Tipo(s): .....

4. TRANSMISSÃO (v)

4.1. Desenho da transmissão: .....

4.2. Tipo (mecânica, hidráulica, eléctrica, etc.): .....

4.3. Momento de inércia do volante do motor: .....

4.3.1. Momento de inércia adicional não estando nenhuma velocidade engrenada: .....

4.4. Embraiagem (tipo): .....

4.4.1. Conversão máxima de binário: .....

4.5. Caixa de velocidades

4.5.1. Tipo [manual/automática/CVT (1)]: .....

4.5.2. Localização relativamente ao motor: .....

4.5.3. Método de controlo: .....

4.6. Relações de transmissão

Velocidade	Relações de transmissão (relações entre as rotações do motor e as rotações do veio de saída da caixa de velocidade)	Relação(ões) no diferencial (relação entre as rotações do veio de saída da caixa de velocidades e as rotações das rodas motrizes)	Relações finais
Máxima para CVT (*)			
1			
2			
3			
. . .			
Mínima para CVT (*)			
Marcha atrás			

(*) Transmissão continuamente variável.

▼M6

4.6.1. Pontos de mudança de velocidade (de primeira para segunda, etc., para transmissões manuais apenas no caso dos ensaios de acordo com o anexo III A da Directiva 70/220/CEE): .....

4.7. Velocidade máxima do veículo e relação de transmissão na qual é atingida (em km/h) (**): .....

4.8. Velocímetro (no caso de se tratar de um tacógrafo, indicar a marca de ►(1) homologação ◄ apenas): .....

4.8.1. Método de funcionamento e descrição do mecanismo de comando: .....

4.8.2. Constante do instrumento: .....

4.8.3. Tolerância do mecanismo de medição (de acordo com o ponto 2.1.3 do anexo II da Directiva 75/443/CEE): .....

4.8.4. Relação total de transmissão (de acordo com o ponto 2.1.2 do anexó II da Directiva 75/443/CEE) ou dados equivalentes: .....

4.8.5. Diagrama da escala do velocímetro ou outras formas de visualização: .....

4.9. Bloqueio do diferencial: sim/não (1)

5. EIXOS

5.1. Desenho de cada eixo, com indicação dos materiais utilizados e indicação facultativa da marca e tipo: .....

6. SUSPENSÃO

6.1. Desenho dos componentes da suspensão: .....

6.2. Tipo e concepção da suspensão de cada eixo ou roda: .....

6.2.1. Ajustamento do nível: sim/não (1)

6.3. Características dos componentes flexíveis da suspensão (concepção, características dos materiais e dimensões): .....

6.4. Estabilizadores: sim/não (1)

6.5. Amortecedores: sim/não (1)

6.6. Pneumáticos e rodas

6.6.1. Combinação(ões) pneumático/roda [para os pneumáticos, indicar a designação ou dimensão, o índice de capacidade de carga mínimo, o símbolo da categoria de velocidade mínima; para as rodas, indicar a(s) dimensão(ões) da jante e saliência(s)]

6.6.1.1. Eixo 1: .....

6.6.1.2. Eixo 2: .....
etc.

6.6.2. Limites superior e inferior dos raios de rolamento:

6.6.2.1. Eixo 1: .....

6.6.2.2. Eixo 2: .....
etc.

6.6.3. Pressão(ões) dos pneumáticos recomendada(s) pelo fabricante do veículo: ..... kPa

6.6.4. Combinação(ões) corrente/pneumático/roda no eixo da frente e/ou da retaguarda adequado ao modelo de veículo, conforme recomendado pelo fabricante: .....

6.6.5. Breve descrição do pneumático de reserva de utilização temporária se existir: .....

▼M6

7. DIRECÇÃO

7.1. Diagrama esquemático do(s) eixo(s) direccional(ais) indicando a geometria da direcção: ....

7.2. Mecanismo e comando

7.2.1. Tipo de mecanismo: .....

7.2.2. Ligação às rodas: .....

7.2.3. Tipo de assistência, se existir: .....

7.2.3.1. Modo e esquema de funcionamento, marca(s) e tipo(s): .....

7.2.4. Diagrama esquemático do mecanismo de direcção: .....

7.2.5. Diagrama(s) esquemático(s) do(s) comando(s) da direcção: .....

7.2.6. Gama e método de ajustamento, se existir, do comando da direcção: .....

7.3. Ângulo de viragem máximo das rodas

7.3.1. À direita: ..... (graus); número de rotações do volante: ..... (ou dados equivalentes)

7.3.2. À esquerda: ..... (graus); número de rotações do volante: ..... (ou dados equivalentes)

8. TRAVÕES

Devem ser dados os seguintes pormenores, incluindo os meios de identificação, onde aplicável:

8.1. Tipo e características dos travões (conforme definidas no ponto 1.6 do anexo I da Directiva 71/320/CEE) com um desenho [por exemplo, tambores ou discos, rodas equipadas com travões, ligação às rodas equipadas com travões, marca e tipo das cintas/calços, áreas efectivas de travagem, raio dos tambores, maxilas ou discos, massas dos tambores, dispositivos de ajustamento, partes relevantes do(s) eixo(s) e suspensão, . . .]: .....

8.2. Diagrama de funcionamento, descrição e/ou desenho dos seguintes dispositivos de travagem (definidos no ponto 1.2 do anexo I da Directiva 71/320/CEE) como, por exemplo, a transmissão e o comando (construção, ajustamento, relações das alavancas, acessibilidade do comando e sua posição, comandos dentados no caso de transmissão mecânica, características das partes principais da ligação, cilindros e êmbolos de comando, cilindros dos travões ou componentes equivalentes no caso de sistemas eléctricos de travagem): .....

8.2.1. Dispositivo de travagem de serviço: .....

8.2.2. Dispositivo de travagem de emergência: .....

8.2.3. Dispositivo de travagem de estacionamento: .....

8.2.4. Qualquer dispositivo de travagem adicional: .....

8.2.5. Dispositivo de travagem por ruptura da atrelagem: .....

8.3. Comando e transmissão dos dispositivos de travagem do reboque nos veículos (incluindo os reboques) concebidos para atrelar um reboque: .....

8.4. O veículo está equipado para atrelar um reboque com travões de serviço eléctricos/ /pneumáticos/hidráulicos (1): sim/não (1)

8.5. Para os veículos com sistemas antibloqueio, descrição do funcionamento do sistema (incluindo quaisquer peças electrónicas), diagrama de blocos, esquema do circuito hidráulico ou pneumático: .....

8.6. Cálculo e curvas de acordo com o apêndice do ponto 1.1.4.2 do anexo II da Directiva 71/320/CEE (ou o apêndice ao anexo XI, se aplicável): .....

8.7. Descrição e/ou desenho da alimentação de energia (a especificar também para os dispositivos de travagem com assistência): .....

▼M6

8.8. Cálculo do sistema de travagem: determinação da relação entre a resultante das forças de travagem no perímetro das rodas e a força exercida no comando: .....

8.9. Descrição breve dos dispositivos de travagem (de acordo com o ponto 1.3 do anexo IX da Directiva 71/320/CEE): .....

8.10. Se for solicitada a isenção dos ensaios do tipo I e/ou tipo II, indicar o número do relatório de acordo com o apêndice 2 do anexo VII da Directiva 71/320/CEE: .....

9. CARROÇARIA

9.1. Tipo de carroçaria: .....

9.2. Materiais e tipo de construção: .....

9.3. Portas dos ocupantes, fechos e dobradiças

9.3.1. Configuração e número de portas: .....

9.3.1.1. Dimensões, sentido de abertura e ângulo máximo de abertura: .....

9.3.2. Desenho dos fechos e dobradiças e da respectiva posição nas portas: .....

9.3.3. Descrição técnica dos fechos e dobradiças: .....

9.3.4. Pormenores (incluindo dimensões) das entradas, estribos e manípulos necessários quando aplicável: .....

9.4. Campo de visão

9.4.1. Dados dos pontos de referência primários com o pormenor suficiente para permitir a sua rápida identificação e a verificação da posição de cada um em relação aos outros e ao ponto R: .....

9.4.2. Desenho(s) ou fotografia(s) mostrando a localização de componentes do veículo dentro do campo de visão de 180 graus para a frente: .....

9.5. Pára-brisas e outras janelas

9.5.1. Pára-brisas

9.5.1.1. Materiais utilizados: .....

9.5.1.2. Método de montagem: .....

9.5.1.3. Ângulo de inclinação: .....

9.5.1.4. Número(s) de ►(1) homologação ◄: .....

9.5.2. Outras janelas

9.5.2.1. Materiais utilizados: .....

9.5.2.2. Número(s) de ►(1) homologação ◄: .....

9.6. Limpa pára-brisas

9.6.1. Descrição técnica pormenorizada (incluindo fotografias ou desenhos): .....

9.7. Lava pára-brisas

9.7.1. Descrição técnica pormenorizada (incluindo fotografias ou desenhos) ou, se aprovado como unidade técnica, número de aprovação: .....

9.8. Dispositivos de degelo e de desembaciamento

9.8.1. Descrição técnica pormenorizada (incluindo fotografias ou desenhos): .....

9.8.2. Consumo eléctrico máximo: ..... kW

▼M6

9.9.	Espelhos retrovisores (indicar para cada espelho)
9.9.1.	Marca: .....
9.9.2.	Marca de ►(1) homologação ◄: .....
9.9.3.	Variante: .....
9.9.4.	Desenho(s) mostrando a posição em relação à estrutura do veículo: .....
9.9.5.	Pormenores do método de fixação, incluindo a parte da estrutura do veículo à qual está fixado: .....
9.9.6.	Equipamento opcional que pode afectar o campo de visão para a retaguarda: .....
9.10.	Arranjos interiores
9.10.1.	Protecção interior dos ocupantes
9.10.1.1.	Desenhos ou fotografias mostrando a posição dos elementos salientes: .....
9.10.1.2.	Fotografia ou desenho mostrando a linha de referência, incluindo a área excluída (ponto 2.3.1 do anexo I da Directiva 74/60/CEE): .....
9.10.1.3.	Fotografias, desenhos ou vista explodida dos arranjos interiores, mostrando as partes interiores do habitáculo e os materiais utilizados — com exclusão dos espelhos retrovisores interiores —, disposição dos comandos, tecto e tecto de abrir, encostos dos bancos, bancos e parte traseira dos bancos (ponto 3.2 do anexo I da Directiva 74/60/CEE): .....
9.10.2.	Disposição e identificação dos comandos, avisadores e indicadores: .....
9.10.2.1.	Fotografias ou desenhos da disposição dos símbolos e comandos, avisadores e indicadores: .....
9.10.2.2.	Fotografias ou desenhos de identificação dos comandos, avisadores e indicadores e das partes do veículo mencionadas na Directiva 78/316/CEE, quando relevantes: .....
9.10.2.3.	Quadro-resumo O veículo está equipado com os seguintes comandos, avisadores e indicadores de acordo com os anexos II e III da Directiva 78/316/CEE: .....

▼M6

Comandos, avisadores e indicadores cuja identificação, quando instalados, é obrigatória, e símbolos a utilizar para esse fim

Símbolo nº	Dispositivo	Comando/ /Indicador Disponível (1)	Identificado pelo símbolo (1)	Localização (2)	Avisador disponível (1)	Identificado pelo símbolo (1)	Localização (2)
1	Interruptor geral de iluminação						
2	Luzes de cruzamento (médios)						
3	Luzes de estrada (máximos)						
4	Luzes de presença (laterais)						
5	Luzes de nevoeiro da frente						
6	Luzes de nevoeiro da retaguarda						
7	Dispositivo de nivelamento dos faróis						
8	Luzes de estacionamento						
9	Luzes indicadoras de mudança de direcção						
10	Sinal de perigo						
11	Limpa pára-brisas						
12	Lava pára-brisas						
13	Limpa e lava pára-brisas						
14	Dispositivo de limpeza dos faróis						
15	Dispositivos de degelo e de desembaciamento do pára-brisas						
16	Dispositivos de degelo e de desembaciamento da janela da retaguarda						
17	Ventilador						
18	Dispositivo pré-aquecimento (motores *diesel*)						
19	Dispositivo de arranque a frio						
20	Avaria dos travões						
21	Nível de combustível						
22	Estado de carga da bateria						
23	Temperatura do fluido de arrefecimento do motor						

(1) × = sim.
– = não, ou não disponível em separado.
o = em opção.
(2) d = directamente sobre o comando, avisador ou indicador.
c = na vizinhança próxima.

▼M6

Comandos, avisadores e indicadores cuja identificação, quando instalados, é facultativa, e símbolos a utilizar para sua eventual identificação

Símbolo nº	Dispositivo	Comando/ /Indicador Disponível (1)	Identificado pelo símbolo (1)	Localização (2)	Avisador disponível (1)	Identificado pelo símbolo (1)	Localização (2)
1	Travão de estacionamento						
2	Limpa janela da retaguarda						
3	Lava janela da retaguarda						
4	Limpa e lava a janela da retaguarda						
5	Limpa pára-brisas intermitente						
6	Avisador sonoro (buzina)						
7	Tampa do motor						
8	Tampa do compartimento de bagagens						
9	Cintos de segurança						
10	Pressão de óleo do motor						
11	Gasolina sem chumbo						

(1) × = sim.
– = não, ou não disponível em separado.
o = em opção.
(2) d = directamente sobre o comando, avisador ou indicador.
c = na vizinhança próxima.

▼M6

9.10.3. Bancos

9.10.3.1. Número: .....

9.10.3.2. Localização e disposição: .....

9.10.3.3. Massa: .....

9.10.3.4. Características: descrição e desenhos:

9.10.3.4.1. Dos bancos e respectivas fixações: .....

9.10.3.4.2. Do sistema de regulação: .....

9.10.3.4.3. Dos sistemas de deslocação e de bloqueamento: .....

9.10.3.4.4. Das fixações dos cintos de segurança, se incorporadas na estrutura do banco: .....

9.10.3.5. Coordenadas ou desenho do ponto R (x)

9.10.3.5.1. Banco do condutor: .....

9.10.3.5.2. Outros lugares sentados: .....

9.10.3.6. Ângulo previsto de inclinação do encosto:

9.10.3.6.1. Banco do condutor: .....

9.10.3.6.2. Outros lugares sentados: .....

9.10.3.7. Gama de regulação do banco

9.10.3.7.1. Banco do condutor: .....

9.10.3.7.2. Outros lugares sentados: .....

9.10.4. Tipo de apoio(s) de cabeça (indicar o número de ►(1) homologação ◄, se existir): .....

9.10.5. Sistemas de aquecimento no habitáculo:

9.10.5.1. Breve descrição do modelo de veículo no que diz respeito ao sistema de aquecimento se este utilizar o calor do fluido de arrefecimento do motor: .....

9.10.5.2. Descrição pormenorizada do modelo de veículo no que diz respeito ao sistema de aquecimento se o ar de arrefecimento ou os gases de escape do motor forem utilizados como fonte de calor, incluindo: .....

9.10.5.2.1. Esquema do sistema de aquecimento mostrando a sua localização no veículo: .....

9.10.5.2.2. Esquema do permutador de calor dos sistemas de aquecimento que utilizam gases de escape como fonte de calor, ou das peças nas quais se realiza a troca de calor (para os sistemas de aquecimento que utilizam o ar de arrefecimento do motor como fonte de calor): .....

9.10.5.2.3. Desenho em corte do permutador de calor ou das peças em que se realiza a troca de calor, indicando a espessura das paredes, os materiais utilizados e as características da superfície: .....

9.10.5.2.4. Devem ser dadas especificações relativas a outros componentes importantes do sistema de aquecimento, tais como, por exemplo, a ventoinha do aquecedor, no que diz respeito ao método de construção e a dados técnicos: .....

9.10.5.3. Consumo eléctrico máximo: ..... kW

9.10.6. Componentes que influenciam o comportamento do dispositivo de direcção em caso de colisão

9.10.6.1. Descrição pormenorizada, incluindo fotografia(s) ou desenho(s), do modelo de veículo no que diz respeito à estrutura, dimensões, forma e materiais da parte do veículo situada à frente do comando da direcção, incluindo os componentes concebidos para contribuir para a absorção da energia no caso de impacte contra o comando da direcção: .....

▼M6

9.10.6.2. Fotografia(s) ou desenho(s) dos componentes do veículo não descritos no ponto 9.10.6.1, designados pelo fabricante, de acordo com o serviço técnico, como influenciando o comportamento do dispositivo de direcção em caso de colisão: .....

9.11. Saliências exteriores

9.11.1. Vista de conjunto (desenho ou fotografias) indicando a posição dos elementos salientes: ....

9.11.2. Desenhos ou fotografias de elementos tais como: montantes das portas e das janelas, grelhas de entrada de ar, grelha do radiador, goteiras, puxadores, calhas de deslizamento, abas, dobradiças e fechos de portas, ganchos, olhais, barras, distintivos, emblemas, elementos decorativos e quaisquer outras saliências exteriores e partes da superfície externa que possam ser consideradas essenciais (por exemplo, equipamento de iluminação). Se as peças indicadas na frase anterior não forem essenciais, podem, para efeitos de documentação, ser substituídas por fotografias, acompanhadas, se necessário, de pormenores dimensionais e/ou texto: .....

9.11.3. Desenho das peças da superfície exterior de acordo com o ponto 6.9.1 do anexo I da Directiva 74/483/CEE: .....

9.11.4. Desenho dos pára-choques: .....

9.11.5. Desenho da linha de plataforma: .....

9.12. Cintos de segurança ou outros sistemas de retenção

9.12.1. Número e localização dos cintos de segurança e dos sistemas de retenção e bancos nos quais podem ser utilizados: .....

(D = lado do condutor, P = lado do passageiro, C = central)

D/P/C	Marca completa de aprovação	Variante, se aplicável
Banco da frente		
Banco traseiro		
Extras em opção (por exemplo, para bancos com regulação de altura, dispositivo de pré-carregamento, etc.)		

9.12.2. Número e posição das fixações dos cintos de segurança e prova do cumprimento da Directiva 76/115/CEE, e suas alterações (isto é, número de ▶(1) homologação ◀ ou relatório do ensaio):..

9.13. Fixações dos cintos de segurança

9.13.1. Fotografias ou desenhos da carroçaria mostrando a localização e dimensões das fixações reais e efectivas, incluindo o ponto R: .....

9.13.2. Desenhos das fixações dos cintos de segurança e das partes da estrutura do veículo a que estão fixadas (com indicação dos materiais): .....

▼M6

9.13.3. Designação dos tipos (*) de cintos de segurança autorizados para as fixações com que o veículo está equipado:

		Localização da fixação	
		Na estrutura do veículo	Na estrutura do banco
À frente Banco direito	fixações inferiores (exterior / interior)		
	fixação superior		
Banco central	fixações inferiores (direita / esquerda)		
	fixação superior		
Banco esquerdo	fixações inferiores (exterior / interior)		
	fixação superior		
Retaguarda Banco direito	fixações inferiores (direita / esquerda)		
	fixação superior		
Banco central	fixações inferiores (exterior / interior)		
	fixação superior		
Banco esquerdo	fixações inferiores (exterior / interior)		
	fixação superior		

9.13.4. Descrição de um tipo especial de cinto de segurança se uma fixação estiver localizada no encosto do banco ou incorporar um dispositivo de dissipação de energia: .....

9.14. Localização das chapas de matrícula da retaguarda (indicar a gama de dimensões, quando apropriado, podendo ser utilizados desenhos, quando aplicável)

9.14.1. Altura acima da superfície da estrada, aresta superior: .....

9.14.2. Altura acima da superfície da estrada, aresta inferior: .....

9.14.3. Distância da linha de centros em relação ao plano longitudinal médio do veículo: .....

9.14.4. Distância em relação à aresta esquerda do veículo: .....

9.14.5. Dimensões (comprimento × largura): .....

9.14.6. Inclinação do plano em relação à vertical: .....

9.14.7. Ângulo de visibilidade no plano horizontal: .....

9.15. Protecção à retaguarda contra o encaixe:

9.15.1. Desenho das partes do veículo relevantes para a protecção à retaguarda contra o encaixe, ou seja, desenho do veículo ou do quadro com a posição e a instalação do eixo mais à retaguarda, desenho da instalação ou acessórios da protecção à retaguarda contra o encaixe. Se esta protecção não consistir em nenhum dispositivo especial, o desenho deve mostrar claramente que se cumprem as dimensões exigidas: .....

(*) Para os símbolos e marcas a utilizar, ver pontos 1.1.3 e 1.1.4 do anexo III da Directiva 77/451/CEE. No caso de cintos do tipo «S», especificar a natureza do(s) tipo(s).

▼M6

9.15.2. Se se tratar de um dispositivo especial, descrição completa ou desenho da protecção à retaguarda contra o encaixe (incluindo fixações e acessórios) ou, se aprovada como unidade técnica, número de aprovação: .....

9.16. Recobrimento das rodas

9.16.1. Breve descrição do veículo no que diz respeito ao recobrimento das suas rodas: .....

9.16.2. Desenhos pormenorizados do recobrimento das rodas e sua posição no veículo, mostrando a dimensão especificada na figura 1 do anexo I da Directiva 78/459/CEE e tendo em conta os extremos das combinações pneumático/roda: .....

9.17. Chapas regulamentares

9.17.1. Fotografias ou desenhos das localizações das chapas e inscrições regulamentares e do número do quadro: .....

9.17.2. Fotografias ou desenhos da parte oficial das chapas e inscrições (exemplo, completado com dimensões): .....

9.17.3. Fotografias ou desenhos do número do quadro (exemplo, completado com dimensões): .....

9.17.4. Nota descritiva sobre a conformidade com as prescrições do ponto 3 do anexo I da Directiva 76/114/CEE elaborada pelo fabricante: .....

9.17.4.1. Explicação do significado dos caracteres, na segunda parte e, se aplicável, na terceira parte, para cumprir os requisitos do ponto 3.1.1.2: .....

9.17.4.2. Se forem utilizados caracteres na segunda parte para cumprir os requisitos do ponto 3.1.1.3, esses caracteres devem ser indicados: .....

9.18. Supressão das interferências radioeléctricas

9.18.1. Descrição e desenhos/fotografias das formas e materiais constituintes da parte da carroçaria que forma o compartimento do motor e da parte do habitáculo mais próxima desse compartimento: .....

9.18.2. Desenhos ou fotografias da localização de componentes metálicos alojados no compartimento do motor (por exemplo, aparelhos de aquecimento, roda de reserva, filtro de ar, dispositivo de condução, etc.): .....

9.18.3. Lista dos elementos do equipamento de controlo de interferências radioeléctricas, com desenho: .....

9.18.4. Pormenores do valor nominal das resistências em corrente contínua e, no caso de cabos de ignição resistivos, da respectiva resistência nominal por metro: .....

10. DISPOSITIVOS DE ILUMINAÇÃO E SINALIZAÇÃO LUMINOSA

10.1. Quadro de todos os dispositivos: número, marca, modelo, marca de recepção, intensidade máxima das luzes de estrada, cor, avisador: .....

10.2. Desenho da localização dos dispositivos de iluminação e sinalização luminosa: .....

10.3. Para cada luz e reflector especificado na Directiva 76/756/CEE (alterada), fornecer as seguintes informações (por escrito e/ou sob forma de diagrama): .....

10.3.1. Desenho mostrando a extensão da superfície iluminante: .....

10.3.2. Eixo de referência e centro de referência: .....

10.3.3. Método de funcionamento de luzes ocultáveis: .....

10.3.4. Quaisquer disposições específicas de instalação e ligação eléctrica: .....

10.4. Luzes de cruzamento (médios): orientação normal de acordo com o ponto 4.2.6.1 do anexo I da Directiva 76/756/CEE:

▼M6

10.4.1. Valor da regulação inicial: .....

10.4.2. Localização da indicação: .....

10.4.3. Descrição/desenho (1) e tipo de dispositivo de nivelamento do farol (por exemplo, automático, regulável manualmente em escalões, regulável continuamente): .....

10.4.4. Dispositivo de comando: .....

10.4.5. Pontos de referência: .....

10.4.6. Pontos indicando as condições de carga de veículo: .....

} aplicável apenas a veículos com dispositivos de nivelamento de faróis

11. LIGAÇÕES ENTRE VEÍCULOS TRACTORES E REBOQUES OU SEMI-REBOQUES

11.1. Classe e tipo do(s) dispositivo(s) de engate: .....

11.2. Valor D máximo: ..... kN

11.3. Instruções para a montagem do tipo de engate no veículo e fotografias ou desenhos dos pontos de fixação ao veículo indicados pelo fabricante; informação adicional, caso a utilização do tipo de engate esteja restringida a modelos específicos de veículos: .....

11.4. Informações relativas à instalação de suportes para reboque especiais ou pratos de montagem: .....

12. DIVERSOS

12.1. Avisador(es) sonoro(s): .....

12.1.1. Localização, método de fixação, colocação e orientação do avisador, com dimensões: .....

12.1.2. Número de avisadores: .....

12.1.3. Marca(s) de aprovação: .....

12.1.4. Diagrama do circuito eléctrico/pneumático (1): .....

12.1.5. Tensão ou pressão nominal: .....

12.1.6. Desenho da instalação: .....

12.2. Dispositivos de protecção contra a utilização não autorizada do veículo

12.2.1. Descrição pormenorizada do modelo de veículo no que diz respeito ao arranjo e construção do comando ou do órgão sobre o qual actua o dispositivo de protecção: .....

12.2.2. Desenhos do dispositivo de protecção e sua instalação no veículo: .....

12.2.3. Descrição técnica do dispositivo: .....

12.2.4. Pormenores das combinações de fecho utilizadas: .....

12.3. Dispositivo(s) de reboque

12.3.1. Frente: gancho/olhal/outros (1)

12.3.2. Retaguarda: gancho/olhal/outro/nenhum (1)

12.3.3. Desenho ou fotografia do quadro/área da carroçaria do veículo mostrando a localização, construção e instalação do(s) dispositivo(s) de reboque: .....

12.4. Pormenores de quaisquer dispositivos não relacionados com o motor concebidos para influenciar o consumo de combustível (se não abrangidos por outros pontos): .....

12.5. Pormenores de quaisquer dispositivos não relacionados com o motor concebidos para reduzir o nível de ruído (se existirem e se não estiverem abrangidos por outros pontos): .....

▼M6

Notas

(1) Riscar o que não interessa.

(2) Especificar a tolerância.

.a) Para qualquer dispositivo ►C3 homologado ◄, a descrição pode ser substituída por uma referência a essa ►C3 homologação ◄. Do mesmo modo, a descrição não é necessária para qualquer elemento claramente aparente nos esquemas ou desenhos anexos.

Indicar, para cada rubrica a que se devem juntar fotografias ou desenhos, os números dos documentos anexos correspondentes.

b) Se os meios de identificação de modelo contiverem caracteres não relevantes para a descrição dos modelos de veículo, componente ou unidade técnica abrangidos por esta ficha de informações, tais caracteres devem ser representados na documentação por meio do símbolo «?» (por exemplo, ABC??123??).

c) Classificação de acordo com as definições dadas na parte A do anexo II.

d) Se possível, denominação de acordo com euronormas; caso contrário, mencionar:

— descrição do material,

— a tensão de cedência,

— a tensão de rotura,

— o elongamento máximo (em %),

— a dureza Brinell.

e) Quando existir uma versão com cabina normal e uma versão com cabina-cama, indicar as dimensões e massas para os dois casos.

f) Norma ISO 612-1978, termo n.º 6.4.

g) Norma ISO 612-1978, termo n.º 6.19.2.

h) Norma ISO 612-1978, termo n.º 6.20.

i) Norma ISO 612-1978, termo n.º 6.5.

j) Norma ISO 612-1978, termo n.º 6.1.

k) Norma ISO 612-1978, termo n.º 6.2.

l) Norma ISO 612-1978, termo n.º 6.3.

m) Norma ISO 612-1978, termo n.º 6.6.

n) Norma ISO 612-1978, termo n.º 6.7.

.º) A massa do condutor é considerada como sendo 75 quilogramas e o reservatório de combustível é cheio até 90% da capacidade especificada pelo fabricante.

p) «Consola do dispositivo de engate» é a distância horizontal entre o ponto de engate de reboques de eixo(s) central(is) e a linha de centro do(s) eixo(s) da retaguarda.

q) No caso de motores e sistemas não convencionais, devem ser fornecidos pelo fabricante pormenores equivalentes aos aqui referidos.

r) Este valor deve ser arredondado para o décimo de milímetro mais próximo.

s) Este valor deve ser calculado com $\pi = 3{,}1416$ e arredondado para o cm^3 mais próximo.

t) Determinada de acordo com os requisitos da Directiva 80/1269/CEE.

u) Determinada de acordo com os requisitos da Directiva 80/1268/CEE.

v) Fornecer as informações pedidas para todas as variantes eventualmente previstas.

w) É admitida uma tolerância de 5%.

x) Por ponto «R» ou ponto de referência do lugar sentado entende-se um ponto definido nos planos do construtor para cada lugar sentado e indicado em relação ao sistema de referência a três dimensões, de acordo com o disposto no anexo III da Directiva 77/649/CEE.

y) Para os reboques ou semi-reboques e para os veículos ligados a um reboque ou semi-reboque que exerçam uma carga vertical significativa sobre o dispositivo de engate ou o prato de engate, esta carga, dividida pelo valor

▼M6

normalizado da aceleração da gravidade, é incluída na massa máxima tecnicamente admissível.

[z]) Por «comando avançado» entende-se uma configuração na qual mais de metade do comprimento do motor se encontra atrás do ponto mais avançado da base do pára-brisas e o cubo do volante se encontra no quarto dianteiro do comprimento do veículo.

▼**M6**

ANEXO II

DEFINIÇÃO DAS CATEGORIAS E MODELOS DE VEÍCULOS

A. As categorias de veículos são definidas de acordo com a seguinte classificação:

1. Categoria M: veículos a motor destinados ao transporte de passageiros com pelo menos quatro rodas.

Categoria M_1: veículos destinados ao transporte de passageiros com oito lugares sentados no máximo, além do lugar do condutor.

Categoria M_2: veículos destinados ao transporte de passageiros, com mais de oito lugares sentados no máximo, além do lugar do condutor e uma massa máxima não superior a cinco toneladas.

Categoria M_3: veículos destinados ao transporte de passageiros, com mais de oito lugares sentados, além do lugar do condutor e uma massa máxima superior a cinco toneladas.

2. Categoria N: veículos a motor destinados ao transporte de mercadorias, com pelo menos quatro rodas.

Categoria N_1: veículos destinados ao transporte de mercadorias com massa máxima não superior a 3,5 toneladas.

Categoria N_2: veículos destinados ao transporte de mercadorias com massa máxima superior a 3,5 toneladas mas não superior a 12 toneladas.

Categoria N_3: veículos destinados ao transporte de mercadorias com massa máxima superior a 12 toneladas.

No caso de um veículo tractor concebido para ser ligado a um semi-reboque ou reboque de eixo(s) central(is), a massa a considerar para a classificação do veículo é a massa do veículo tractor em ordem de marcha, acrescida da massa correspondente à carga vertical estática máxima transferida para o veículo tractor pelo semi-reboque ou reboque de eixo(s) central(is) e, quando aplicável, da massa máxima correspondente à própria carga do veículo tractor.

3. Categoria O: reboques (incluindo os semi-reboques).

Categoria O_1: reboques com massa máxima não superior a 0,75 tonelada.

Categoria O_2: reboques com massa máxima superior a 0,75 tonelada mas não superior a 3,5 toneladas.

Categoria O_3: reboques com massa máxima superior a 3,5 toneladas mas não superior a 10 toneladas.

Categoria O_4: reboques com massa máxima superior a 10 toneladas.

No caso de um semi-reboque ou reboque de eixo(s) central(is), a massa máxima a considerar para a classificação do reboque corresponde à carga vertical estática transmitida ao solo pelo eixo ou eixos do semi-reboque ou reboque de eixo(s) central(is) quando ligado ao veículo tractor e quando sujeito à sua carga máxima.

4. Veículos das categorias M e N acima, considerados como veículos fora de estrada nas condições de carga e de verificação constantes do ponto 4.4 e segundo as definições e figuras do ponto 4.5.

4.1. Qualquer veículo da categoria N_1 com uma massa máxima que não exceda duas toneladas, bem como qualquer veículo da categoria M_1, será considerado como veículo fora de estrada se:

— estiver equipado, pelo menos, com um eixo dianteiro e, pelo menos, um eixo à retaguarda concebidos para serem simultaneamente motores incluindo os veículos cuja motricidade de um eixo possa ser desembraiada,

▼**M6**

— estiver equipado, pelo menos, com um dispositivo de bloqueamento do diferencial, ou, pelo menos, com um mecanismo que assegure um efeito semelhante e se puder transpor um gradiente de 30%, calculado estando o veículo isolado.

Além disso, deve satisfazer, pelo menos, cinco das seis exigências seguintes:

— ter um ângulo de ataque mínimo de 25 graus,

— ter um ângulo de fuga mínimo de 20 graus,

— ter um ângulo de rampa mínimo de 20 graus,

— ter uma distância ao solo mínima sob o eixo dianteiro de 180 milímetros,

— ter uma distância ao solo mínima sob o eixo da retaguarda de 180 milímetros,

— ter uma distância ao solo mínima entre os eixos de 200 milímetros.

4.2. Qualquer veículo da categoria N_1 com uma massa máxima superior a duas toneladas, das categorias N_2 e M_2 e da categoria M_3 com uma massa máxima que não exceda 12 toneladas será considerado como veículo fora de estrada se todas as rodas forem concebidas para serem simultaneamente motoras, incluindo os veículos cuja motricidade de um eixo possa ser desembraiada, ou se satisfizer as três exigências seguintes:

— ter, pelo menos, um eixo dianteiro e, pelo menos, um eixo à retaguarda concebidos para serem simultaneamente motores, incluindo os veículos cuja motricidade de um eixo possa ser desembraiada,

— estar equipado, pelo menos, com um dispositivo de bloqueamento do diferencial, ou, pelo menos, um mecanismo que assegure um efeito semelhante,

— poder transpor um gradiente de 25%, calculado estando o veículo isolado.

4.3. Qualquer veículo da categoria M_3 com uma massa máxima superior a 12 toneladas e da categoria N_3 será considerado como veículo fora de estrada se estiver equipado com rodas concebidas para serem simultaneamente motoras, incluindo os veículos cuja motricidade de um eixo possa ser desembraiada, ou se satisfizer as exigências seguintes:

— pelo menos metade das rodas serem motoras,

— estar equipado, pelo menos, com um dispositivo de bloqueamento do diferencial, ou, pelo menos, com um dispositivo que assegure um efeito semelhante,

— poder transpor um gradiente de 25%, calculado para um veículo isolado;

— cumprir, pelo menos, quatro das seis exigências seguintes:

  — ter um ângulo de ataque mínimo de 25 graus,

  — ter um ângulo de fuga mínimo de 25 graus,

  — ter um ângulo de rampa mínimo de 25 graus,

  — ter uma distância ao solo mínima sob o eixo dianteiro de 250 milímetros,

  — ter uma distância ao solo mínima entre os eixos de 300 milímetros,

  — ter uma distância ao solo sob o eixo da retaguarda de 250 milímetros.

4.4. Condições de carga e de verificação.

4.4.1. Os veículos da categoria N_1 com uma massa que não exceda duas toneladas e da categoria M_1 devem estar em ordem de marcha, isto é, com fluido de arrefecimento, lubrificantes, combustível, ferramentas, roda de reserva e condutor com uma massa avaliada em 75 quilogramas.

4.4.2. Os veículos que não os referidos no ponto 4.4.1 devem estar carregados com a massa máxima tecnicamente admissível declarada pelo fabricante.

4.4.3. A verificação da transposição dos gradientes requeridos (25% e 30%) será efectuada por simples cálculo. Todavia, em casos excepcionais, o serviço técnico pode pedir que um veículo do modelo em questão lhe seja apresentado para proceder a um ensaio real.

4.4.4. Aquando das medições dos ângulos de ataque, de fuga e de rampa, não serão tomados em consideração os dispositivos de protecção contra o encaixe.

▼**M6**

4.5. Definições e figuras dos ângulos de ataque, de fuga e de rampa, bem como da distância ao solo.

4.5.1. Por «ângulo de ataque» entende-se o ângulo máximo entre o plano de apoio e os planos tangentes aos pneumáticos das rodas dianteiras, em carga estática, tal que nenhum ponto do veículo à frente do eixo da frente esteja situado abaixo desses planos e que nenhuma parte rígida do veículo, com excepção dos eventuais estribos, esteja situada abaixo desses planos.



4.5.2. Por «ângulo de fuga» entende-se o ângulo máximo entre o plano de apoio e os planos tangentes aos pneumáticos das rodas da retaguarda, em carga estática, tal que nenhum ponto do veículo atrás do último eixo esteja situado abaixo desses planos e que nenhuma parte rígida do veículo esteja situada abaixo desses planos.

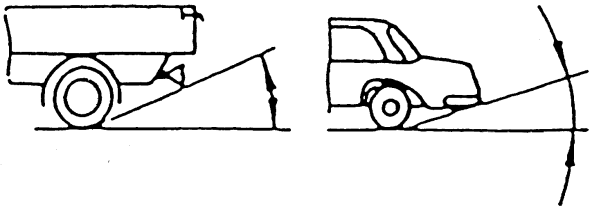

4.5.3. Por «ângulo de rampa» entende-se o ângulo agudo mínimo entre dois planos, perpendiculares ao plano longitudinal médio do veículo, tangentes, respectivamente, aos pneumáticos das rodas dianteiras e aos pneumáticos das rodas da retaguarda, em carga estática, cuja intersecção toque a parte rígida inferior do veículo fora das suas rodas. Este ângulo define a maior rampa sobre a qual o veículo pode passar.

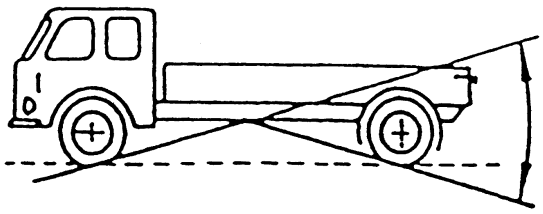

4.5.4. Por «distância ao solo entre os eixos» entende-se a distância mais curta entre o plano de apoio e o ponto fixo mais baixo do veículo.

Os trens rolantes múltiplos são considerados como sendo um único eixo.

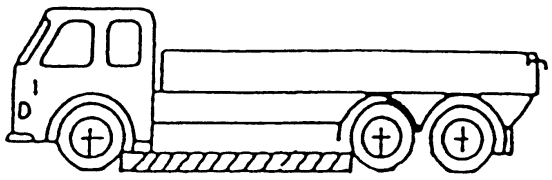

4.5.5. Por «distância ao solo sob um eixo» entende-se a distância determinada pelo ponto mais alto de um arco de círculo que passa pelo meio da superfície de apoio das rodas de um eixo (das rodas inte-

▼**M6**

riores, no caso de pneumáticos duplos) e que toca o ponto fixo mais baixo do veículo entre as rodas.

Nenhuma parte rígida do veículo deve penetrar no segmento tracejado do esquema. Se for caso disso, a distância ao solo de vários eixos será indicada de acordo com a posição destes, por exemplo, 280/250/250.

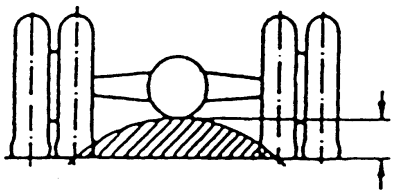

B. DEFINIÇÃO DE MODELO DE VEÍCULO

1. Em relação à categoria M_1:

O «modelo» abrange o conjunto de veículos que não diferem no que se refere aos seguintes aspectos essenciais, pelo menos:

— o fabricante,
— a designação de modelo do fabricante,
— aspectos essenciais de construção e de projecto:
  — quadro/piso (diferenças óbvias e fundamentais),
  — motor (de combustão interna: eléctrico/híbrido).

Por «variante» de um modelo entende-se o conjunto de veículos dentro de um modelo que não diferem no que se refere aos seguintes aspectos essenciais, pelo menos:

— estilo da carroçaria [por exemplo, turismo (três volumes), *hatchback* (dois volumes), coupé, descapotável, carrinha, etc.],
— motor:
  — princípio de funcionamento (como no ponto 3.2.1.1 do anexo III),
  — número e disposição dos cilindros,
  — diferenças de potência superiores a 30% (a mais elevada é superior a 1,3 vezes a mais baixa),
  — diferenças de cilindrada superiores a 20% (a mais elevada é superior a 1,2 vezes a mais baixa),
— eixos motores (número, posição, interligação),
— eixos direccionais (número e posição).

Por «versão» de uma variante entende-se o conjunto de veículos que consistem em combinações admitidas de elementos indicados no *dossier* de fabrico de acordo com o anexo III e com o anexo VIII.

A identificação completa do veículo apenas a partir das designações de modelo, variante e versão deverá ser consentânea com uma definição precisa e única de todas as características técnicas exigidas para que o veículo possa entrar em serviço, nomeadamente do(s) parâmetro(s) necessário(s) à determinação dos impostos aplicáveis ao veículo. Esses parâmetros serão determinados nos anexos adequados que tratem das informações a dar para efeitos da ►**C3** homologação ◄.

▼M6

ANEXO III

FICHA DE INFORMAÇÕES PARA EFEITOS DA ►C3 HOMOLOGAÇÃO ◄ DE UM VEÍCULO

(no que diz respeito às notas ver o anexo I)

PARTE I

As seguintes informações, se aplicáveis, serão fornecidas em triplicado e incluirão um índice. Se houver desenhos, serão fornecidos à escala adequada e com pormenor suficiente, em formato A4 ou dobrados nesse formato. Se houver fotografias, deverão ser suficientemente pormenorizadas.

Caso os sistemas, componentes ou unidades técnicas autónomas possuam funções com comando electrónico, serão fornecidas informações relativas ao respectivo desempenho.

0.	GENERALIDADES
0.1.	Marca (firma do fabricante): .....
0.2.	Modelo e designação(ões) comercial(is) geral(is): .....
0.3.	Meios de identificação do modelo, se marcados no veículo ([b]): .....
0.3.1.	Localização dessa marcação: .....
0.4.	Categoria do veículo ([c]): .....
0.5.	Nome e morada do fabricante: .....
0.8.	Morada(s) das linha(s) de montagem: .....
1.	CONSTITUIÇÃO GERAL DO VEÍCULO
1.1.	Fotografias e/ou desenhos de um veículo representativo (diferentes estilos de carroçaria apenas): .....
1.3.	Número de eixos e rodas: .....
1.3.2.	Número e posição dos eixos direccionais: .....
1.3.3.	Eixos motores (número, posição, interligação): .....
1.4.	Quadro (no caso de existir) (desenho global): .....
1.6.	Localização e disposição do motor: .....
1.8.	Lado da condução: direito/esquerdo: .....
2.	MASSAS E DIMENSÕES
2.1.	Distância(s) entre os eixos (em carga máxima) ([f]): .....
2.3.1.	Via de cada eixo direccional ([i]): .....
2.3.2.	Via de todos os outros eixos ([i]): .....
2.4.	Gama de dimensões (exteriores) do veículo
2.4.2.1.	Comprimento ([j]): .....
2.4.2.2.	Largura ([k]): .....
2.4.2.3.	Altura em vazio ([l]) (para suspensões ajustáveis em altura, indicar a posição normal de marcha): .....
2.6.	Massa do veículo carroçado em ordem de marcha (com líquido de arrefecimento, lubrificantes, combustível, ferramentas, roda de reserva e condutor) ([o]) (máximo e mínimo para cada versão): .....
2.6.1.	Distribuição dessa massa pelos eixos (máximo e mínimo para cada versão): .....
2.8.	Massa máxima em carga tecnicamente admissível, declarada pelo fabricante (máximo e mínimo para cada versão) ([y]): .....
2.8.1.	Distribuição dessa massa pelos eixos (máximo e mínimo para cada versão): .....
2.9.	Massa máxima tecnicamente admissível sobre cada eixo: .....

▼M6

2.10.	Massa máxima do reboque que pode ser atrelado
2.10.1.	Reboque: .....
2.10.2.	Semi-reboque: .....
2.10.3.	Reboque de eixo(s) central(is): .....
2.10.4.	Massa máxima do conjunto: .....
2.10.5.	O veículo é/não é (1) adequado para rebocar cargas:
2.10.6.	Massa máxima do reboque sem travões: .....
2.11.	Carga vertical máxima
2.11.1.	No veículo tractor, no ponto de engate de reboques: .....
3.	MOTOR (9)
3.1.	Fabricante: .....
3.1.1.	Código do fabricante para o motor (conforme marcado no motor, ou outro meio de identificação): .....
3.2.	Motor de combustão interna
3.2.1.1.	Princípio de funcionamento: ignição comandada/ignição por compressão, quatro tempos/dois tempos (1)
3.2.1.2.	Número e disposição dos cilindros: .....
3.2.1.3.	Cilindrada(s): ..... cm^3
3.2.1.8.	Potência útil máxima (t): ..... kW a ..... min^{-1}
3.2.2.	Combustível: gasóleo/gasolina/gás petróleo liquefeito (GPL)/qualquer outro (1)
3.2.4.	Alimentação de combustível
3.2.4.1.	Por meio de carburador(es): sim/não (1)
3.2.4.2.	Por injecção de combustível (ignição por compressão apenas): sim/não (1)
3.2.4.2.1.	Descrição do sistema:
3.2.4.2.2.	Princípio de funcionamento: injecção directa/pré-câmara/câmara de turbulência (1):
3.2.4.3.	Por injecção de combustível (ignição comandada apenas): sim/não (1)
3.2.7.	Sistema de arrefecimento (por líquido/por ar) (1)
3.2.8.	Sistema de admissão
3.2.8.1.	Sobrealimentador: sim/não (1)
3.2.12.	Medidas tomadas contra a poluição do ar
3.2.12.2.	Dispositivos antipoluição adicionais (se existirem e se não forem abrangidos por outra rubrica):
3.2.12.2.1.	Catalisador: sim/não (1)
3.2.12.2.2.	Sensor de oxigénio: sim/não (1)
3.2.12.2.3.	Injecção de ar: sim/não (1)
3.2.12.2.4.	Recirculação dos gases de escape: sim/não (1)
3.2.12.2.5.	Sistema de controlo das emissões por evaporação: sim/não (1)
3.2.12.2.6.	Colector de partículas: sim/não (1)
3.2.12.2.7.	Outros sistemas: .....
3.2.13.	Localização do símbolo do coeficiente de absorção (motores de ignição por compressão apenas): .....
3.3.	Motor eléctrico
3.3.1.	Tipo (enrolamento, excitação): .....

▼M6

3.3.1.1. Débito horário máximo: ..... kW

3.3.1.2. Tensão de funcionamento: V

3.3.2. Bateria

3.3.2.4. Localização: .....

4. TRANSMISSÃO (v)

4.2. Tipo (mecânica, hidráulica, eléctrica, etc.): .....

4.5. Caixa de velocidades

4.5.1. Tipo [manual/automática/CVT (transmissão continuamente variável)] (1): .....

4.6. Relações de transmissão

Velocidade	Relações de transmissão (relações entre as rotações do motor e as rotações do veio de saída da caixa de velocidades)	Relação(ões) no diferencial (relação entre as rotações do veio de saída da caixa de velocidades e as rotações das rodas motrizes)	Relações finais
Máximo para CVT (1)			
1			
2			
3			
...			
Mínimo para CVT (1)			
Marcha atrás			

(1) Transmissão continuamente variável.

4.7. Velocidade máxima do veículo e relação de transmissão na qual é atingida (em km/h) (w): .....

6. SUSPENSÃO

6.2. Tipo e concepção da suspensão de cada eixo ou roda: (por exemplo, sistema McPherson helicoidal, mola, etc.)

6.2.1. Ajustamento do nível: sim/não (1)

6.2.2. Gama de dimensões dos pneumáticos: .....

6.6.1. Combinação(ões) pneumático/roda

[Para os pneumáticos, indicar a designação ou dimensão, o índice de capacidade de carga mínimo, o símbolo da categoria de velocidade mínima; para as rodas, indicar a(s) dimensão(ões) da jante e saliência(s)]

6.6.1.1. Eixo 1: .....

6.6.1.2. Eixo 2: .....

etc.

6.6.2. Limites superior e inferior dos raios de rolamento

6.6.2.1. Eixo 1: .....

6.6.2.2. Eixo 2: .....

etc.

▼M6

7.	DIRECÇÃO
7.2.	Mecanismo e comando
7.2.1.	Tipo de mecanismo: .....
7.2.2.	Ligação às rodas: .....
7.2.3.	Tipo de assistência, se existir: .....
8.	TRAVÕES
8.9.	Descrição breve dos dispositivos de travagem (de acordo com o ponto 1.3 do anexo IX da Directiva 71/320/CEE): .....
9.	CARROÇARIA
9.1.	Tipo da carroçaria: .....
9.3.	Portas dos ocupantes, fechos e dobradiças
9.3.1.	Configuração das portas e número: .....
9.10.	Arranjos interiores
9.10.3.	Bancos: .....
9.10.3.1.	Número: .....
9.10.3.2.	Localização e disposição: .....
9.10.4.	Tipo de apoio(s) de cabeça (indicar o número de aprovação, se existir): .....
9.17.	Chapas regulamentares
9.17.1.	Fotografias ou desenhos da localização das chapas regulamentares e do número do quadro: .....
9.17.4.	Nota descritiva sobre a conformidade com as prescrições do ponto 3 do anexo I da Directiva 76/114/CEE elaborada pelo fabricante
9.17.4.1.	Explicação do significado dos caracteres na segunda parte e, se aplicável, na terceira parte, para cumprir os requisitos do ponto 3.1.1.2: .....
9.17.4.2.	Se os caracteres na segunda parte forem para cumprir os requisitos do ponto 3.1.1.3, esses caracteres devem ser indicados: .....
11.	LIGAÇÕES ENTRE VEÍCULOS TRACTORES E REBOQUES OU SEMI-REBOQUES
11.1.	Classe e tipo do(s) dispositivo(s) de engate: .....

PARTE II

Tabela que indica as combinações que são admissíveis em versões de veículos dos elementos da parte I, em relação aos quais há entradas múltiplas. No que diz respeito a esses elementos cada uma das entradas múltiplas, deve ser assinalada com uma letra, que será utilizada na tabela para indicar que a entrada (ou entradas) de um dado elemento é (são) aplicável(is) a uma versão específica.

Deve ser preenchida uma tabela separada para cada variante dentro do modelo.

Para efeitos de cálculo das taxas aplicáveis, entradas múltiplas para os parâmetros a seguir indicados não podem ser combinados dentro de uma versão:

— distância entre eixos,
— massa do veículo carroçado em ordem de marcha,
— massa do veículo (sem condutor, líquido de arrefecimento, lubrificantes ou combustível),
— massa máxima tecnicamente admissível sobre cada eixo,
— massa máxima em carga tecnicamente admissível,
— cilindrada,
— potência máxima efectiva,
— tipo de caixa de velocidades,
— número de velocidades, relações de desmultiplicação e relação de transmissão final,
— limites superior e inferior dos raios de rolamento dos pneumáticos instalados em cada eixo,
— número de bancos.

▼M6

As entradas múltiplas em relação às quais não há restrições quanto à respectiva combinação dentro de uma variante devem ser enumeradas na coluna encimada por «todas».

Elemento nº	Todas	Versão nº 1	Versão nº 2	etc.	Versão nº

Estas informações podem ser apresentadas num formato ou disposição alternativos desde que se satisfaça o fim em vista.

Cada variante e cada versão deverão ser identificadas por um código numérico ou alfanumérico, que deve ser indicado igualmente no certificado de conformidade (anexo IX) do veículo em causa.

PARTE III

Números de ►C3 homologação ◄ decorrentes de directivas específicas

Fornecer as informações requeridas no quadro a seguir sobre os elementos aplicáveis (*) ao veículo mencionados nos anexos IV ou XI. (Todas as recepções pertinentes para cada elemento deverão ser incluídas.)

Assunto	Nº de recepção	Estado-membro que emite a recepção (1)	Prorrogação da data	Variante(s) Versão(ões)

Assinatura: .....

Função na empresa: .....

Data: .....

(*) As informações relativas a componentes não precisam de ser dadas aqui desde que estejam incluídas no certificado de aprovação da instalação relevante.

(1) A indicar, se este dado não puder ser obtido a partir do número de recepção.

ANEXO IV

LISTA DE REQUISITOS PARA EFEITOS DE ►C3 HOMOLOGAÇÃO ◄ DO VEÍCULO

PARTE I

Lista de directivas específicas

(Eventualmente tendo em conta o âmbito e a última redacção de cada directiva especial enumerada a seguir)

Assunto	Directiva	Jornal Oficial n.º	Aplicabilidade									
			M_1	M_2	M_3	N_1	N_2	N_3	O_1	O_2	O_3	O_4
1. Níveis sonoros	70/157/CEE	L 42 de 23. 2. 1970, p. 16	×	×	×	×	×	×				
2. Emissões	70/220/CEE	L 76 de 6. 4. 1970, p. 1	×	×	×	×	×	×				
3. Reservatórios de combustível/dispositivos de protecção à retaguarda	70/221/CEE	L 76 de 6. 4. 1970, p. 23	×	×	×	×	×	×	×	×	×	×
4. Espaço da chapa de matrícula da retaguarda	70/222/CEE	L 76 de 6. 4. 1970, p. 25	×	×	×	×	×	×	×	×	×	×
5. Esforço de direcção	70/311/CEE	L 133 de 18. 6. 1970, p. 10	×	×	×	×	×	×	×	×	×	×
6. Fechos e dobradiças de portas	70/387/CEE	L 176 de 10. 8. 1970, p. 5	×	×	×	×	×	×	×	×	×	×
7. Avisador sonoro	70/388/CEE	L 176 de 10. 8. 1970, p. 12	×	×	×	×	×	×				
8. Visibilidade para a retaguarda	71/127/CEE	L 68 de 22. 3. 1971, p. 1	×	×	×	×	×	×				
9. Travagem	71/320/CEE	L 202 de 6. 9. 1971, p. 37	×	×	×	×	×	×	×	×	×	×
10. Interferências radioeléctricas (supressão)	72/245/CEE	L 152 de 6. 7. 1972, p. 15	×	×	×	×	×	×				
11. Fumos dos motores diesel	72/306/CEE	L 190 de 20. 8. 1972, p. 1	×	×	×	×	×	×				
12. Arranjos interiores	74/60/CEE	L 38 de 11. 2. 1974, p. 2	×									
13. Anti-roubo	74/61/CEE	L 38 de 11. 2. 1974, p. 22	×	×	×	×	×	×				
14. Comportamento do dispositivo de direcção	74/297/CEE	L 165 de 20. 6. 1974, p. 16	×			×						
15. Resistência dos bancos	74/408/CEE	L 221 de 12. 8. 1974, p. 1	×	×	×	×	×	×				
16. Saliências exteriores	74/483/CEE	L 256 de 2. 10. 1974, p. 4	×									
17. Aparelho indicador da velocidade e marcha-atrás	75/443/CEE	L 196 de 26. 7. 1975, p. 1	×	×	×	×	×	×				
18. Chapas (regulamentares)	76/114/CEE	L 24 de 30. 1. 1976, p. 1	×	×	×	×	×	×	×	×	×	×
19. Fixações dos cintos de segurança	76/115/CEE	L 24 de 30. 1. 1976, p. 6	×	×	×	×	×	×				
20. Instalações de iluminação	76/756/CEE	L 262 de 27. 9. 1976, p. 1	×	×	×	×	×	×	×	×	×	×
21. Retro-reflectores	76/757/CEE	L 262 de 27. 9. 1976, p. 32	×	×	×	×	×	×	×	×	×	×
22. Luzes (laterais, retaguarda, travagem)	76/758/CEE	L 262 de 27. 9. 1976, p. 54	×	×	×	×	×	×	×	×	×	×
23. Luzes indicadoras de mudança de direcção	76/759/CEE	L 262 de 27. 9. 1976, p. 71	×	×	×	×	×	×	×	×	×	×
24. Dispositivos de iluminação	76/760/CEE	L 262 de 27. 9. 1976, p. 85	×	×	×	×	×	×	×	×	×	×

▼M6

Assunto	Directiva	Jornal Oficial n.º	Aplicabilidade									
			M_1	M_2	M_3	N_1	N_2	N_3	O_1	O_2	O_3	O_4
25. Faróis (incluindo lâmpadas)	76/761/CEE	L 262 de 27. 9. 1976, p. 96	×	×	×	×	×	×				
26. Luzes de nevoeiro (frente)	76/762/CEE	L 762 de 27. 9. 1976, p. 122	×	×	×	×	×	×				
27. Ganchos de reboque	77/389/CEE	L 145 de 13. 6. 1977, p. 41	×	×	×	×	×	×				
28. Luzes de nevoeiro (retaguarda)	77/538/CEE	L 220 de 29. 8. 1977, p. 60	×	×	×	×	×	×	×	×	×	×
29. Luzes (marcha-atrás)	77/539/CEE	L 220 de 29. 8. 1977, p. 72	×	×	×	×	×	×	×	×	×	×
30. Luzes (estacionamento)	77/540/CEE	L 220 de 29. 8. 1977, p. 83	×	×	×	×	×	×				
31. Cintos de segurança	77/541/CEE	L 220 de 29. 8. 1977, p. 95	×	×	×	×	×	×				
32. Campo de visão para a frente	77/649/CEE	L 267 de 19. 10. 1977, p. 1	×									
33. Identificação dos comandos	78/316/CEE	L 81 de 28. 3. 1978, p. 3	×	×	×	×	×	×				
34. Degelo/desembaciamento	78/317/CEE	L 81 de 28. 3. 1978, p. 27	×									
35. Lavagem/limpeza dos vidros	78/318/CEE	L 81 de 28. 3. 1978, p. 49	×									
36. Sistemas de aquecimento	78/548/CEE	L 168 de 26. 6. 1978, p. 40	×									
37. Recobrimento das rodas	78/549/CEE	L 168 de 26. 6. 1978, p. 45	×									
38. Apoio de cabeça	78/932/CEE	L 325 de 20. 11. 1978, p. 1	×									
39. Consumo de combustível	80/1268/CEE	L 375 de 31. 12. 1980, p. 36	×									
40. Potência do motor	80/1269/CEE	L 375 de 31. 12. 1980, p. 46	×	×	×	×	×	×				
41. Emissões dos motores diesel	88/77/CEE	L 36 de 9. 2. 1988, p. 33	×	×	×	×	×	×				
42. Protecção lateral	89/297/CEE.	L 124 de 5. 5. 1989					×	×			×	×
43. Vidro de segurança	92/22/CEE	L 129 de 14. 5. 1992, p. 11	×	×	×	×	×	×	×	×	×	×
44. Massas de dimensões (automóveis)	92/21/CEE	L 129 de 14. 5. 1992, p. 1	×									
45. Pneumáticos	92/23/CEE	L 129 de 14. 5. 1992, p. 95	×	×	×	×	×	×	×	×	×	×
46. Engates	92/ /CEE	…	×	×	×	×	×	×	×	×	×	×
47. Sistemas antiprojecção	91/226/CEE	L 103 de 24. 4. 1991, p. 5					×	×			×	×
48. Massas e dimensões (veículos não previstos no ponto 44)	92/ /CEE	…		×	×	×	×	×	×	×	×	×
49. Inflamabilidade	92/ /CEE	…			×							
50. Saliências externas das cabinas	92/ /CEE	…				×	×	×				
51. Dispositivos de limitação de velocidade	92/24/CEE	L 129 de 14. 5. 1992, p. 154			×		×	×				
52. Veículos de serviço público	92/ /CEE	…		×	×							

▼**M6**

PARTE II

Quando nos artigos 3.º, 4.º, 5.º, 7.º, 8.º, ou 11.º for feita referência da uma directiva especial, uma ►**C3** homologação ◄ nos termos do(s) regulamento(s) da Comissão Económica para a Europa [tendo em conta o seu âmbito (1)] será considerada como equivalente a uma ►**C3** homologação ◄ nos termos da directiva especial indicada para o assunto relevante no quadro da parte I.

Assunto	N.º do regulamento de base	Séries de alterações	Suplemento	Corrigenda (2)
1. Níveis sonoros	51/59	01/—	2/1	1/—
2. Emissões	83	01	—	1
3. Dispositivo de protecção à retaguarda	58	01	—	—
5. Esforço de direcção	79	—	2	1
6. Fechos e dobradiças de portas	11	02	1	1
7. Avisador sonoro	28	—	2	1
8. Visibilidade para a retaguarda	46	01	2	1
9. Travagem	13	06	2	—
10. Interferências radioeléctricas (supressão)	10	01	—	—
11. Fumos dos motores *diesel*	24	03	1	—
12. Arranjos interiores	21	01	1	1
13. Anti-roubo	18	01	—	1
14. Comportamento do dispositivo de direcção	12	03	—	—
15. Resistência dos bancos	17	04	—	—
16. Saliências exteriores	26	01	—	1
17. Aparelho indicador da velocidade	39	—	1	—
19. Fixações dos cintos de segurança	14	03	—	1
20. Instalações de iluminação	48	—	2	—
21. Retro-reflectores	3	02	1	—
22. Luzes (laterais, retaguarda, travagem)	7	01	4	2
23. Luzes indicadoras de mudança de direcção	6	01	5	2
24. Dispositivos de iluminação	4	—	4	—
25. Faróis (incluindo lâmpadas)	1/2/5	01/03/02	3/—/2	1/1/—
	8/20/37	04/02/03	4/3/9	—/—/2
26. Luzes de nevoeiro (frente)	19	02	4	—
28. Luzes de nevoeiro (retaguarda)	38	—	2	—
29. Luzes (marcha atrás)	23	—	4	1
30. Luzes (estacionamento)	77	—	2	1
31. Cintos de segurança	16	04	5	3
38. Apoio de cabeça	25/17	03	—/—	—/—
39. Consumo de combustível	84	—	—	—
40. Potência do motor	85	—	—	—
41. Emissões *diesel*	49	02	—	1
42. Protecção lateral	73	—	—	—
43. Vidro de segurança	43	—	3	—
45. Pneumáticos	30/54/64	02/—/—	3/4/1	1/2/—

(1) Sempre que as directivas especiais contenham disposições de instalação, estas aplicam-se igualmente aos componentes e unidades técnicas ►**C3** homologados ◄ em conformidade com os regulamentos da Comissão Económica para a Europa.

(2) Corrigenda às séries de alterações anteriores e/ou suplementos aplicáveis.

▼M6

ANEXO V

PROCEDIMENTOS A SEGUIR DURANTE O PROCESSO DE ►C3 HOMOLOGAÇÃO ◄ DO VEÍCULO

(ver artigo 4.º)

1. No caso de um pedido apresentado de acordo com o n.º 1 do artigo 3.º, a autoridade de ►C3 homologação ◄ deve:

   a) Verificar se todas as ►C3 homologações ◄ concedidas de acordo com directivas especiais são aplicáveis à norma adequada na directiva especial pertinente;

   b) Assegurar-se, através da documentação, que a(s) especificação(ões) e os dados do veículo contidos na parte I da ficha de informações do veículo estão incluídos nos dados contidos nos *dossiers* de ►C3 homologação ◄ ou ►C3 certificados de homologação ◄ relativos às ►C3 homologações ◄ ou directivas especiais pertinentes;

   Confirmar, quando um número da parte I da ficha de informações não estiver incluído no *dossier* de ►C3 homologação ◄ de qualquer uma das directivas especiais, que a peça ou característica pertinente está de acordo com os pormenores contidos no *dossier* de fabrico;

   c) Efectuar, ou mandar efectuar, numa amostra seleccionada de veículos do modelo a ►C3 homologar ◄, inspecções de peças e sistemas do veículo para verificar se o(s) veículo(s) é(são) fabricado(s) de acordo com os dados relevantes contidos no *dossier* de ►C3 homologação ◄ autenticado em relação a todas as ►C3 homologações ◄ concedidas de acordo com directivas especiais;

   d) Efectuar, ou mandar efectuar, as verificações de instalação pertinentes em relação a unidades técnicas sempre que aplicável.

2. O número de veículos a inspeccionar para efeitos no disposto na alínea c) do ponto 1 deve ser suficiente para permitir o controlo correcto das várias combinações a ►C3 homologar ◄ de acordo com os seguintes critérios:

   — motor,
   — caixa de velocidades,
   — eixos motores (número, posição, interligação),
   — eixos direccionais (número e posição),
   — estilos da carroçaria,
   — número de portas,
   — lado da condução,
   — número de bancos,
   — nível de equipamento.

3. No caso de um pedido apresentado de acordo com o n.º 2 do artigo 3.º, a autoridade de ►C3 homologação ◄ deve:

   a) Mandar efectuar os ensaios e verificações necessários de acordo com cada uma das directivas especiais pertinentes;

   b) Verificar que o veículo está em conformidade com os pormenores contidos no *dossier* de fabrico do veículo e que satisfaz os requisitos técnicos de cada uma das directivas especiais relevantes;

   c) Efectuar, ou mandar efectuar, as verificações de instalação pertinentes em relação a unidades técnicas sempre que aplicável.

▼M6

ANEXO VI

PARTE I

MODELO

formato máximo: A4 (210 × 297 mm)

►(1) FICHA DE HOMOLOGAÇÃO ◄ CEE DE UM MODELO DE VEÍCULO

relativo a veículos completos/completados (1) (2)

Página 1

Carimbo da autoridade administrativa

Comunicação relativa à:

— ►(2) homologação ◄ (1),

— extensão da ►(2) homologação ◄ (1),

— recusa da ►(2) homologação ◄ (1),

— retirada da ►(2) homologação ◄ (1),

de um modelo de veículo no que diz respeito à Directiva 70/156/CEE, com a última redacção que lhe foi dada pela Directiva 92/53/CEE.

Número de ►(2) homologação ◄ : .....

Razão da extensão: .....

0. GENERALIDADES

0.1. Marca (firma do fabricante): .....

0.2. Modelo e designação(ões) comercial(is) geral(is): .....

0.3. Meios de identificação do modelo, se marcados no veículo: .....

0.3.1. Localização dessa marcação: .....

0.4. Categoria do veículo: .....

0.5. Nome e morada do fabricante do veículo de base: .....

Nome e morada do fabricante da última fase construída do veículo: .....

0.8. Nome(s) e morada(s) das instalações de montagem: .....

O abaixo-assinado certifica a exactidão da descrição do(s) veículo(s) acima referido(s) feita pelo fabricante na ficha de informações em anexo [foi(foram) seleccionada(s) amostra(s) pela autoridade de ►(2) homologação ◄, tendo sido apresentada(s) pelo fabricante como protótipo(s) do modelo do veículo] e que os resultados dos ensaios em anexo são aplicáveis ao modelo de veículo.

O modelo de veículo satisfaz/não satisfaz (1) os requisitos técnicos de todas as directivas especiais pertinentes referidas no anexo IV e no anexo XI da Directiva 70/156/CEE.

A ►(2) homologação ◄ é concedida/recusada/retirada (1).

....

(local) (data)

.....

(assinatura)

Anexos: *dossier* de ►(2) homologação ◄;
resultados dos ensaios (ver anexo VIII);
nome(s) e assinatura(s) da(s) pessoa(s) autorizada(s) a assinar certificados de conformidade e declaração relativa às respectivas funções na empresa.

NB: Se o modelo for utilizado para efeitos de uma ►(2) homologação ◄ concedida em conformidade com o nº 2 do artigo 8º, não se lhe deverá apor a designação « ►(3) Certificado de homologação ◄ CEE de um modelo de veículo», salvo no caso previsto na alínea c) do nº 2, quando a Comissão tiver aprovado o relatório.

(1) Riscar o que não interessa.
(2) Ver página 2.

▼M6

Página 2

A presente ►(1) homologação ◄ baseia-se na(s) ►(1) homologação ◄ (ões) relativa(s) aos veículos incompletos enumerados a seguir:

fase 1: fabricante do veículo de base: .....

número de ►(1) homologação ◄: .....

data: .....

fase 2: fabricante do veículo de base: .....

número de ►(1) homologação ◄: .....

data: .....

fase 3: fabricante do veículo de base: .....

número de ►(1) homologação ◄: .....

data: .....

▼M6

PARTE II

MODELO

formato máximo: A4 (210 × 297 mm)

►(1) FICHA DE HOMOLOGAÇÃO◄ CEE DE UM MODELO DE VEÍCULO

relativo a veículos incompletos (2)

Página 1

Carimbo da autoridade administrativa

Comunicação relativa à

— ►(2) homologação◄ (1),

— extensão da ►(2) homologação◄ (1),

— recusa da ►(2) homologação◄ (1),

— retirada da ►(2) homologação◄ (1),

de um modelo de veículo no que diz respeito à Directiva 70/156/CEE, com a última redacção que lhe foi dada pela Directiva 92/53/CEE. .....

Número da ►(2) homologação◄ : .....

Razão da extensão: .....

0. GENERALIDADES

0.1. Marca (firma do fabricante): .....

0.2. Modelo e designação(ões) comercial(is) geral(is): .....

0.3. Meios de identificação do modelo, se marcados no veículo: .....

0.3.1. Localização dessa marcação: .....

0.4. Categoria do veículo: .....

0.5. Nome e morada do fabricante do veículo de base: .....

Nome e morada do fabricante da última fase construída do veículo: .....

0.8. Nome(s) e morada(s) das instalações de montagem: .....

O abaixo-assinado certifica a exactidão da descrição do(s) veículo(s) acima referido(s) feita pelo fabricante na ficha de informações em anexo [foi(foram) seleccionada(s) amostra(s) pela autoridade de ►(2) homologação◄, tendo sido apresentada(s) pelo fabricante como protótipo(s) do modelo do veículo] e que os resultados dos ensaios em anexo são aplicáveis ao modelo de veículo.

O modelo de veículo satisfaz/não satisfaz (1) os requisitos técnicos de todas as directivas específicas enumeradas no quadro da página 2.

A ►(2) homologação◄ é concedida/recusada/retirada (1).

....

(local) (data)

.....

(assinatura)

Anexos: *dossier* de ►(2) homologação◄;
resultados dos ensaios (ver anexo VIII);
nome(s) e assinatura(s) da(s) pessoa(s) autorizada(s) a assinar certificados de conformidade e declaração relativa às respectivas funções na empresa.

NB: se o modelo for utilizado para efeitos de uma ►(2) homologação◄ concedida em conformidade com o nº 2 do artigo 8º, não poderá conter a designação «►(3) Certificado de homologação ◄ CEE de um modelo de veículo», salvo no caso previsto na alínea c) do nº 2, quando a Comissão tiver aprovado o relatório.

(1) Riscar o que não interessa.
(2) Ver página 2.

▼M6

Página 2

A presente ►(1) homologação ◄ baseia-se na(s) ►(1) homologação ◄(ões) seguinte(s):

fase 1: fabricante do veículo de base: .....

número de ►(1) homologação ◄: .....

data: .....

fase 2: fabricante do veículo de base: .....

número de ►(1) homologação ◄: .....

data: .....

fase 3: fabricante do veículo de base: .....

número de ►(1) homologação ◄: .....

data: .....

Lista dos requisitos aplicáveis ao modelo de veículo incompleto aprovado

(Eventualmente, tendo em conta o âmbito e a última alteração de cada uma das directivas especiais enumeradas a seguir)

Rubrica	Assunto	Número da directiva	Última alteração

(Enumerar apenas os assuntos em relação aos quais existe uma ►(1) homologação ◄ por directiva especial).

▼**M6**

ANEXO VII

SISTEMA DE NUMERAÇÃO [1]

(ver n.º 3 do artigo 4.º)

1. Em caso de ►**C3** homologação ◄ de um sistema, componente ou unidade técnica:

   o número deve consistir de cinco secções separadas por um asterisco.

   Secção 1: a letra minúscula «e» seguida das letras ou números distintivos do Estado-membro que emite a ►**C3** homologação ◄:

   1 para a Alemanha,

   2 para a França,

   3 para a Itália,

   4 para os Países Baixos,

   6 para a Bélgica,

   9 para a Espanha,

   11 para o Reino Unido,

   13 para o Luxemburgo,

   18 para a Dinamarca,

   21 para Portugal,

   EL para a Grécia,

   IRL para a Irlanda,

   ►**A4** 12 para a Áustria,

   17 para a Finlândia,

   5 para a Suécia. ◄

   Secção 2: o número da directiva de base.

   Secção 3: número da última directiva de alteração aplicável à ►**C3** homologação ◄. No caso de uma directiva comportar datas de entrada em vigor diferentes que remetem para normas técnicas diferentes, deve-se acrescentar um carácter alfabético. Este carácter referir-se-á à exigência técnica específica que serviu de base para concessão da ►**C3** homologação ◄.

   Secção 4: um número sequencial de quatro algarismos (eventualmente com zeros iniciais) a identificar o número de ►**C3** homologação ◄ de base. A sequência deve começar em 0001 para cada directiva de base.

   Secção 5: um número sequencial de dois algarismos (eventualmente com um zero inicial) a identificar a extensão. A sequência deve começar em 01 para cada número de ►**C3** homologação ◄ de base.

2. Em caso de ►**C3** homologação ◄ de um veículo, a secção dois é omitida.

3. Exemplo da terceira ►**C3** homologação ◄ (sem nenhuma extensão ainda) emitida pela França de acordo com a directiva «travagem»:

   e 2*71/320*88/194*0003*00

   ou e 2*88/77*91/542A*003*00, no caso de uma directiva que comporte duas fases de aplicação A e B.

4. Exemplo da segunda extensão da quarta ►**C3** homologação ◄ de um veículo emitida pelo Reino Unido:

   e 11*91/???*0004*02.

[1] Os componentes e as unidades técnicas devem ser marcados de acordo com as disposições das directivas especiais pertinentes.

▼M6

ANEXO VIII

RESULTADOS DOS ENSAIOS

(A preencher pela autoridade de ►C3 homologação ◄ e a anexar ao ►C3 certificado de homo-
-logação ◄ do veículo).

Em cada caso, a informação deverá especificar a que variante ou versão se aplica. Não poderá haver mais que um resultado por versão.

1. **Resultados dos ensaios relativos ao nível sonoro**

Variante/versão:	.....	.....	.....
Em movimento [dB(A)/E]:	.....	.....	.....
Imobilizado [dB(A)/E]:	.....	.....	.....
a (min^{-1}):	.....	.....	.....

2. **Resultados dos ensaios relativos às emissões de escape com indicação do método de ensaio utilizado (os resultados são expressos na unidade de medida correspondente ao método de ensaio)** (*)

2.1. *Motores* diesel

Variante/versão:	.....	.....	.....
CO:	.....	.....	.....
HC:	.....	.....	.....
NO_x:	.....	.....	.....
Partículas:	.....	.....	.....

2.2. *Motores a gasolina*

Variante/versão:	.....	.....	.....
CO (Tipo I):	.....	.....	.....
CO (%) (Tipo II):	.....	.....	.....
HC:	.....	.....	.....
NO_x:	.....	.....	.....

3. **Resultados dos ensaios relativos ao consumo de combustível** (em l/100 km)

Variante/versão:	.....	.....	.....
em ciclo urbano:	.....	.....	.....
À velocidade constante de 90 km/h:	.....	.....	.....
À velocidade constante de 120 km/h:	.....	.....	.....

(*) g/km determinado em conformidade com o anexo III da Directiva 91/441/CEE (JO no L 242 de 30. 8. 1991, p. 1), ou g/km determinado em conformidade com o anexo IIIa da Directiva 88/76/CEE (JO nº L 36 de 9. 2. 1988, p. 1), ou g/ensaio determinado em conformidade com o anexo III da Directiva 88/76/CEE (JO nº L 36 de 9. 2. 1988, p. 1).

▼M6

ANEXO IX

PARTE I

MODELO

Página 1

O abaixo-assinado, ... ,
(nome completo)

certifica que o veículo:

0.1. Marca: .....
(firma do fabricante)

0.2. Modelo e designação comercial: .....

Variante (2): .....

Versão (2): .....

0.4. Categoria: .....

0.5. Nome e morada do fabricante do veículo de base: .....

.....

Nome e morada do fabricante da última versão construída do veículo (1): .....

.....

0.6. Localização das chapas regulamentares: .....

.....

Número de identificação do veículo: .....

com base no(s) modelo(s) de veículo(s) descrito(s) na aprovação (1),

veículo de base: fabricante: .....

número de ▶(1) homologação ◀: .....

data: .....

fase 2: fabricante: .....

número de ▶(1) homologação ◀: .....

data: .....

está em perfeita conformidade com o modelo completo/completado (1) descrito em .....

Número de ▶(1) homologação ◀: .....

Data: .....

O veículo pode ser matriculado a título definitivo sem outras ▶(2) homologações◀.

....
(local) (data)

....
(assinatura) (funções)

Anexos (aplicável apenas a modelos de veículos completados em várias fases): certificado de conformidade para cada fase.

(1) Riscar o que não interessa.
(2) Indicar igualmente o código numérico ou alfanumérico de identificação.

▼M6

Página 2

1. Número de eixos: ..... e rodas: .....
2. Eixos motores: .....
3. Distância entre eixos: ..... mm
4. Via dos eixos: 1. ..... mm; 2. ..... mm; 3. ..... mm
5. Comprimento: ..... mm
6. Largura: ..... mm
7. Altura: ..... mm
8. Consola traseira: ..... mm
9. Massa do veículo carroçado em ordem de marcha: ..... kg
10. Massa do veículo (excluindo o condutor, líquido de arrefecimento, lubrificante, combustível): ..... kg
11. Massa máxima em carga tecnicamente admissível: ..... kg
11.1. Distribuição dessa massa pelos eixos: 1. ..... kg; 2. ..... kg; 3. ..... kg
12. Massa máxima tecnicamente admissível sobre cada eixo: 1. ..... kg; 2. ..... kg; 3. ..... kg
13. Massa máxima do reboque (travado): ..... kg; (destravado): ..... kg
14. Massa máxima do conjunto: ..... kg
15. Carga vertical máxima no ponto de engate do reboque: ..... kg
16. Fabricante do motor: .....
17. Código do motor: .....
18. Princípio de funcionamento: ..... Injecção directa sim/não (1)
19. Número e disposição dos cilindros: .....
20. Cilindrada: ..... cm^3
21. Combustível: .....
22. Potência útil máxima: ..... kW a ..... min^{-1}
23. Embraiagem (tipo): .....
24. Caixa de velocidades (tipo): .....
25. Relações de transmissão: 1. .....; 2. .....; 3. .....; 4. .....; 5. .....; 6. .....
26. Relação no diferencial: .....
27. Pneumáticos e rodas: eixo 1: .....; eixo 2: .....; eixo 3: .....
28. Direcção, modo de assistência: .....
29. Descrição breve do dispositivo de travagem: .....
    .....
    .....
30. Tipo de carroçaria: .....
31. Número e configuração das portas: .....
32. Número e localização dos bancos: .....
33. Eventualmente, marca de ►(1) homologação ◄ do dispositivo de reboque: .....
34. Velocidade máxima: ..... km/h
35. Nível sonoro: imobilizado: ..... dB(A); em movimento: ..... dB(A)
36. Emissões de escape (2): CO: ..... g/km; HC: ..... g/km;
    NO_x: ..... g/km; HC + NO_x: ..... g/km; partículas: ..... g/km
37. Potência fiscal: Itália: .....; França: .....; Espanha: .....; Bélgica: .....; Alemanha: .....; Luxemburgo: .....; Dinamrca: .....; Países Baixos: .....; Grécia: .....; Reino Unido: .....; Irlanda: .....; Portugal: .....; ►(2) Áustria: .....; Finlândia: .....; Suécia: .....◄
38. Observações: .....
    .....

(1) Riscar o que não interessa.
(2) Indicar o método de teste utilizado.

►(1) C3
►(2) A4

▼M6

PARTE II

MODELO

formato máximo: A4 (210 × 297 mm)

CERTIFICADO CEE DE CONFORMIDADE
relativo a veículos incompletos

Página 1

O abaixo-assinado, ...,
(nome completo)

certifica que o veículo:

0.1. Marca: .....
(firma do fabricante)

0.2. Modelo e designação(ões) comercial(is): .....

Variante (1): .....

Versão (1): .....

0.4. Categoria: .....

0.5. Nome e morada do fabricante do veículo de base: .....

.....

Nome e morada do fabricante da última versão construída do veículo (2): .....

.....

0.6. Localização das chapas regulamentares: .....

.....

Número de identificação do veículo: .....

com base no(s) modelo(s) de veículo(s) na ►(1) homologação ◄ (2),

veículo de base: fabricante: .....

número de ►(1) homologação ◄: .....

data: .....

fase 2: fabricante: .....

número de ►(1) homologação ◄: .....

data: .....

está em perfeita conformidade com o modelo incompleto descrito em .....

Número de ►(1) homologação ◄: .....

Data: .....

O veículo não pode ser matriculado a título definitivo sem outras ►(2) homologações◄.

....
(local) (data)

....
(assinatura) (funções)

Anexos: certificado de conformidade para cada fase.

(1) Indicar igualmente o código numérico ou alfanumérico de identificação.
(2) Riscar o que não interessa.

▼M6

Página 2

1. Número de eixos: ..... e rodas: .....
2. Eixos motores: .....
3. Distância entre eixos: ..... mm
4. Via dos eixos: 1. ..... mm 2. ..... mm 3. ..... mm
5. Comprimento: ..... mm
6. Largura: ..... mm
6.1. Largura máxima do veículo completado: ..... mm
7. Altura: ..... mm
8. Consola traseira: ..... mm
9. Massa do veículo carroçado em ordem de marcha: ..... kg
10. Massa do veículo (excluindo o condutor, líquido de arrefecimento, lubrificante, combustível): ..... kg
11. Massa máxima em carga tecnicamente admissível: ..... kg
11.1. Distribuição dessa massa pelos eixos: 1. ..... kg 2. ..... kg 3. ..... kg
12. Massa máxima tecnicamente admissível sobre cada eixo: 1. ..... kg 2. ..... kg 3. ..... kg
13. Massa máxima do reboque (travado): ..... kg (destravado): ..... kg
14. Massa máxima do conjunto: ..... kg
15. Carga vertical máxima no ponto de engate do reboque: ..... kg
16. Fabricante do motor: .....
17. Código do motor: .....
18. Princípio de funcionamento: ..... Injecção directa sim/não (1) .....
19. Número e disposição dos cilindros: .....
20. Cilindrada: ..... cm^3
21. Combustível: .....
22. Potência útil máxima: ..... kW a ..... min^{-1}
23. Embraiagem (tipo): .....
24. Caixa de velocidades (tipo): .....
25. Relações de transmissão: 1. ..... 2. ..... 3. ..... 4. ..... 5. ..... 6. .....
26. Relação no diferencial: .....
27. Pneumáticos e rodas: eixo 1: ..... eixo 2: ..... eixo 3: .....
28. Direcção, modo de assistência: .....
29. Descrição breve do dispositivo de travagem: .....
.....
.....
30. Tipo de carroçaria: .....
31. Número e configuração das portas: .....
32. Número e localização dos bancos: .....
33. Eventualmente, marca de ►(1) homologação ◄ do dispositivo de reboque: .....
34. Velocidade máxima: ..... km/h
35. Nível sonoro: imobilizado: ..... dB(A) em movimento: ..... dB(A)
36. Emissões de escape (2) CO: ..... g/km HC: ..... g/km
NO_x: ..... g/km HC + NO_x: ..... g/km partículas: ..... g/km
37. Potência ou classe fiscal: Itália: .....; França: .....; Espanha: .....; Bélgica: .....; Alemanha: .....; Luxemburgo: .....; Dinamarca: .....; Países Baixos: .....; Grécia: .....; Reino Unido: .....; Irlanda: .....; Portugal: .....; ►(2) Áustria: .....; Finlândia: .....; Suécia: .....◄
38. Observações: .....
.....

(1) Riscar o que não interessa.
(2) Indicar o método de teste utilizado.

►(1) C3
►(2) A4

▼**M6**

ANEXO X

PROCEDIMENTOS RELATIVOS À CONFORMIDADE DA PRODUÇÃO

1. AVALIAÇÃO INICIAL

1.1. Antes de conceder a ►**C3** homologação ◄, a autoridade de ►**C3** homologação ◄ de um Estado-membro deve verificar a existência de disposições e procedimentos satisfatórios para assegurar o controlo eficaz da conformidade dos componentes, sistemas, unidades técnicas ou veículos em produção com o modelo aprovado.

1.2. O requisito do ponto 1.1 deve ser verificado pela autoridade competente, mas pode também ser verificado, em nome desta, pela autoridade de ►**C3** homologação ◄ de outro Estado-membro. Neste caso, esta última autoridade de ►**C3** homologação ◄ deve preparar uma declaração de conformidade indicando as áreas e os meios de produção que abrangem como relevantes para o(s) produto(s) a ►**C3** homologar ◄.

1.3. A autoridade competente deve também aceitar a prova de subscrição pelo fabricante da norma harmonizada EN 29002 [cujo âmbito cobre o(s) produto(s) a ►**C3** homologar ◄] ou uma norma de acreditação equivalente como satisfazendo as exigências do ponto 1.1. O fabricante deve fornecer pormenores da prova de subscrição, comprometendo-se a informar a autoridade de ►**C3** homologação ◄ de quaisquer revisões da sua validade ou âmbito.

1.4. Ao receber um pedido da autoridade de outro Estado-membro, a autoridade de ►**C3** homologação ◄ deve enviar imediatamente a declaração de conformidade mencionada no ponto 1.2 ou informar que não pode fornecer tal declaração.

2. CONFORMIDADE DA PRODUÇÃO

2.1. Qualquer veículo, sistema, componente ou unidade técnica aprovada ao abrigo da presente directiva ou de uma directiva especial deve ser fabricado de modo a estar em conformidade com o modelo ►**C3** homologado ◄, através do cumprimento dos requisitos da presente directiva ou de uma directiva especial constante da lista exaustiva estabelecida nos anexos IV ou XI.

2.2. A autoridade de ►**C3** homologação ◄ de um Estado-membro que concede as ►**C3** homologações ◄ de modelo deve verificar a existência de disposições adequadas e de planos de controlo documentados, a acordar com o fabricante para cada ►**C3** homologação ◄, para efectuar, a intervalos determinados, os ensaios ou verificações associadas necessários para verificar que se mantém a conformidade com o modelo ►**C3** homologado ◄, incluindo especificamente, quando aplicável, os ensaios previstos nas directivas especiais.

2.3. O detentor da ►**C3** homologação ◄ deve, em especial:

2.3.1. assegurar a existência de procedimentos que permitam o controlo eficaz da conformidade dos produtos (veículos, sistemas, componentes ou unidades técnicas) com a aprovação;

2.3.2. ter acesso aos equipamentos de ensaio necessários para verificar a conformidade com cada modelo ►**C3** homologado ◄;

2.3.3. assegurar que os resultados dos ensaios são registados e que os documentos anexados se mantêm disponíveis durante um período a determinar de acordo com a autoridade de ►**C3** homologação ◄. Este período não deve ser superior a 10 anos;

2.3.4. analisar os resultados de cada tipo de ensaio para verificar e assegurar a estabilidade das características do produto, admitindo as variações próprias de uma produção industrial;

2.3.5. assegurar que sejam efectuados, para cada tipo de produto, pelo menos as verificações prescritas na presente directiva e os ensaios prescritos nas directivas especiais aplicáveis contidas na lista exaustiva estabelecida nos anexos IV ou XI;

2.3.6. assegurar que qualquer conjunto de amostras ou de peças a ensaiar, que, no tipo de ensaio em questão, revele não conformidade, seja sujeito a nova recolha de amostras e a novos ensaios. Devem ser tomadas todas as medidas necessárias para restabelecer a conformidade da produção correspondente;

▼M6

2.3.7. no caso da ►C3 homologação ◄ de um veículo, as verificações referidas no ponto 2.3.5 devem-se limitar às destinadas a verificar se a especificação de construção está correcta em relação à certificação da ►C3 homologação ◄.

2.4. A autoridade que tiver concedido a ►C3 homologação ◄ pode verificar em qualquer ocasião os métodos de controlo da conformidade aplicados em cada instalação de produção. A frequência normal dessas verificações deve respeitar as disposições (caso existam) aceites nos termos do disposto nos pontos 1.2 ou 1.3 do presente anexo e assegurar que os controlos relevantes sejam analisados durante um período adequado à confiança estabelecida pela autoridade de ►C3 homologação ◄.

2.4.1. Os registos dos ensaios e os registos relativos à produção devem ser postos à disposição do inspector durante as inspecções.

2.4.2. Quando a natureza do ensaio o permitir, o inspector pode seleccionar amostras aleatórias a serem ensaiadas no laboratório do fabricante (ou pelo serviço técnico quando a directiva especial assim o previr). O número mínimo de amostras pode ser determinado de acordo com os resultados da própria verificação do fabricante.

2.4.3. Caso o nível de controlo pareça não ser satisfatório ou pareça ser necessário verificar a validade dos ensaios efectuados em aplicação do ponto 2.4.2, o inspector deve seleccionar amostras a enviar ao serviço técnico que efectuou os ensaios de ►C3 homologação ◄.

2.4.4. A autoridade de ►C3 homologação ◄ pode efectuar qualquer verificação ou ensaio prescrito na presente directiva ou nas directivas especiais aplicáveis contidas na lista exaustiva estabelecida nos anexos IV ou XI.

2.4.5. No caso de serem encontrados resultados não satisfatórios durante uma inspecção, a autoridade de ►C3 homologação ◄ deve assegurar que sejam tomadas todas as medidas necessárias para restabelecer a conformidade da produção tão rapidamente quanto possível.

▼M6

ANEXO XI

TIPOS DE VEÍCULOS PARA FINS ESPECIAIS E DISPOSIÇÕES APLICÁVEIS

(ver artigo 4.º)

Veículos da categoria M_1

Elemento	Assunto	Directiva	Veículos blindados	Veículos para utilizações especiais: — ambulâncias, — motocaravanas, — carros funerários
1.1.	Níveis sonoros	70/157/CEE	X	X
1.2.	Emissões	70/220/CEE	A	X
1.3.	Reservatórios de combustível/dispositivos de protecção à retaguarda	70/221/CEE	X	X
1.4.	Espaço da chapa de matrícula da retaguarda	70/222/CEE	X	X
1.5.	Esforço de direcção	70/311/CEE	X	X
1.6.	Fechos e dobradiças de portas	70/387/CEE	X	C
1.7.	Avisador sonoro	70/388/CEE	A	X
1.8.	Visibilidade para a retaguarda	71/127/CEE	B	X
1.9.	Travagem	71/320/CEE	X	X
1.10.	Interferências radioeléctricas (supressão)	72/245/CEE	X	X
1.11.	Fumos dos motores *diesel*	73/306/CEE	X	X
1.12.	Arranjos interiores	74/60/CEE	A	D
1.13.	Anti-roubo	74/61/CEE	X	X
1.14.	Comportamento do dispositivo de direcção	74/297/CEE	N/A	X/G
1.15.	Resistência dos bancos	74/408/CEE	X	E
1.16.	Saliências dos bancos	74/483/CEE	A	A
1.17.	Aparelho indicador da velocidade e marcha-atrás	75/443/CEE	X	X
1.18.	Chapas (regulamentares)	76/114/CEE	X	X
1.19.	Fixações dos cintos de segurança	76/115/CEE	A	E
1.20.	Instalações de iluminação	76/756/CEE	A	A
1.21.	Retro-reflectores	76/757/CEE	X	X
1.22.	Luzes (laterais, retaguarda, travagem)	76/758/CEE	X	X
1.23.	Luzes indicadoras de mudança de direcção	76/759/CEE	X	X
1.24.	Dispositivos de iluminação (chapa de matrícula)	76/760/CEE	X	X
1.25.	Faróis (incluindo lâmpadas)	76/761/CEE	X	X
1.26.	Luzes de nevoeiro	76/762/CEE	X	X
1.27.	Ganchos de reboque	77/389/CEE	A	F
1.28.	Luzes de nevoeiro (retaguarda)	77/539/CEE	X	X
1.29.	Luzes (marcha-atrás)	77/539/CEE	X	X

▼M6

Elemento	Assunto	Directiva	Veículos blindados	Veículos para utilizações especiais: — ambulâncias, — motocaravanas, — carros funerários
1.30.	Luzes (estacionamento)	77/540/CEE	X	X
1.31.	Cintos de segurança	77/541/CEE	A	E
1.32.	Campo de visão para a frente	77/649/CEE	B	X
1.33.	Identificação dos comandos	78/316/CEE	X	X
1.34.	Degelo/desembaciamento	78/317/CEE	A	X
1.35.	Lavagem/limpeza dos vidros	78/318/CEE	A	X
1.36.	Sistemas de aquecimento	78/548/CEE	X	X
1.37.	Recobrimento das rodas	78/549/CEE	X	X
1.38.	Apoio de cabeça	78/932/CEE	X	E
1.39.	Consumo de combustível	80/1268/CEE	N/A	N/A
1.40.	Potência do motor	80/1269/CEE	X	X
1.41.	Emissões dos motores	92/ /CEE	N/A	X
1.42.	Massas e dimensões	92/ /CEE	X	X
1.43.	Engates	92/ /CEE	N/A	X
1.44.	Pneumáticos	92/ /CEE	X	X

N/A = esta directiva não é aplicável a este veículo.
X = nenhuma isenção.
A = isenção admitida se o fim especial tornar impossível o perfeito cumprimento.
B = o factor de transmissão da luz deve ser de, pelo menos, 60% e o ângulo de obscurecimento do montante «A» não é superior a 10 graus.
C = aplicação limitada às portas que dão acesso aos bancos concebidos para utilização normal quando o veículo se estiver a deslocar em estrada.
D = aplicação limitada à parte do veículo à frente do banco mais à retaguarda concebido para utilização normal quando o veículo se estiver a deslocar em estrada.
E = aplicação limitada aos bancos concebidos para utilização normal quando o veículo se estiver a deslocar em estrada.
F = frente apenas.
G = não aplicável às autocaravanas compostas a partir de quadros-cabines das categorias N_1 e N_2 cuja massa máxima seja superior a 1 500 quilogramas.

▼**M6**

ANEXO XII

A. **LIMITES DAS PEQUENAS SÉRIES E DOS FINS DE SÉRIE**

[ver n.º 2, alínea a), do artigo 8.º]

O número de unidades de uma família de modelos, conforme definida abaixo, a matricular, a pôr à venda ou em serviço anualmente num Estado-membro não deve exceder o valor indicado a seguir, relativo à categoria de veículos em questão:

Categoria	Unidades
M_1	(500)

Uma «família de modelos» é constituída por veículos que não diferem em relação aos seguintes aspectos essenciais:

— fabricante,

— aspectos essenciais de contrução e projecto:

  — quadro/piso (diferenças óbvias e fundamentais),

  — motor (de combustão interna/eléctrico/híbrido).

B. **LIMITES DE VEÍCULOS DE FIM DE SÉRIE**

[ver n.º 2, alínea b), do artigo 8.º]

►**M7** ———— ◄ O número máximo de veículos de um ou de vários modelos postos em circulação em cada Estado-membro de acordo com o processo previsto no n.º 2, alínea b), do artigo 8.º deve ser inferior ou igual a 10% dos veículos do conjunto dos modelos em questão postos em circulação no ano anterior nesse Estado-membro.

Será inscrita uma menção específica no certificado de conformidade dos veículos postos em circulação de acordo com este processo.

▼M6

ANEXO XIII

LISTA DE ►C3 HOMOLOGAÇÕES ◄ EMITIDAS COM BASE EM DIRECTIVAS ESPECIAIS

Carimbo da autoridade administrativa

Número da lista: .....

Período abrangido: ..... a: .....

Para cada ►(1) homologação ◄ concedida, recusada ou retirada no período acima mencionado devem ser dadas as seguintes informações:

Fabricante: .....

Número da ►(1) homologação ◄ : .....

Razão da extensão (se aplicável): .....

Marca: .....

Modelo: .....

Data de emissão: .....

Data da primeira emissão (no caso de extensões): .....

►(1) C3

▼M6

ANEXO XIV

PROCEDIMENTOS A SEGUIR DURANTE O PROCESSO DE ►C3 HOMOLOGAÇÃO ◄ EM VÁRIAS FASES

(ver artigo 4.º)

1. GENERALIDADES

1.1. O funcionamento satisfatório do processo de ►C3 homologação ◄ em várias fases exige acções conjuntas por parte de todos os fabricantes envolvidos. Para esse fim, as autoridades de ►C3 homologação ◄ devem assegurar, antes de concederem uma segunda ►C3 homologação ◄ ou ►C3 homologações ◄ subsequentes, que existam acordos adequados entre os diversos fabricantes no que se refere ao fornecimento e intercâmbio de documentos e informações, de tal modo que o modelo de veículo completado satisfaz os requisitos técnicos de todas as directivas especiais pertinentes referidas nos anexos IV ou XI. Tais informações devem incluir pormenores das aprovações pertinentes de sistemas, componentes e unidades técnicas e das peças do veículo que fazem parte do veículo incompleto mas ainda não estão recepcionadas.

1.2. As ►C3 homologações ◄, de acordo com o presente anexo, devem ser concedidas em relação ao estado de acabamento do modelo de veículo nesse momento e devem incluir todas as ►C3 homologações ◄ concedidas em relação a fases anteriores.

1.3. Cada fabricante envolvido num processo de ►C3 homologação ◄ em várias fases é responsável pela ►C3 homologação ◄ e pela conformidade da produção de todos os sistemas, componentes ou unidades técnicas fabricados por si ou adicionados por si à fase previamente construída. Não é responsável por elementos que tenham sido ►C3 homologados ◄ numa fase anterior, excepto nos casos em que modifique peças importantes de tal forma que a ►C3 homologação ◄ previamente concedida deixe de ser válida.

2. PROCEDIMENTOS

No caso de um pedido feito de acordo com o n.º 3 do artigo 3.º, a autoridade competente deve:

a) Verificar que todas as ►C3 homologações ◄ concedidas de acordo com directivas especiais são aplicáveis à norma adequada na directiva especial;

b) Assegurar que todos os dados relevantes, tendo em conta o estado de acabamento do veículo, estão incluídos no *dossier* de fabrico;

c) Assegurar-se, através da documentação, que a(s) especificação(ões) e dados do veículo contidos na parte I do seu *dossier* de fabrico estão incluídos nos dados contidos nos *dossiers* de ►C3 homologação ◄ ou ►C3 certificado de homologação ◄ relativos às ►C3 homologações ◄ de acordo com directivas especiais pertinentes.

No caso de um veículo completado, confirmar, quando uma rubrica da parte I do *dossier* de fabrico não estiver incluído no *dossier* de ►C3 homologação ◄ relativo a qualquer uma das directivas especiais, que a peça ou a característica em causa está de acordo com as indicações contidas no *dossier* de fabrico;

d) Efectuar ou mandar efectuar, numa amostra seleccionada de veículos do modelo a ►C3 homologar ◄, inspecções de peças e sistemas do veículo para verificar se o(s) veículo(s) é(são) fabricado(s) de acordo com os dados relevantes contidos no *dossier* de ►C3 homologação ◄ autenticado em relação a todas as ►C3 homologações ◄ concebidas de acordo com directivas especiais;

e) Efectuar ou mandar efectuar as verificações de instalação pertinentes em relação a unidades técnicas sempre que aplicável.

3. O número de veículos a inspeccionar para efeitos no disposto na alínea d) do ponto 2 deve ser suficiente para permitir o controlo correcto das várias combinações a ►C3 homologar ◄ de acordo com os seguintes critérios:

— motor,

— caixa de velocidades,

— eixos motores (número, posição, interligação),

— eixos direccionais (número e posição),

▼**M6**

— estilos da carroçaria,
— número de portas,
— lado da condução,
— número de bancos,
— nível de equipamento.

4. IDENTIFICAÇÃO DO VEÍCULO

Na segunda fase e fases subsequentes, para além da chapa regulamentar prescrita pela Directiva 76/114/CEE (na sua última redacção), cada fabricante deve apor ao veículo uma chapa adicional, cujo modelo se indica no apêndice do presente anexo. Essa chapa deve ser firmemente aplicada, num local visível e facilmente acessível, a uma peça não sujeita a substituição durante a utilização do veículo. Deve apresentar clara e indelevelmente as seguintes informações pela ordem indicada:

— nome do fabricante,
— número de ►**C3** homologação ◄,
— fase da ►**C3** homologação ◄,
— número de série do veículo,
— massa máxima em carga admitida do veículo [a],
— massa máxima em carga admitida do conjunto (se se puder atrelar um reboque ao veículo [a],
— massa máxima admitida sobre cada eixo, indicada por ordem, da frente para a retaguarda [a],
— no caso de um semi-roboque, massa máxima admitida sobre o cabeçote de engate [a].

[a] Apenas se o valor tiver sido alterado durante essa fase da ►**C3** homologação ◄.

▼**M6**

Apêndice

MODELO DA CHAPA ADICIONAL DO FABRICANTE

O exemplo a seguir é dado apenas a título indicativo

HENSSLER BODYWORK COMPANY
e 2*91/289*2609*01
Fase 3
1 856
1 500 kg
2 500 kg
1-700 kg
2-810 kg