Šis dokuments ir izveidots vienīgi dokumentācijas nolūkos, un iestādes neuzņemas nekādu atbildību par tā saturu

►B

PADOMES DIREKTĪVA

(1977. gada 28. jūnijs)

par dalībvalstu tiesību aktu tuvināšanu attiecībā uz mehānisko transportlīdzekļu un to piekabju pakaļējiem miglas lukturiem

(77/538/EEK)

(OV L 220, 29.8.1977, lpp. 60)

Grozīta ar:

		Oficiālais Vēstnesis		
		Nr.	Lappuse	Datums
►M1	Padomes Direktīva 87/354/EEK, (1987. gada 25. jūnijs)	L 192	43	11.7.1987
►M2	Komisijas Direktīva (1989. gada 1. augusts)	L 265	24	12.9.1989
►M3	Komisijas Direktīva 1999/14/EK (1999. gada 16. marts)	L 97	1	12.4.1999
►M4	Padomes Direktīva 2006/96/EK (2006. gada 20. novembrī)	L 363	81	20.12.2006

Grozīta ar:

►A1	Grieķijas pievienošanās akts	L 291	17	19.11.1979
►A2	Spānijas un Portugāles pievienošanās akts	L 302	23	15.11.1985
►A3	Austrijas, Zviedrijas un Somijas pievienošanās akts	C 241	21	29.8.1994
►A4	Akts par Čehijas Republikas, Igaunijas Republikas, Kipras Republikas, Latvijas Republikas, Lietuvas Republikas, Ungārijas Republikas, Maltas Republikas, Polijas Republikas, Slovēnijas Republikas un Slovākijas Republikas pievienošanās nosacījumiem un pielāgojumiem līgumos, kas ir Eiropas Savienības pamatā	L 236	33	23.9.2003

▼B

PADOMES DIREKTĪVA

(1977. gada 28. jūnijs)

par dalībvalstu tiesību aktu tuvināšanu attiecībā uz mehānisko transportlīdzekļu un to piekabju pakaļējiem miglas lukturiem

(77/538/EEK)

EIROPAS KOPIENU PADOME,

ņemot vērā Eiropas Ekonomikas kopienas dibināšanas līgumu, un jo īpaši tā 100. pantu,

ņemot vērā Komisijas priekšlikumu,

ņemot vērā Eiropas Parlamenta atzinumu ([1]),

ņemot vērā Ekonomikas un sociālo lietu komitejas atzinumu ([2]),

tā kā tehniskās prasības, kurām mehāniskajiem transportlīdzekļiem jāatbilst saskaņā ar valstu tiesību aktiem, *inter alia* attiecas uz to pakaļējiem miglas lukturiem;

tā kā šīs prasības katrā dalībvalstī atšķiras; tā kā tāpēc visām dalībvalstīm ir jāpieņem vienādas prasības, vai nu papildinot, vai aizvietojot pastāvošos noteikumus, jo īpaši, lai attiecībā uz katru transportlīdzekļa veidu ļautu ieviest EEK tipa apstiprināšanas procedūru, uz ko attiecās Padomes 1970. gada 6. februāra Direktīva 70/156/EEK par dalībvalstu tiesību aktu tuvināšanu attiecībā uz mehānisko transportlīdzekļu un to piekabju tipa apstiprināšanu ([3]);

tā kā Direktīvā 76/756/EEK ([4]) Padome noteica kopīgas prasības apgaismes ierīču un gaismas signālierīču uzstādīšanai mehāniskajiem transportlīdzekļiem un to piekabēm;

tā kā ar saskaņotu detaļas tipa apstiprināšanas procedūru pakaļējiem miglas lukturiem katra dalībvalsts var pārbaudīt atbilstību kopīgām konstrukcijas un testēšanas prasībām un informēt pārējās dalībvalstis par saviem konstatējumiem, nosūtot sastāvdaļas tipa apstiprinājuma sertifikāta kopiju katram pakaļējo miglas lukturu tipam; tā kā EEK detaļas tipa apstiprinājuma zīme uz visiem pakaļējiem miglas lukturiem, kas ražoti saskaņā ar apstiprināto tipu, novērš vajadzību pēc šo pakaļējo miglas lukturu tehniskajām pārbaudēm pārējās dalībvalstīs;

tā kā vēlams izstrādāt tādu tehnisko prasību projektu, lai tām būtu tie paši mērķi, kas darbam, ko šajā jomā veic Apvienoto Nāciju Organizācijas Eiropas Ekonomikas komisija;

tā kā valstu tiesību aktu saskaņošana attiecībā uz mehāniskiem transportlīdzekļiem paredz, ka visas dalībvalstis savstarpēji atzīst katras dalībvalsts testus, kas veikti, pamatojoties uz kopīgajām prasībām,

([1]) OV C 118, 16.5.1977., 29. lpp.
([2]) OV C 114, 11.5.1977., 2. lpp.
([3]) OV L 42, 23.2.1970., 1. lpp.
([4]) OV L 262, 27.9.1976., 1. lpp.

▼B

IR PIEŅĒMUSI ŠO DIREKTĪVU.

1. pants

▼M3

1. Katra dalībvalsts piešķir EK detaļas tipa apstiprinājumu visu tipu pakaļējiem miglas lukturiem, kas atbilst attiecīgajos pielikumos noteiktajām konstrukcijas un testēšanas prasībām.

▼B

2. Dalībvalsts, kas piešķīrusi EEK detaļas tipa apstiprinājumu, veic vajadzīgos pasākumus, lai pārliecinātos par ražošanas paraugu atbilstību apstiprinātajam tipam, ciktāl tas ir nepieciešams, vajadzības gadījumā sadarbojoties ar dalībvalstu kompetentajām iestādēm. Šāda verificēšana notiek tikai ar izlases pārbaudēm.

2. pants

▼M3

Dalībvalstis par katra tipa pakaļējiem miglas lukturiem, ko tās apstiprina saskaņā ar 1. pantu, izsniedz ražotājam EK detaļas tipa apstiprinājuma zīmi, kura atbilst I pielikuma 3. papildinājumā norādītajam paraugam.

▼B

Dalībvalstis veic visus vajadzīgos pasākumus, lai novērstu tādu zīmju izmantošanu, kas varētu likt pakaļējos miglas lukturus, kas apstiprināti saskaņā ar 1. pantu, sajaukt ar citām ierīcēm.

3. pants

1. Dalībvalsts nevar aizliegt laist tirgū pakaļējos miglas lukturus, pamatojoties uz to konstrukciju vai darbības veidu, ja tiem ir EEK detaļas tipa apstiprinājuma zīme.

2. Tomēr dalībvalsts var aizliegt laist tirgū pakaļējos miglas lukturus, kuriem ir EEK detaļas tipa apstiprinājuma zīme, ja tie pastāvīgi neatbilst apstiprinātajam tipam.

Šī valsts informē pārējās dalībvalstis un Komisiju par veiktajiem pasākumiem, precizējot šāda lēmuma iemeslus.

▼M3

4. pants

Dalībvalstu kompetentās iestādes informē cita citu ar procedūrām, kas precizētas Direktīvas 70/156/EEK 4. panta 6. punktā, par katru apstiprinājumu, kuru tās ir piešķīrušas, atteikušas vai anulējušas saskaņā ar šo direktīvu.

▼B

5. pants

1. Ja dalībvalsts, kas piešķīrusi EEK detaļas tipa apstiprinājumu, atklāj, ka vairāki pakaļējie miglas lukturi, kuriem ir viena un tā pati EEK detaļas tipa apstiprinājuma zīme, neatbilst tipam, ko tā apstiprinājusi, dalībvalsts veic vajadzīgos pasākumus, lai nodrošinātu ražošanas paraugu atbilstību apstiprinātajam tipam. Šīs dalībvalsts kompetentās iestādes paziņo pārējo dalībvalstu kompetentajām iestādēm par veiktajiem pasākumiem, kas konsekventas neatbilstības gadījumā var būt pat EEK detaļas tipa apstiprinājuma anulēšana. Minētās iestādes veic tādus pašus pasākumus, ja citas dalībvalsts kompetentās iestādes tās informē par šādu neatbilstību.

▼B

2. Dalībvalstu kompetentās iestādes viena mēneša laikā ziņo cita citai par EEK detaļas tipa apstiprinājuma anulēšanu un par šādas rīcības iemesliem.

6. pants

Jebkurā lēmumā atteikt vai anulēt EEK detaļas tipa apstiprinājumu pakaļējiem miglas lukturiem vai aizliegt tos laist tirgū vai lietot, kas pieņemts saskaņā ar šīs direktīvas īstenošanai pieņemtiem noteikumiem, sīki norāda tā pieņemšanas iemeslus. Lēmumu paziņo pusei, uz ko tas attiecas, reizē informējot to arī par tiesiskās aizsardzības līdzekļiem, kas tai pieejami saskaņā ar dalībvalstī spēkā esošiem tiesību aktiem, un termiņiem, kas paredzēti šo līdzekļu izmantošanai.

7. pants

Neviena dalībvalsts nevar atteikties piešķirt EEK tipa apstiprinājumu vai valsts tipa apstiprinājumu nevienam transportlīdzeklim saistībā ar tā pakaļējiem miglas lukturiem, ja tiem ir EEK detaļas tipa apstiprinājuma zīme un tie ir uzstādīti saskaņā ar Direktīvas 76/756/EEK prasībām.

8. pants

Neviena dalībvalsts nevar atteikt vai aizliegt neviena transportlīdzekļa pārdošanu, reģistrāciju, nodošanu ekspluatācijā vai izmantošanu saistībā ar tā pakaļējiem miglas lukturiem, ja tiem ir EEK detaļas tipa apstiprinājuma zīme un tie ir uzstādīti saskaņā ar Direktīvas 76/756/EEK prasībām.

▼M3

9. pants

Šajā direktīvā "transportlīdzeklis" ir visi mehāniskie transportlīdzekļi, kas paredzēti lietošanai uz ceļiem, ar virsbūvi vai bez tās, ar vismaz četriem riteņiem un maksimālo projektēto ātrumu, kurš lielāks par 25 km/h, kā arī to piekabes, izņemot transportlīdzekļus, kas pārvietojas pa sliežu ceļiem, kā arī lauksaimniecības un mežsaimniecības traktorus un visus pārvietojamus mehānismus.

▼B

10. pants

Visus grozījumus, kas vajadzīgi pielikumu prasību pielāgošanai tehnikas attīstībai, pieņem saskaņā ar Direktīvas 70/156/EEK 13. pantā noteikto procedūru.

11. pants

1. Dalībvalstīs stājas spēkā noteikumi, kas vajadzīgi, lai izpildītu šīs direktīvas prasības 18 mēnešu laikā pēc tās paziņošanas. Dalībvalstis par to tūlīt informē Komisiju.

2. Dalībvalstis nodrošina, ka Komisijai tiek paziņoti galvenie šo valstu tiesību aktu noteikumi, ko tās pieņem jomā, uz kuru attiecas šī direktīva.

12. pants

Šī direktīva ir adresēta dalībvalstīm.

▼**M3**

PIELIKUMU SARAKSTS

I PIELIKUMS	Tipa apstiprinājuma administratīvie noteikumi	
	1. papildinājums	Informācijas dokuments
	2. papildinājums	Tipa apstiprinājuma sertifikāts
	3. papildinājums	EK detaļas tipa apstiprinājuma zīmes paraugi
II PIELIKUMS	Tehniskās prasības	

▼M3

I PIELIKUMS

TIPA APSTIPRINĀJUMA ADMINISTRATĪVIE NOTEIKUMI

1. EK DETAĻAS TIPA APSTIPRINĀJUMA PIETEIKUMS

1.1. Pieteikumu EK detaļas tipa apstiprinājumam attiecībā uz pakaļējā miglas luktura tipu, ievērojot Direktīvas 70/156/EEK 3. panta 4. punktu, iesniedz ražotājs.

1.2. Informācijas dokumenta paraugs ir norādīts 1. papildinājumā.

1.3. Tehniskajam dienestam, kas ir atbildīgs par tipa apstiprinājuma testu izpildi, jāiesniedz turpmāk minētais:

1.3.1. Divi paraugi, kas aprīkoti ar ieteicamo lukturi vai lukturiem; ja ierīces nav vienādas, bet ir simetriskas un viena ir piemērota uzstādīšanai transportlīdzekļa kreisajā pusē, bet otra — transportlīdzekļa labajā pusē, abi iesniegtie paraugi var būt vienādi un piemēroti uzstādīšanai vienīgi transportlīdzekļa labajā vai kreisajā pusē.

2. MARĶĒJUMI

2.1. Uz ierīcēm, kas iesniegtas EK detaļas tipa apstiprinājumam, jābūt:

2.1.1. ražotāja tirdzniecības nosaukumam vai firmas zīmei;

2.1.2. ja lukturiem ir nomaināms gaismas avots — paredzētajam kvēlspuldzes tipam(-iem);

2.1.3. ja lukturiem nav nomaināms gaismas avots — nominālajam spriegumam un jaudai.

2.2. Šādi marķējumi ir skaidri salasāmi un neizdzēšami, un tos piestiprina uz ierīces apgaismojošās virsmas vai uz vienas no ierīces apgaismojošajām virsmām. Tie ir redzami no ārpuses, kad ierīce ir uzstādīta uz transportlīdzekļa.

2.3. Uz katras ierīces ir pietiekami liels laukums detaļas tipa apstiprinājuma zīmei. Šo laukumu norāda 1. papildinājumā minētajos rasējumos.

3. EK DETAĻAS TIPA APSTIPRINĀJUMA PIEŠĶIRŠANA

3.1. Ja atbilstīgās prasības ir izpildītas, piešķir EK tipa apstiprinājumu saskaņā ar Direktīvas 70/156/EEK 4. panta 3. punktu un, ja vajadzīgs, 4. panta 4. punktu.

3.2. EK tipa apstiprinājuma sertifikāta paraugs ir norādīts 2. papildinājumā.

3.3. Apstiprinājuma numuru saskaņā ar Direktīvas 70/156/EEK VII pielikumu piešķir katram apstiprinātajam pakaļējā miglas luktura tipam. Tā pati dalībvalsts nepiešķir tādu pašu numuru cita pakaļējā miglas luktura tipam.

3.4. Ja EK detaļas tipa apstiprinājumu pieprasa apgaismes ierīču un gaismas signālierīču tipam, kurā ir pakaļējais miglas lukturis un citi lukturi, var izsniegt vienu EK detaļas tipa apstiprinājuma numuru ar noteikumu, ka pakaļējais miglas lukturis atbilst šīs direktīvas prasībām un visi pārējie lukturi, kas ir apgaismes ierīces un gaismas signālierīces daļas, kam pieprasa EK detaļas tipa apstiprinājumu, atbilst atsevišķajai direktīvai, ko tai piemēro.

4. EK DETAĻAS TIPA APSTIPRINĀJUMA ZĪME

4.1. Papildus 2.1. punktā minētajiem marķējumiem uz katra pakaļējā miglas luktura, kas atbilst saskaņā ar šo direktīvu apstiprinātajam tipam, ir EK detaļas tipa apstiprinājuma zīme.

4.2. Šajā zīmē ir:

4.2.1. taisnstūris ar mazo burtu e, kam seko tās dalībvalsts pazīšanas zīme, kura piešķīrusi tipa apstiprinājumu –

Vācijai 1,

Francijai 2,

Itālijai 3,

▼M3

Nīderlandei	4,
Zviedrijai	5,
Beļģijai	6,

▼A4

Ungārijai	7,
Čehijas Republikai	8,

▼M3

Spānijai	9,
Apvienotajai Karalistei	11,
Austrijai	12,
Luksemburgai	13,
Somijai	17,
Dānijai	18,

▼M4

Rumānijai	19,

▼A4

Polijai	20,

▼M3

Portugālei	21,
Grieķijai	23,

▼A4

Slovēnijai	26,
Slovākijai	27,
Igaunijai	29,
Latvijai	32,

▼M4

Bulgārijai	34,

▼A4

Lietuvai	36,
Kiprai	CY,

▼M3

Īrijai	IRL

▼A4

Maltai	MT;

▼M3

4.2.2. blakus taisnstūrim jābūt “pamata apstiprinājuma numuram”, kas ir noteikts Direktīvas 70/156/EEK VII pielikumā minētajā tipa apstiprinājuma numura 4. iedaļā, pirms kura ir divi skaitļi, kas norāda kārtas numuru, kāds piešķirts jaunākajam būtiskajam Direktīvas 77/538/EEK tehniskajam grozījumam dienā, kad piešķirts EEK tipa apstiprinājums. Šajā direktīvā kārtas numurs ir 00;

4.2.3. papildu simbols ar burtu “F”.

4.3. EK detaļas tipa apstiprinājuma zīmi piestiprina uz luktura gaismas izkliedētāja vai viena no gaismas izkliedētājiem tā, ka tas ir skaidri salasāms un neizdzēšams arī tad, kad lukturi uzstādīti uz transportlīdzekļa.

4.4. EK detaļas tipa apstiprinājuma zīmes paraugi norādīti 3. papildinājuma 1. attēlā.

4.5. Ja 3.4. punktā noteikto vienu EK detaļas tipa apstiprinājuma numuru izsniedz apgaismes ierīces un gaismas signālierīces tipam, kurā ir pakaļējais miglas lukturis un citi lukturi, var piestiprināt vienu EK detaļas tipa apstiprinājuma zīmi, kurā ir:

4.5.1. taisnstūris ar mazo burtu “e”, kam seko tās dalībvalsts pazīšanas zīme, kura piešķīrusi tipa apstiprinājumu (skatīt 4.2.1. punktu);

▼M3

4.5.2. pamata apstiprinājuma numurs (skatīt 4.2.2. punkta teikuma pirmo pusi);

4.5.3. vajadzības gadījumā — pieprasītā bulta, ciktāl tā attiecas uz visu lukturu komplektu.

4.6. Šāda zīme var atrasties jebkur uz lukturiem, kas ir grupēti, kombinēti vai savietoti, ar noteikumu, ka:

4.6.1. tas ir redzams pēc lukturu uzstādīšanas;

4.6.2. nevienu grupēto, kombinēto vai savietoto lukturu sastāvdaļu, kas laiž cauri gaismu, nevar noņemt, vienlaikus nenoņemot apstiprinājuma zīmi.

4.7. Katra luktura identifikācijas simbolu, kas atbilst direktīvai, saskaņā ar ko ir piešķirts EK detaļas tipa apstiprinājums, kopā ar kārtas numuru (skatīt 4.2.2. punktu) un vajadzības gadījumā — ar burtu "D" un pieprasīto bultu marķē:

4.7.1. vai nu uz atbilstīgās gaismu izstarojošās virsmas;

4.7.2. vai arī uz lukturu grupas, lai var skaidri identificēt katru no grupētajiem, kombinētajiem vai savietotajiem lukturiem.

4.8. Šāda marķējuma sastāvdaļu izmēri nedrīkst būt mazāki par minimālajiem izmēriem, kas dažādās direktīvās, saskaņā ar kurām ir piešķirts EK detaļas tipa apstiprinājums, ir norādīti atsevišķām zīmēm.

4.9. Tāda luktura, kas ir grupēts, kombinēts vai savietots ar citiem lukturiem, EK detaļas tipa apstiprinājuma zīmes paraugi norādīti 2. papildinājuma 3. attēlā.

5. TIPA PĀRVEIDOJUMI UN APSTIPRINĀJUMU GROZĪJUMI

5.1. Ja pārveido tipu, kas apstiprināts saskaņā ar šo direktīvu, piemēro Direktīvas 70/156/EEK 5. panta noteikumus.

6. RAŽOJUMU ATBILSTĪBA

6.1. Lai nodrošinātu ražojumu atbilstību, parasti veic pasākumus saskaņā ar Direktīvas 70/156/EEK 10. pantā paredzētajiem noteikumiem.

6.2. Visi pakaļējie miglas lukturi atbilst 6. punktā un 9. punktā (*) norādītajiem fotometriskajiem nosacījumiem. Tomēr pakaļējam miglas lukturim, kas izlases veidā atlasīts no sērijveida ražošanas, prasības attiecībā uz minimālo izstarotās gaismas intensitāti (mēra ar 7. punktā (*) norādīto standarta kvēlspuldzi) katrā virzienā ierobežo līdz 80 % no 6. punktā (*) norādītās minimālās vērtības.

(*) Šīs direktīvas II pielikuma 1. punktā minētie dokumenti.

▼M3

1. papildinājums

Informācijas dokuments Nr. ...

attiecībā uz EK detaļas tipa apstiprinājumu pakaļējiem miglas lukturiem

(Direktīva 77/538/EEK, kurā jaunākie grozījumi izdarīti ar Direktīvu .../.../EK)

Turpmāk norādītās ziņas, ja tās ir vajadzīgas, iesniedz trīs eksemplāros kopā ar satura rādītāju. Visi rasējumi jāiesniedz atbilstīgā mērogā un pietiekami sīki izstrādāti A4 formātā vai šī formāta mapē. Ja ir fotoattēli, tiem jābūt pietiekami sīkiem.

Ja sistēmām, detaļām vai atsevišķām tehniskām vienībām ir elektroniska vadības ierīce, tad jāsniedz informācija par tās darbību.

0. VISPĀRĪGĀ INFORMĀCIJA

0.1. Marka (izgatavotāja tirdzniecības nosaukums): .....

0.2. Tips: .....

0.5. Ražotāja nosaukums un adrese: .....

0.7. Detaļām vai atsevišķām tehniskajām vienībām – EK apstiprinājuma marķējuma stiprinājuma vieta un veids: .....

.....

0.8. Montāžas rūpnīcas(-u) adrese(-s): .....

1. IERĪCES APRAKSTS

1.1. Ierīces tips: .....

1.1.1. Ierīces funkcija(-as): .....

1.1.2. Ierīces kategorija vai klase: .....

1.1.3. Izstarotās vai atstarotās gaismas krāsa: .....

1.2. Pietiekami sīks(-i) rasējums(-i), kurā(-os) var identificēt ierīces tipu un kur redzams:

1.2.1. kādā ģeometriskā novietojumā ierīce ir jāuzstāda uz transportlīdzekļa (nepiemēro pakaļējās numura zīmes apgaismojuma lukturiem): .....

1.2.2. novērošanas ass, ko uzskata par pamatasi testos (horizontālais leņķis H = 0°, vertikālais leņķis V = 0°), un punktu, ko uzskata par atskaites centru minētajos testos (nepiemēro atstarotājiem un pakaļējās numura zīmes apgaismojuma lukturiem): .....

1.2.3. EK detaļas apstiprinājuma zīmes paredzētais novietojums: .....

1.2.4. pakaļējās numura zīmes apgaismojuma lukturiem – ģeometriskais novietojums, kādā ierīce ir jāuzstāda attiecībā pret laukumu, ko aizņem numura plāksne, un atbilstīgi izgaismotā laukuma kontūras: .....

1.2.5. galvenajiem lukturiem un priekšējiem miglas lukturiem – lukturu frontālais attēls ar informāciju par gaismas izkliedētāja rievojumu, ja tāds ir, un šķērsgriezums: .....

1.3. Īss tehnisks apraksts, izņemot lukturus ar nenomaināmiem gaismas avotiem, kurā jo īpaši norādīta paredzēto gaismas avotu kategorija vai kategorijas – viena vai vairākas no tām, kas ietvertas Direktīvā 76/761/EEK (nepiemēro atstarotājiem): .....

▼M3

1.4. Īpaša informācija

1.4.1. Pakaļējās numura zīmes apgaismojuma lukturiem – informācija par to, vai ierīce paredzēta platas/gareniskas/gan platas, gan gareniskas numura zīmes izgaismošanai: .....

1.4.2. Galvenajiem lukturiem –

1.4.2.1. informācija par to, vai galvenais lukturis ir paredzēts gan tuvajām gaismām, gan tālajām gaismām, vai arī tikai vienai no tām: .....

1.4.2.2. ja galvenais lukturis ir paredzēts tuvajām gaismām, informācija par to, vai tas ir paredzēts kreisās puses un labās puses satiksmei vai arī vienīgi vai nu kreisās puses vai labās puses satiksmei: .....

1.4.2.3. ja galvenais lukturis ir aprīkots ar regulējamu atstarotāju, norāde par galvenā luktura uzstādīšanas novietojumu(-iem) attiecībā pret zemi, un transportlīdzekļa vidējo garenplakni, ja galveno lukturi izmanto vienīgi šajā(-os) novietojumā(-os): .....

1.4.3. Gabarītgaismas lukturiem, bremžu signāllukturiem un virzienrādītājiem,

1.4.3.1. vai ierīci var izmantot komplektā ar diviem vienas kategorijas lukturiem: .....

1.4.3.2. ja ierīcēm ir divi intensitātes līmeņi (bremžu signāllukturi un 2.b kategorijas virzienrādītāji) – novietojuma diagramma un sistēmas parametru specifikācija, lai nodrošinātu abus intensitātes līmeņus: .....

1.4.4. Atstarotājiem – īss apraksts, kurā sniegtas to materiālu tehniskās specifikācijas, no kā izgatavoti gaismu atstarojošie optiskie elementi: .....

1.4.5. Atpakaļgaitas lukturiem – informācija par to, vai ierīci automobiļos ir paredzēts uzstādīt vienīgi pa pāriem: .....
.....

———

▼M3

2. papildinājums

PARAUGS

(maksimālais izmērs – A4 (210 × 297 mm))

EK TIPA APSTIPRINĀJUMA SERTIFIKĀTS

Administratīvās iestādes zīmogs

Paziņojums par

— tipa apstiprinājumu (1),

— tipa apstiprinājuma attiecināšanu uz citu tipu (1),

— tipa apstiprinājuma atteikumu (1),

— tipa apstiprinājuma anulēšanu (1)

transportlīdzekļa/detaļas/atsevišķas tehniskas ierīces tipam (2), ņemot vērā Direktīvu .../.../EEK, kurā jaunākie grozījumi izdarīti ar Direktīvu .../.../EK.

Tipa apstiprinājuma numurs: .....

Attiecinājuma pamatojums: .....

1. IEDAĻA

0.1. Marka (izgatavotāja tirdzniecības nosaukums): .....

0.2. Tips: .....

0.3. Tipa identifikācijas līdzekļi, ja zīme ir uz transportlīdzekļa/detaļas/atsevišķas tehniskas vienības (1), (2): .....

0.3.1. Šāda marķējuma atrašanās vieta: .....

0.4. Transportlīdzekļa kategorija (1), (3): .....

0.5. Ražotāja nosaukums un adrese: .....

0.7. Detaļu un atsevišķu tehnisku vienību EK tipa apstiprinājuma zīmes stiprinājuma vieta un veids: .....

0.8. Montāžas rūpnīcas(-u) adrese(-s): .....

II IEDAĻA

1. Papildu informācija (vajadzības gadījumā) – skatīt papildpielikumu:

2. Par testiem atbildīgais tehniskais dienests: .....

3. Testa ziņojuma datums: .....

4. Testa ziņojuma numurs: .....

5. Piezīmes (ja ir) skatīt papildpielikumu:

6. Vieta: .....

▼M3

7. Datums: .....

8. Paraksts: .....

9. Pievieno satura rādītāju apstiprinātājai iestādei iesniegtās informācijas paketei, ko var saņemt pēc pieprasījuma.

---

(1) Lieko svītrot.

(2) Ja tipa identifikācijas līdzekļi ietver rakstu zīmes, kas nav būtiskas, aprakstot transportlīdzekļa, detaļu vai atsevišķu tehnisku ierīču tipus, uz ko attiecas šis tipa apstiprinājuma sertifikāts, tad šādas zīmes dokumentos attēlo ar simbolu "?" (piemēram, ABC??123??).

(3) Kā noteikts Direktīvas 70/156/EEK II pielikuma A iedaļā.

Papildpielikums EK tipa apstiprinājuma sertifikātam Nr.:

par detaļas tipa apstiprinājumu apgaismes ierīcei un/vai gaismas signālierīcei, ņemot vērā Direktīvu 76/757/EEK; 76/758/EEK; 76/759/EEK; 76/760/EEK; 76/761/EEK; 76/762/EEK; 77/538/EEK; 77/539/EEK un 77/540/EEK (1) , kurā jaunākie grozījumi izdarīti ar Direktīvu(-ām) .....

1. Papildu informācija

1.1. Attiecīgā gadījumā katram lukturim norāda šādu informāciju:

1.1.1. Ierīces(-ču) kategorija(-as): .....

1.1.2. Gaismas avotu skaits un kategorija (nepiemēro atstarotājiem (2)):.....

1.1.3. Izstarotās vai atstarotās gaismas krāsa: .....

1.1.4. Apstiprinājums piešķirts vienīgi pielietošanai par rezerves detaļām transportlīdzekļos, kas jau tiek ekspluatēti, jā/nē (1):

1.2. Īpaša informācija par dažiem apgaismes ierīču vai gaismas signālierīču tipiem

1.2.1. Atstarotājiem – kas ir izolēti/ierīču komplekta daļa (1)

1.2.2. Pakaļējās numura zīmes apgaismojuma lukturiem – ierīce gareniskas plāksnes/platas plāksnes izgaismošanai (1)

1.2.3. Galvenajiem lukturiem – ja aprīkots ar regulējamu atstarotāju, galvenā luktura uzstādīšanas novietojums(-i) attiecībā pret zemi, un transportlīdzekļa vidējo garenplakni, ja galveno lukturi izmanto vienīgi šajā(-os) novietojumā(-os): .....

1.2.4. Atpakaļgaitas lukturiem – transportlīdzekļos šo ierīci uzstāda vienīgi pa pāriem – jā/nē (1):

5. **Piezīmes**

5.1. Rasējumi

5.1.1. Pakaļējās numura zīmes apgaismojuma lukturiem pievienotajā rasējumā Nr. ... norādīts ģeometriskais novietojums, kādā ierīce ir jāuzstāda attiecībā pret laukumu, ko aizņems numura plāksne, un atbilstīgi izgaismotā laukuma kontūras;

5.1.2. Atstarotājiem pievienotajā rasējumā Nr. ... norādīts ģeometriskais novietojums, kādā ierīce ir jāuzstāda uz transportlīdzekļa;

5.1.3. Visām pārējām apgaismes ierīcēm un gaismas signālierīcēm pievienotajā rasējumā Nr. ... norādīts ģeometriskais novietojums, kādā ierīce ir jāuzstāda uz transportlīdzekļa, un pamatass un ierīces atskaites centrs.

5.2. Galvenajiem lukturiem testā izmantotais darbības režīms (Direktīvas 76/761/EEK I pielikuma 5.2.3.9. punkts):

.....

---

(1) Lieko svītrot.

(2) Lukturiem ar nenomaināmiem gaismas avotiem norāda gaismas avotu skaitu un kopējo jaudu.

▼M3

3. papildinājums

DETAĻAS TIPA APSTIPRINĀJUMA ZĪMES PARAUGI

1. attēls

a ≥ 5 mm

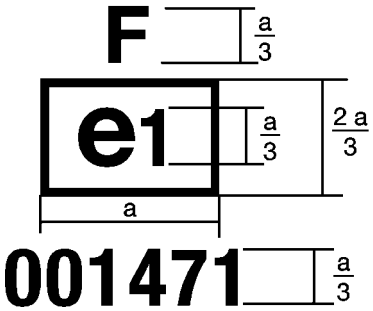

Iepriekš attēlotā ierīce ar EK detaļas tipa apstiprinājuma zīmi ir pakaļējais miglas lukturis, kura tipu ir apstiprinājusi Vācija (e1), saskaņā ar šo direktīvu (00) ar pamata apstiprinājuma numuru 1471.

2. attēls

Grupētu, kombinētu vai savietotu lukturu vienkāršots marķējums, ja divi vai vairāki lukturi ir viena komplekta daļas

(Vertikālās un horizontālās līnijas shematiski attēlo gaismas signālierīces kontūras. Tās neietilpst apstiprinājuma zīmē.)

A PARAUGS

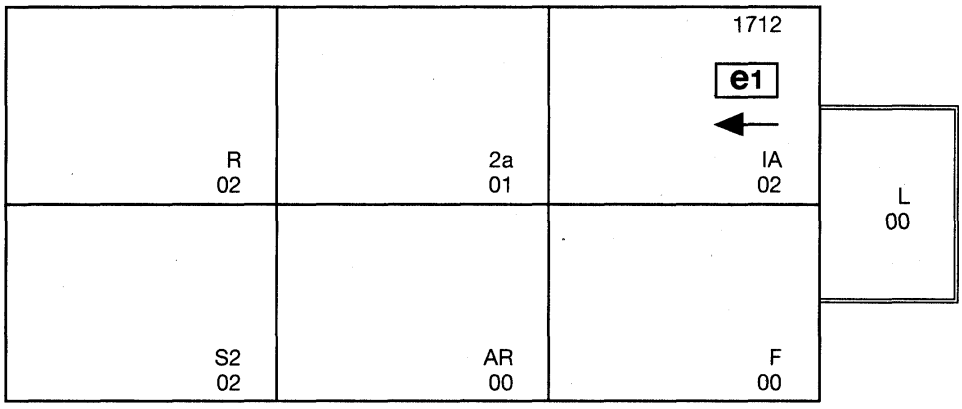

▼M3

B PARAUGS

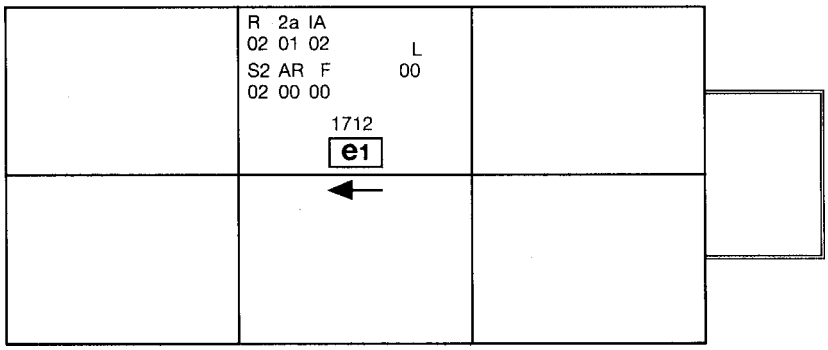

C PARAUGS

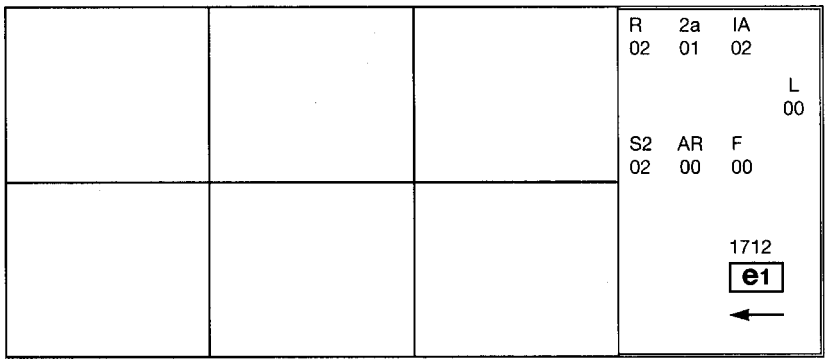

Piezīme: Šie trīs apstiprinājuma zīmes paraugi (A, B un C) attēlo trīs iespējamos apgaismes ierīces un gaismas signālierīces marķējuma variantus, ja divi vai vairāki lukturi ir viena grupētu, kombinētu vai savietotu lukturu komplekta daļas. Šīs apstiprinājuma zīmes norāda, ka ierīce ir apstiprināta Vācijā (e1) ar apstiprinājuma numuru 1712 un ietver:

IA klases atstarotāju, kas apstiprināts saskaņā ar Direktīvu 76/757/EEK ar kārtas Nr. 02;

2.a kategorijas pakaļējo virzienrādītāju, kas apstiprināts saskaņā ar Direktīvu 76/759/EEK ar kārtas Nr. 01;

pakaļējo sarkano gabarītgaismas lukturi (R), kas apstiprināts saskaņā ar Direktīvas 76/758/EEK II pielikumu ar kārtas Nr. 02;

pakaļējo miglas lukturi (F), kas apstiprināts saskaņā ar Direktīvu 77/538/EEK ar kārtas Nr. 00;

atpakaļgaitas lukturi (AR), kas apstiprināts saskaņā ar Direktīvu 77/539/EEK ar kārtas Nr. 00;

bremžu signāllukturi ar diviem intensitātes līmeņiem (S2), kas apstiprināts saskaņā ar Direktīvas 76/758/EEK II pielikumu ar kārtas Nr. 02;

pakaļējās numura zīmes apgaismojuma lukturus(L), kas apstiprināti saskaņā ar Direktīvu 76/760/EEK ar kārtas Nr. 00.

▼M3

II PIELIKUMS

TEHNISKĀS PRASĪBAS

1. Tehniskās prasības ir izklāstītas 1., 5. līdz 9. punktā un 3. pielikumā ANO/EEK Noteikumos Nr. 38, kurā ir šādi konsolidēti dokumenti:

   — Noteikumi to sākotnējā redakcijā (00) ([1]);

   — 1. papildinājums Noteikumiem Nr. 38 ([2]);

   — 2. un 3. papildinājums Noteikumiem Nr. 38, tajā skaitā ar grozījumiem ([3]);

   — 4. papildinājums Noteikumiem Nr. 38 ([4]);

   — 5. papildinājums Noteikumiem Nr. 38 ([5]);

   izņemot šādus gadījumus:

1.1. ja atsauci izdara uz Noteikumiem Nr. 48, ar to saprot "Direktīvu 76/756/EEK";

1.2. ja atsauci izdara uz "Noteikumiem Nr. 37", ar to saprot "Direktīvas 76/761/EEK VII pielikumu".

([1]) E/ECE/324 / E/ECE/TRANS/505 } Rev.1./Add.37

([2]) E/ECE/324 / E/ECE/TRANS/505 } Rev.1./Add.37/Amend.1.

([3]) E/ECE/324 / E/ECE/TRANS/505 } Rev.1./Add.37/Amend.2.

([4]) E/ECE/324 / E/ECE/TRANS/505 } Rev.1./Add.37/Amend.3.

([5]) TRANS/WP.29/524