EUROPEISKA
KOMMISSIONEN

Bryssel den 4.7.2024
COM(2024) 265 final

ANNEX

BILAGA

till

RAPPORT FRÅN KOMMISSIONEN TILL RÅDET

Tjugonde rapporten om genomförandet av rådets förordning (EG) nr 866/2004 av den 29 april 2004 och om den situation som är resultatet av dess tillämpning under perioden 1 januari–31 december 2023

TABELL I

Översiktstabell med en sammanfattning av de månatliga rapporterna för 2023 från den turkcypriotiska handelskammaren i enlighet med artikel 8 i kommissionens förordning (EG) nr 1480/2004 (i euro)

Handlade produkter	Januari	Februari	Mars	April	Maj	Juni	Juli	Augusti	September	Oktober	November	December	Totalt
ANIMALISKA OCH VEGETABILISKA FETTER OCH OLJOR SAMT SPALTNINGSPRODUKTER AV SÅDANA FETTER OCH OLJOR; BEREDDA ÄTBARA FETTER; ANIMALISKA OCH VEGETABILISKA VAXER	84 972,80	35 971,60	74 966,40	51 296,00	43 680,00	88 800,00	88 740,00	67 920,00	60 180,00	43 896,00	9 720,00	16 800,00	666 942,80
VAROR AV STEN, GIPS, CEMENT, ASBEST, GLIMMER ELLER LIKNANDE MATERIAL; KERAMISKA PRODUKTER; GLAS OCH GLASVAROR	184 355,78	126 452,44	150 305,27	215 944,22	135 459,41	99 898,49	200 234,47	45 256,83	77 946,18	99 617,03	104 159,14	53 988,07	1 493 617,33
OÄDLA METALLER OCH VAROR AV OÄDEL METALL	266 437,57	121 008,69	114 226,04	119 902,49	100 001,76	166 614,50	302 502,41	195 209,82	145 527,29	209 624,27	218 743,50	233 267,63	2 193 065,95
SKODON, HUVUDBONADER, PARAPLYER, PARASOLLER, PROMENADKÄPPAR, SITTKÄPPAR, PISKOR, RIDSPÖN SAMT DELAR TILL SÅDANA ARTIKLAR; BEARBETADE FJÄDRAR SAMT VAROR TILLVERKADE AV FJÄDRAR; KONSTGJORDA BLOMMOR; VAROR AV MÄNNISKOHÅR	7 000,00	4 200,00	8 400,00	0,00	2 800,00	2 800,00	2 800,00	7 000,00	5 600,00	0,00	330,00	0,00	40 930,00

LEVANDE DJUR; ANIMALISKA PRODUKTER	59 267,50	43 234,46	57 699,50	52 512,00	69 024,70	94 109,06	94 611,90	77 228,50	85 431,00	64 724,03	54 944,00	52 612,50	813 563,56
MASKINER OCH APPARATER SAMT MEKANISKA REDSKAP; ELEKTRISK MATERIEL; DELAR TILL SÅDANA VAROR; APPARATER FÖR INSPELNING ELLER ÅTERGIVNING AV LJUD, APPARATER FÖR INSPELNING ELLER ÅTERGIVNING AV BILDER OCH LJUD FÖR TELEVISION SAMT DELAR OCH TILLBEHÖR TILL SÅDANA APPARATER	10 775,43	12 298,20	10 087,55	3 034,40	2 550,00	2 763,00	47 844,21	93 282,84	9 116,35	66 620,07	10 823,90	14 891,00	284 086,95
MINERALISKA PRODUKTER	0,00	0,00	0,00	0,00	9 265,00	0,00	0,00	0,00	0,00	0,00	0,00	126,50	9 391,50
DIVERSE ARTIKLAR	661 079,34	601 199,16	775 110,29	658 080,76	947 379,97	651 857,09	916 663,02	855 005,22	879 346,08	375 820,75	556 299,85	709 715,19	8 587 556,72
PLASTER OCH PLASTVAROR; GUMMI OCH GUMMIVAROR	177 165,96	185 080,65	216 418,54	181 674,05	298 870,70	220 030,17	268 440,49	200 780,67	219 815,50	232 639,73	224 714,97	184 662,96	2 610 294,39

BEREDDA LIVSMEDEL; DRYCKER, SPRIT OCH ÄTTIKA; TOBAK SAMT VAROR TILLVERKADE AV TOBAKSERSÄTTNING	0,00	0,00	0,00	0,00	0,00	0,00	0,00	16 232,40	0,00	0,00	0,00	0,00	16 232,40
PRODUKTER AV KEMISKA OCH NÄRSTÅENDE INDUSTRIER	8 785,52	11 588,46	2 572,50	12 898,18	8 092,83	17 509,31	10 124,20	15 140,42	2 537,70	2 578,70	54 801,54	2 534,60	149 163,96
MASSA AV VED ELLER ANDRA FIBRÖSA CELLULOSAHALTIGA MATERIAL; PAPPER ELLER PAPP FÖR ÅTERVINNING (AVFALL OCH FÖRBRUKADE VAROR); PAPPER OCH PAPP SAMT VAROR AV PAPPER ELLER PAPP	19 864,25	12 943,00	30 787,73	47 665,00	26 116,00	3 113,00	11 819,00	10 895,50	6 953,60	19 754,55	17 782,00	16 860,20	224 553,83
TEXTILVAROR	8 710,00	4 469,50	26 479,89	20 571,25	21 371,28	31 070,79	11 841,00	17 480,00	14 564,50	22 225,00	13 590,00	103 797,00	296 170,22
VEGETABILISKA PRODUKTER	6 500,00	44 750,00	61 750,00	12 000,00	27 400,00	7 000,00	29 700,00	120,00	0,00	0,00	25 000,00	4 500,00	218 720,00
TRÄ OCH VAROR AV TRÄ; TRÄKOL; KORK OCH VAROR AV KORK; VAROR AV HALM, ESPARTO ELLER ANDRA FLÄTNINGSMATERIAL; KORGMAKERIARBETEN	2 543,00	919,00	3 173,00	1 677,00	3 245,00	1 592,00	2 130,00	12 042,00	4 947,00	2 140,00	2 723,00	2 980,00	40 111,00

TOTALT	1 497 457,15	1 204 115,16	1 531 976,72	1 377 255,35	1 695 256,65	1 392 600,35	1 987 450,70	1 613 594,20	1 511 965,19	1 142 361,60	1 293 631,90	1 396 735,65	17 644 400,61

Källa: Turkcypriotiska handelskammaren (översikt över värdet av varor för vilka åtföljande dokument utfärdades 2023).

TABELL II

Värdet av de varor som passerade gröna linjen under 2023 enligt rapport från Republiken Cyperns myndigheter (i euro)

	Totalt
Januari	1 386 909,21
Februari	1 078 666,09
Mars	1 524 721,86
April	1 249 720,27
Maj	1 470 263,54
Juni	1 314 872,37
Juli	1 637 740,88
Augusti	1 572 766,13
September	1 492 327,99
Oktober	987 527,19
November	1 065 474,32
December	1 265 312,16
TOTALT	**16 046 304,02**

Källa: Tabell som grundar sig på uppgifter från Cyperns tullmyndigheter.

TABELL III

Värdet av de varor som passerade gröna linjen och värdet av de varor för vilka åtföljande dokument utfärdades 2023

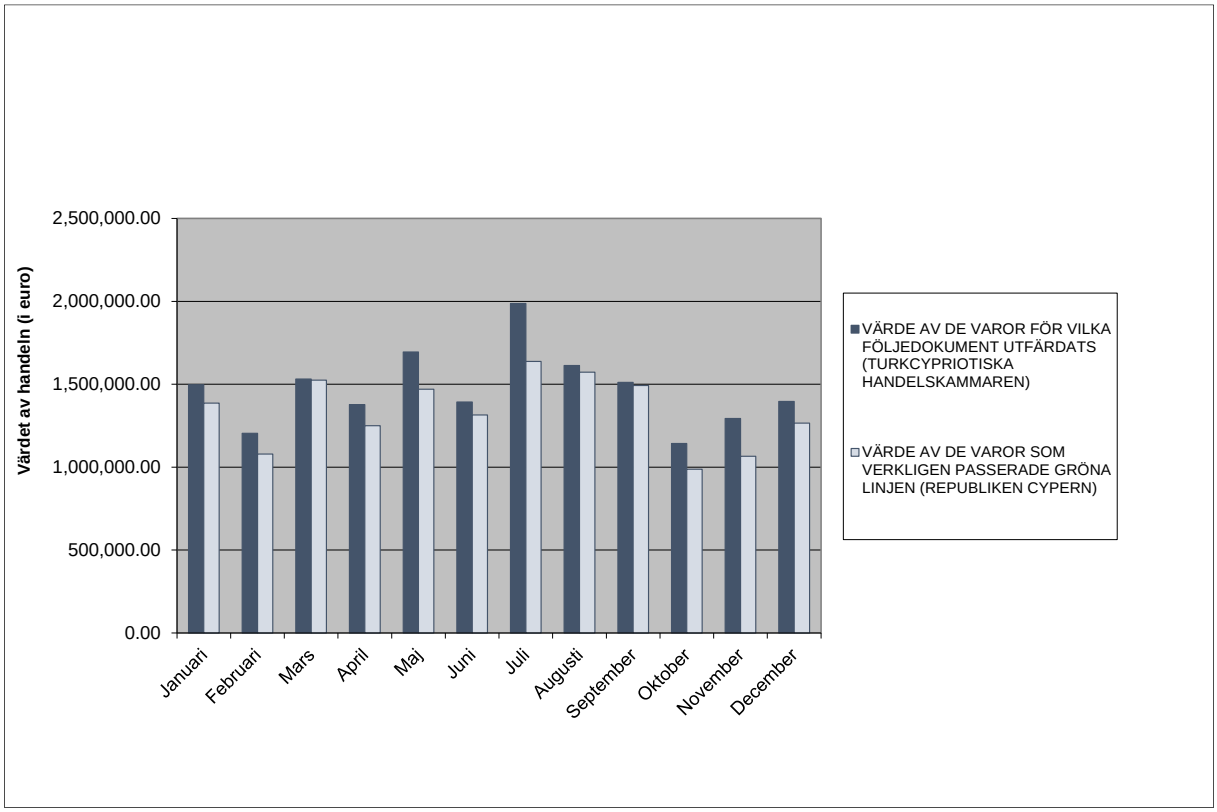

Källa:
– För värdet av de varor för vilka åtföljande dokument utfärdades: Turkcypriotiska handelskammaren
– För värdet av de varor som passerade gröna linjen: Cyperns tullmyndigheter.

TABELL IV

Mest handlade produkter 2023 (i euro)

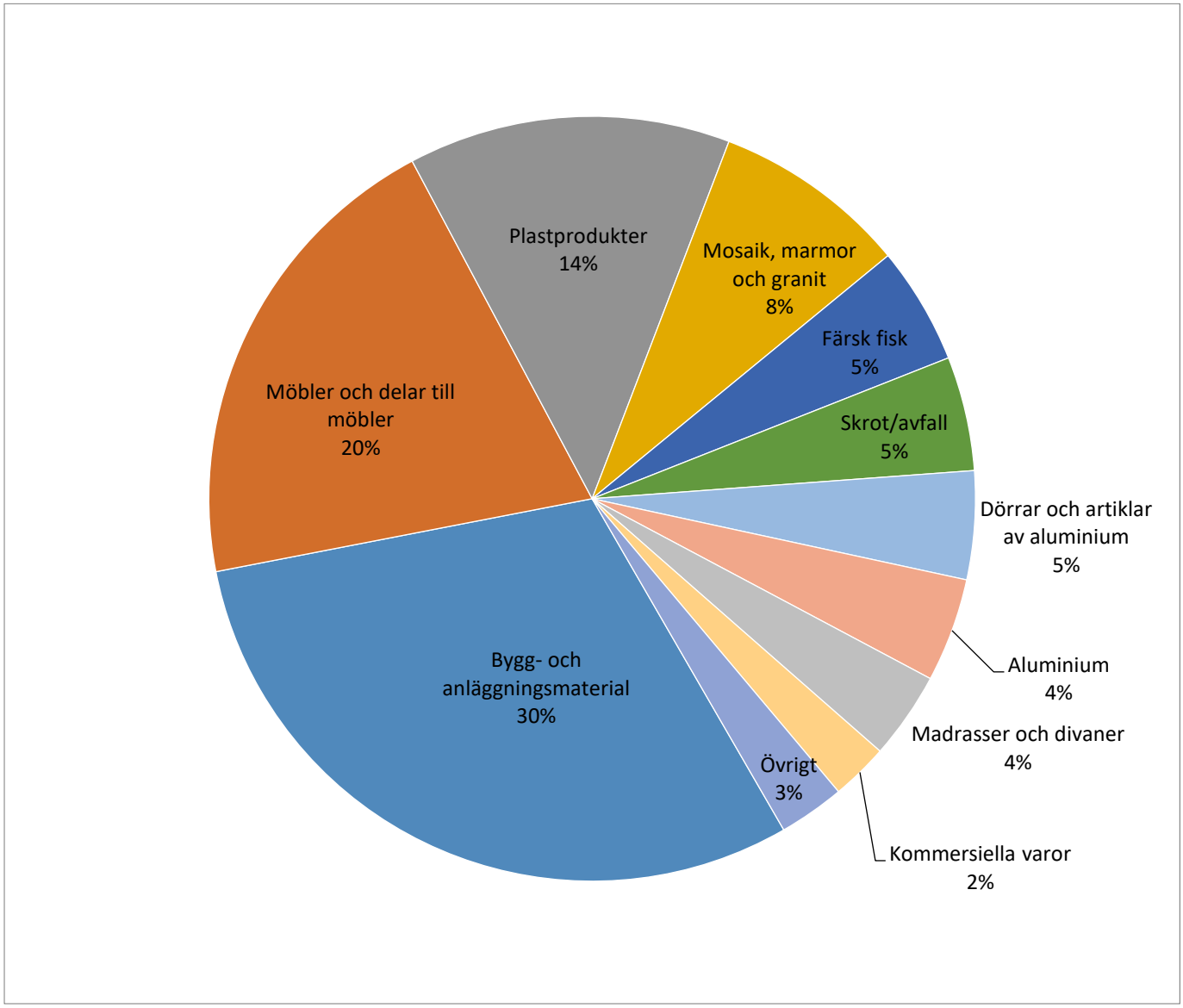

Bygg- och anläggningsmaterial	4 858 266,51	30 %
Möbler och delar till möbler	3 253 458,72	20 %
Plastprodukter	2 180 916,25	14 %
Mosaik, marmor och granit	1 320 145,00	8 %
Färsk fisk	795 921,06	5 %
Skrot/avfall	774 857,02	5 %
Dörrar och artiklar av aluminium	735 010,38	5 %
Aluminium	704 337,56	4 %
Madrasser och divaner	590 613,36	4 %

Kommersiella varor	387 203,39	2 %
Övrigt	445 574,77	3 %
Totalt	**16 046 304,02**	**100 %**

Källa: Tabell som grundar sig på uppgifter från Cyperns tullmyndigheter.

TABELL V

Värdeutvecklingen av handeln med de mest handlade varor för vilka åtföljande dokument utfärdades 2023 (högsta värde)

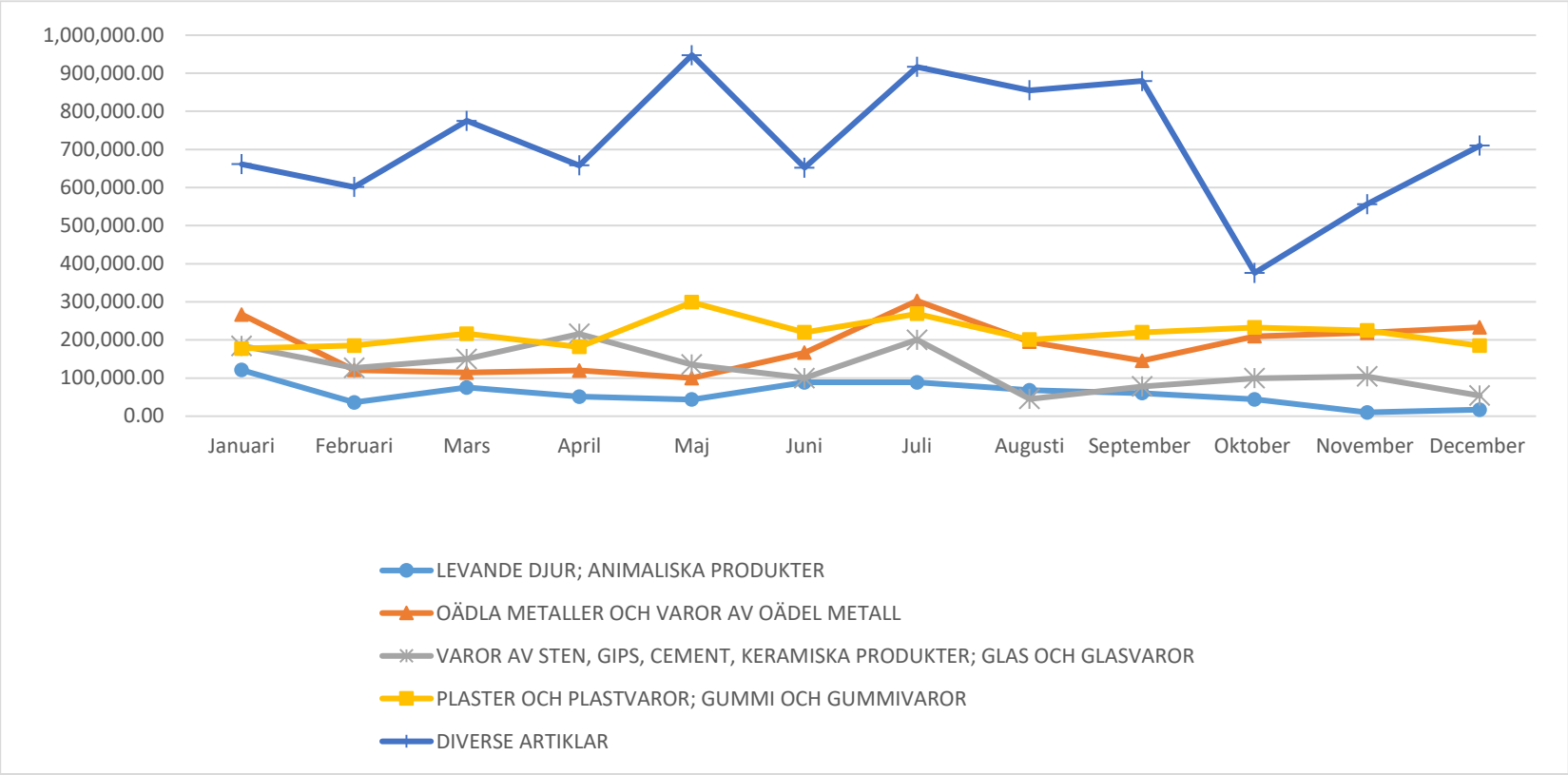

Källa: Diagrammet bygger på uppgifter från den turkcypriotiska handelskammaren om utfärdade åtföljande dokument.

TABELL VI

Grekcypriotiska och turkcypriotiska personers och fordons rörlighet över övergångsställena enligt rådets förordning nr 866/2004 **(1 januari–31 december 2023)**						
MÅNAD	**RÖRLIGHET – PERSONER**			**RÖRLIGHET – FORDON**		
	GREK¬CYPRIOTER	TURK¬CY PRIOTER	**TOTALT**	GREK¬CY PRIOTER	TURK¬CY PRIOTER	**TOTALT**
01/2023	121 725	103 556	**225 281**	73 934	43 268	**117 202**
02/2023	101 240	98 796	**200 036**	62 188	36 987	**99 175**
03/2023	103 331	98 875	**202 206**	64 485	37 500	**101 985**
04/2023	132 326	119 724	**252 050**	85 627	46 106	**131 733**
05/2023	134 341	117 980	**252 321**	90 766	47 194	**137 960**
06/2023	140 850	119 692	**260 542**	91 172	46 527	**137 699**
07/2023	148 203	116 277	**264 480**	103 870	48 158	**152 028**
08/2023	163 571	106 400	**269 971**	100 317	42 976	**143 293**
09/2023	161 180	125 760	**286 940**	105 038	50 329	**155 367**
10/2023	144 652	128 550	**273 202**	95 782	48 037	**143 819**
11/2023	120 700	110 552	**231 252**	76 516	41 405	**117 921**
12/2023	137 369	127 191	**264 560**	82 334	43 719	**126 053**
TOTALT	**1 609 488**	**1 373 353**	**2 982 841**	**1 032 029**	**532 206**	**1 564 235**

Källa: Cypol

TABELL VII

Land	Antal irreguljära migranter som gripits efter att ha passerat gröna linjen[1] (1 januari–31 december 2023)
Syrien	2 199
Nigeria	990
Afghanistan	726
Kamerun	407
Demokratiska republiken Kongo	404
Irak	308
Pakistan	295
Somalia	294
Bangladesh	246
Iran	189
Liberia	146
Palestina[2]	79
Turkiet	65
Guinea	57
Burundi	51
Sierra Leone	42
Indien	29
Övriga	226
TOTALT	**6 753**

Källa: Cypol, suveräna basområdet.

[1] Dessa siffror omfattar både de 6 737 irreguljära migranter som gripits i de regeringskontrollerade områdena och de 16 irreguljära migranter som gripits i det suveräna basområdet.

[2] Denna beteckning ska inte uppfattas som ett erkännande av en palestinsk stat och påverkar inte de enskilda medlemsstaternas ståndpunkter i frågan.